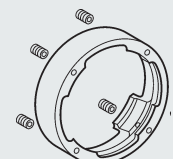
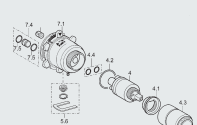
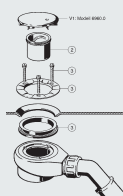
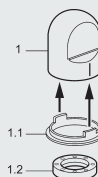


SANIBEL
10 JAHRE
NACHKAUF-
GARANTIE
AUF
ERSATZTEILE

GARANTIERT
EINWANDFREIE
FUNKTION



ERSATZTEIL-KATALOG 2020/2021





**AUSGEZEICHNETES
PREIS-LEISTUNGS-
VERHÄLTNIS**



**HOCHWERTIGE
MARKENPRODUKTE**



**BERATUNG, PLANUNG,
LIEFERUNG UND
MONTAGE**



**IMMER VERFÜGBAR,
AUSBAUFÄHIG UND
NACHBESTELLBAR**



BEWÄHRTE SANIBEL MARKENQUALITÄT

WIR BEI SANIBEL SIND SEHR STOLZ AUF DIE QUALITÄT UNSERER PRODUKTE. UNSER BEMÜHEN IST STETS, SIE ALS UNSEREN KUNDEN BESTMÖGLICH ZU BEDIENEN! DURCH DIE VERWENDUNG VON SANIBEL ORIGINAL-ERSATZTEILEN SICHERN SIE DEN WERTERHALT IHRER SANIBEL-PRODUKTE UND SORGEN FÜR EINE EINWANDFREIE FUNKTION. DER KATALOG ENTHÄLT NICHT NUR DIE TEILENUMMERN – ER ZEIGT AUCH IN FORM VON EXPLOSIONSZEICHNUNGEN DIE EINZELNEN BAUTEILE BESTIMMTER KOMPONENTEN IM DETAIL.

- **alle wichtigen Teilenummern auf einen Blick**
- **detaillierte Explosions- und Maßzeichnungen für eine präzise Bestimmung der Komponenten**
- **schnelle Lieferung gängiger Ersatzteile garantiert**
- **5 Jahre Gewährleistung ¹⁾**
- **10 Jahre Nachkaufgarantie auf Ersatzteile**

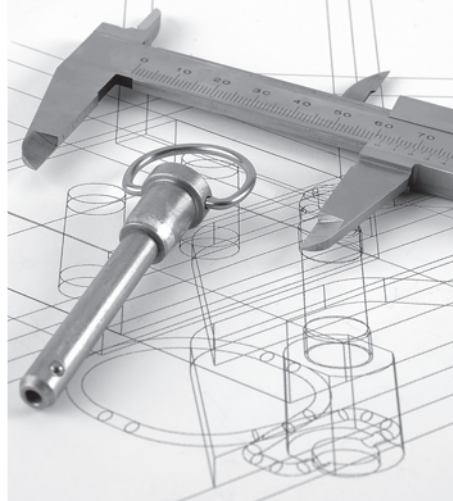
SIE KONNTEN IHR ERSATZTEIL NICHT FINDEN?



Wenn Sie Probleme dabei haben, Ihr sanibel-Produkt zu identifizieren oder wenn das gesuchte Ersatzteil nicht finden konnten, wenden Sie sich bitte an Ihren sanibel-Fachhändler:

www.sanibel.de/profibereich/fachhaendler/

¹⁾ Vorausgesetzt die Montage erfolgt durch einen konzessionierten Fachhandwerker



DER PROFIBEREICH VON SANIBEL

Fachhandwerker, Planer und Architekten finden unter:



www.sanibel.de/profibereich

alle technischen Informationen zu den Produkten von sanibel. Innerhalb der Datenbank stehen Ihnen Produktfotos, Maßzeichnungen, Ausschreibungstexte und vieles mehr zur Verfügung. Sie erhalten, sortiert nach Serien, alle wichtigen Informationen für Ihre Planung im Bereich Badausstattung und Haustechnik.

BESUCHEN SIE UNSEREN PROFIBEREICH.

- ARTIKEL-STAMMDATEN
- FACHHÄNDLER
- MONTAGEANLEITUNGEN
- AUSSCHREIBEN.DE
- ERSATZTEIL-KATALOG
- UBA-HERSTELLERERKLÄRUNGEN

Sie müssen sich nicht einloggen!
Der Zugang ist anmeldefrei.

A

Ablaufarmaturen	352 – 356
Armaturenserien und Brausen	
– sanibel 1001 ab Bj. 2009 bis 03/2016	70 – 88
– sanibel 1001 ab Bj. 04/2016	89 – 105
– sanibel 1001 Brausen ab Bj. 2009/2017 ..	106 – 107
– sanibel 1001 Zweigriff ab Bj.09 bis 03/17 ..	108 – 124
– sanibel 1001 Zweigriff ab Bj. 04/2017	125 – 145
– sanibel 2000 ab Bj. 09/2015	146 – 163
– sanibel 3000 ab Bj. 2004 bis 2013	164 – 178
– sanibel 3000 ab Bj. 2014	179 – 199
– sanibel 3001 ab Bj. 2009 bis 2013	200 – 217
– sanibel 3001 Brausen ab Bj. 2009 - 2013 ..	218 – 219
– sanibel 3001 ab Bj. 2014	220 – 263
– sanibel 3001 Brausen ab Bj. 2013	264 – 265
– sanibel 4000 ab Bj. 2006 bis 03/2015	266 – 287
– sanibel 4000 Brausen ab Bj. 2008-03/15 ..	288 – 289
– sanibel 4001 ab Bj. 04/2015 bzw. 2014	290 – 323
– sanibel 5001 ab Bj. 01/2016 bzw. 2018	324 – 345
– sanibel 5001 Brausen ab Bj. 04/2018	346 – 351

Ausstattungsreihe

– sanibel 1001	374
– sanibel 2000	374
– sanibel 3001	374
– sanibel 4000	375
– sanibel 4001	375
– sanibel 5000	375
– sanibel 5001	376
– sanibel care	376

D

Druckspüler für	
– Klosetts ab Bj. 2010 bis 03/2017	357 – 360
– Klosetts ab Bj. 04/2017	366 – 369
– Urinale ab Bj. 2010 bis 03/2017	361 – 365
– Urinale ab Bj. 04/2017	370 – 373

Duschabtrennungen

– sanibel 1001 ab Bj. 01/2009	37 – 38
– sanibel 1001 ab Bj. 04/2018	39 – 42
– sanibel 2000 ab Bj. 04/2016	43 – 44
– sanibel 3000 bis Bj. 2011	45 – 48
– sanibel 3001 bis Bj. 03/2013	49 – 51
– sanibel 3001 ab Bj. 04/2013 bis 12/2018 ..	52 – 55
– sanibel 3001 ab Bj. 07/2018	56 – 61
– sanibel 4000 bis Bj. 03/2014	62 – 64
– sanibel 4001 ab Bj. 04/2014 bis 06/2016 ..	65 – 66
– sanibel 4001 ab Bj. 01/2016	67 – 69
– sanibel 5001 ab Bj. 01/2016	67 – 69

Dusch-WC

– sanibel 1001 Dusch-WC-Sitz	22
– sanibel 3001 Dusch-WC	23

E

Eckspülkästen	34
---------------------	----

K

Klosett-Druckspüler ab Bj. 2010 bis 03/2017 ..	357 – 360
Klosett-Druckspüler ab Bj. 04/2017	366 – 369
Klosettsitze	11 – 21

L

Leichtbauelemente sanibel 1001	30 – 34
--------------------------------------	---------

M

Montageelemente sanibel 1001	35 – 36
------------------------------------	---------

S

sanibel	
– Ablaufarmaturen	352 – 356
– Druckspüler	357 – 373
– Spiegelschränke ALU-TREND	377 – 381
– Spülverteiler	19
– Spülkästen	24 – 36
– Substitute-WC-Sitze	21
– Urinal-Deckel	15, 19
– Wannengarnituren	352 – 356
– WC-Sitze	11 – 21

sanibel 1001

– Armaturen ab Bj. 2009 bis 03/2016	70 – 88
– Armaturen ab Bj. 04/2016	89 – 105
– Brausen u. Gleiter ab Bj. 2009/2017	107
– Wandstangen ab Bj. 2009	106
– Zweigriffarmaturen ab Bj.09 bis 03/17	108 – 124
– Zweigriffarmaturen ab Bj. 04/2017	125 – 145
– Ausstattungsserie	374
– Duschabtrennungen ab Bj. 01/2009	37 – 38
– Duschabtrennungen ab Bj. 04/2018	39 – 42
– Leichtbauelemente	30 – 34
– Montageelemente	35 – 36
– Spülkästen	24 – 36
– WC-Sitze	11, 16, 19
– Dusch-WC-Sitz	22

sanibel 2000

– Armaturen ab Bj. 09/2015	146 – 163
– Ausstattungsserie	374
– Duschabtrennungen ab Bj. 04/2016	43 – 44
– Spülverteiler	19
– WC-Sitze	11

sanibel 3000

– Armaturen ab Bj. 2004 bis 2013	164 – 178
– Armaturen ab Bj. 2014	179 – 199
– Duschabtrennungen bis Bj. 2011	45 – 48
– WC-Sitze	12, 13

sanibel 3001

– Armaturen ab Bj. 2009 bis 2013	200 – 217
– Brausen ab Bj. 2009 bis 2013	218 – 219
– Armaturen ab Bj. 2014	220 – 263
– Brausen ab Bj. 2013 / 2017 / 2019	264 – 265
– Ausstattungsserie	374
– Duschabtrennungen bis Bj. 03/2013	49 – 51
– Duschabtr. ab 04/2013 bis 12/2018	52 – 55
– Duschabtrennungen ab Bj. 07/2018	56 – 61
– Spülverteiler	19
– Urinal-Deckel	19
– WC-Sitze	12
– WC-Sitze Substitute	21
– Dusch-WC	23

sanibel 4000

– Armaturen ab Bj. 2006 bis 03/2015	266 – 287
– Brausen ab Bj. 2008 bis 03/2015	288 – 289
– Ausstattungsserie	375
– Duschabtrennungen bis Bj. 03/2014	62 – 64
– WC-Sitze	14

sanibel 4001

– Armaturen ab Bj. 04/2015 bzw. 2014	290 – 323
– Ausstattungsserie	375
– Duschabtr. ab Bj. 04/2014 bis 06/2016	65 – 66
– Duschabtrennungen ab Bj. 01/2016	67 – 69
– Spülverteiler	19
– Urinaldeckel	19
– WC-Sitze	20

sanibel 5000

– Ausstattungsserie	375
---------------------------	-----

sanibel 5001

– Armaturen ab Bj. 01/2016 bzw. 2018	324 – 345
– Brausen ab Bj. 04/2018	346 – 351
– Ausstattungsserie	376
– Duschabtrennungen ab Bj. 01/2016	67 – 69
– Urinaldeckel	15
– WC-Sitze	14 – 15

sanibel care

– Ausstattungsserie	376
– Spülverteiler	19
– WC-Sitze	17 – 18

Substitute-WC-Sitze	21
Spiegelschränke ALU-TREND	377 – 381
Spülkästen	24 – 36
Spülverteiler	19

U

Unterputz-Druckspüler für Klosetts	360, 369
Unterputz-Druckspüler für Urinale	362
.....	372 – 373
Unterputz-Spülkästen	25 – 36
Urinal-Deckel	15, 19
Urinal-Spüler ab Bj. 2010 bis 03/2017	361 – 365
Urinal-Spüler ab Bj. 04/2017	370 – 373

W

Wandeinbau-Druckspüler Klosetts	360, 369
Wandeinbau-Druckspüler Urinale	362
.....	372 – 373
Wandeinbau-Spülkästen	25 – 36
Wandstangen sanibel 1001	106
Wannen-Ablaufarmaturen	352 – 356
WC-Sitze sanibel	11 – 21
WC-Sitze Substitute	21

71

71 46 464
71 46 466
71 47 813
71 47 820
71 48 075
71 48 076

376
376
19
19
19
19

78 05 616
78 05 624
78 05 632
78 05 641
78 05 659
78 05 667
78 05 675
78 05 683

73

73 06 052
73 06 053
73 07 224
73 07 225
73 07 230
73 07 231
73 07 235
73 07 236
73 07 300
73 07 600
73 07 601
73 07 610
73 07 611
73 07 612
73 07 613
73 07 614
73 07 615
73 07 616
73 07 617
73 07 618
73 07 619
73 07 620
73 07 621
73 07 622
73 07 623
73 07 624
73 07 625
73 07 626
73 08 183
73 08 191
73 08 366
73 08 377
73 08 387
73 08 388
73 08 389
73 08 843
73 08 844
73 08 850
73 08 851
73 08 852
73 08 854
73 08 855
73 08 856
73 08 857
73 08 858
73 08 859

19
19
19
19
19
19
19
19
23
23
23
23
23
23
23
23
23
23
23
23
23
19
19
20
20
19
19
20
20
20
20
20
20
20
20

78 05 616
78 05 624
78 05 632
78 05 641
78 05 659
78 05 667
78 05 675
78 05 683
78 05 730
78 05 748
78 05 756
78 05 788
78 05 900
78 05 901
78 05 902
78 05 903
78 05 904
78 05 905
78 05 906
78 05 907
78 05 908
78 05 909
78 05 910
78 05 911
78 05 912
78 05 913
78 05 914
78 05 915
78 05 916
78 05 917
78 05 919
78 05 920
78 05 921
78 05 922
78 05 923
78 05 924
78 05 925
78 05 926
78 05 927
78 05 928
78 61 570
78 61 619
78 61 621
78 61 800
78 66 257
78 66 259
78 66 261
78 66 263
78 66 500
78 66 501
78 66 502
78 66 504
78 66 505
78 66 506
78 66 507
78 66 508
78 66 509
78 66 510
78 66 511
78 66 512
78 66 513
78 66 514
78 66 515

78

78 04 100
78 05 438
78 05 462
78 05 519
78 05 535
78 05 551
78 05 586

157 – 158
122
123
108
109
115
121

78 66 510
78 66 511
78 66 512
78 66 513
78 66 514
78 66 515
78 66 516

110
111
112
113
124
119
120
114

78 66 517
78 66 518
78 66 520
78 66 540
78 66 541
78 66 542
78 66 543

79

117
118
125
126
127
128
129
130
131
132
133
134
135
136
136
136
137
137
138
138
139
140
141
142
143
144
145
145
145
332
326
324
334
149
146
148
154
146
147
148
149
151
152
153
154
155
156
157
158
160
161
162
163

79 02 900
79 02 901
79 02 902
79 02 903
79 02 904
79 02 905
79 02 906
79 02 907
79 02 908
79 02 909
79 02 910
79 02 911
79 02 912
79 02 913
79 02 914
79 02 915
79 02 916
79 02 917
79 02 930
79 02 931
79 02 932
79 02 9322
79 03 031
79 03 057
79 03 065
79 03 067
79 03 073

79 03 081
79 03 090
79 03 103
79 03 111
79 03 120
79 03 138
79 03 146
79 03 154
79 03 162
79 03 171
79 03 197
79 03 201
79 03 219
79 03 227
79 03 251
79 03 260
79 03 294
79 03 308
79 03 365
79 03 383
79 03 391
79 03 405
79 03 651
79 03 669
79 03 677
79 03 685
79 03 693

159
150
154 – 156
149
154 – 158
146 – 153
160 – 163

89
90
91
92
93
94
95
96
97
98
99
100
101
104
102
103
105
105
89 – 105
91, 104
95 – 103
71
72
73
75
78 – 79
95 – 97
76
77
76 – 77
80
80
78
79
81 – 82
83 – 84
87
88
85
86
70 – 79
81 – 88
70 – 105
73 – 103
107
106
106
107
200 – 201
200 – 201
200 – 201
202
200 – 201

79 03 707	213	79 04 733	254, 319	79 04 885	313 – 314
79 03 715	203	79 04 740	259 – 260	79 04 896	307 – 308
79 03 723	203	79 04 741	259 – 260	79 04 897	307 – 308
79 03 731	204 – 205	79 04 742	261	79 04 898	307 – 308
79 03 740	204 – 205	79 04 745	262 – 263	79 04 899	309 – 310
79 03 758	204 – 205	79 04 746	262 – 263	79 04 900	291
79 03 774	206	79 04 750	185 – 187	79 04 901	291
79 03 782	206		234 – 239	79 04 902	293 – 314
79 03 791	209 – 210		300 – 304	79 04 903	311 – 312
79 03 804	207 – 208	79 04 751	185 – 187	79 04 904	311 – 312
79 03 814	207		234 – 239	79 05 000	328
79 03 821	216 – 217		300 – 304	79 05 001	326
79 03 839	216 – 217	79 04 752	188 – 191	79 05 002	324
79 03 847	203 – 205		240 – 247	79 05 003	325
79 03 855	211 – 212		305 – 312	79 05 005	327
79 03 863	211 – 212	79 04 753	188 – 191	79 05 006	329
79 03 871	211 – 212		240 – 247	79 05 007	330
79 03 880	169 – 170		305 – 312	79 05 008	334
	204 – 210	79 04 770	225 – 263	79 05 009	335
	275 – 282	79 04 771	180 – 187	79 05 010	331
79 03 898	169 – 170		191 – 199	79 05 011	336
	204 – 210		225 – 263	79 05 012	332
	275 – 282		293 – 314	79 05 013	333
79 04 053	202, 217	79 04 775	180 – 199	79 05 020	324 – 336
79 04 169	214 – 215	79 04 776	182, 191	79 05 021	326 – 328
	255 – 256	79 04 780	242 – 243	79 05 025	324
	320 – 321	79 04 781	242 – 243	79 05 026	340 – 341
79 04 177	214 – 215	79 04 782	242 – 243	79 05 027	339
	257 – 258	79 04 783	244 – 245	79 05 028	344 – 345
	322 – 323	79 04 784	246 – 247	79 05 029	342 – 343
79 04 700	220, 223	79 04 785	246 – 247	79 05 030	337
79 04 701	220, 223	79 04 810	179 – 180	79 05 031	338
79 04 702	221, 223	79 04 811	179 – 180	79 05 032	346
79 04 703	221, 223	79 04 815	180	79 05 033	346
79 04 704	222 – 223	79 04 816	181 – 182	79 05 034	347
79 04 705	227	79 04 817	181 – 182	79 05 035	350 – 351
79 04 706	226	79 04 818	185, 187	79 05 036	348 – 349
79 04 707	224 – 225	79 04 819	185, 187	79 05 037	349
79 04 708	224 – 225	79 04 820	186 – 187	79 05 038	349
79 04 709	228 – 229	79 04 821	183 – 184	79 05 115	265
79 04 710	228 – 229	79 04 822	183 – 184	79 05 176	264
	294 – 295	79 04 823	190 – 191	79 05 179	265
79 04 711	222 – 223	79 04 824	190 – 191	79 05 262	218 – 219
79 04 712	230 – 231	79 04 825	190 – 191	79 05 271	218 – 219
79 04 713	230 – 231	79 04 830	192 – 193	79 05 289	218 – 219
79 04 715	234, 236	79 04 831	192 – 193	79 05 297	218 – 219
79 04 716	234, 236	79 04 832	194 – 195	79 05 301	218 – 219
79 04 717	235 – 236	79 04 833	194 – 195	79 05 319	218 – 219
79 04 718	232 – 233	79 04 834	196 – 197	79 05 335	218 – 219
	298 – 299	79 04 835	196 – 197	79 05 343	218 – 219
79 04 719	232 – 233	79 04 840	198 – 199	79 05 360	218 – 219
	298 – 299	79 04 841	198 – 199	79 05 556	164 – 165
79 04 720	237	79 04 860	290 – 291	79 05 564	164 – 165
79 04 721	238 – 239	79 04 861	290 – 291	79 05 581	164 – 165
79 04 722	238 – 239	79 04 863	292 – 293	79 05 599	166
79 04 724	248 – 249	79 04 869	294 – 295	79 05 602	167 – 168
	315 – 316	79 04 871	292 – 293	79 05 645	168
79 04 725	248 – 249	79 04 872	296 – 297	79 05 661	166
	315 – 316	79 04 873	296 – 297	79 05 670	168
79 04 726	250 – 251	79 04 876	300 – 301	79 05 688	171
79 04 730	252, 317	79 04 877	300 – 301	79 05 696	171
79 04 731	253 – 254	79 04 878	300 – 301	79 05 700	169 – 170
	318 – 319	79 04 880	302	79 05 718	169 – 170
79 04 732	253 – 254	79 04 881	303 – 304	79 05 726	174 – 175
	318 – 319	79 04 882	303 – 304	79 05 734	174 – 175

79 05 742	172 – 173	80 01 305	369	80 40 206	12
79 05 751	172 – 173	80 01 306	369	80 40 207	12
79 05 769	178	80 01 307	370	80 40 220	15
79 05 777	176 – 177	80 01 308	371	80 40 231 – 80 40 236	15
79 05 785	176 – 177	80 01 309	372	80 40 240	15
79 05 793	167	80 01 310	372	80 40 245	14
79 05 807	164 – 178	80 01 311	372	80 40 246	14
	200 – 217	80 01 312	373	80 40 247	14
	268 – 287	80 01 313	373	80 40 248	14
79 05 815	164 – 178	80 01 314	373	80 40 257	14
79 05 823	164, 166	80 01 315	373	80 40 280	13
79 05 831	168	80 01 316	373	80 40 281	13
79 05 858	168	80 01 317	373	80 40 290	12, 14
79 05 866	168	80 03 718	357	80 40 291	12, 14, 15
79 06 005	271 – 272	80 03 726	358	80 40 292	15
79 06 013	271 – 272	80 03 734	359	80 40 293	15
79 06 056	266 – 268	80 03 751	360	80 40 427	16
79 06 064	266 – 268	80 03 815	361	80 40 506	12, 14
79 06 072	266 – 268	80 03 820	363	80 40 507	12 – 18
79 06 081	269	80 03 823	364	80 40 508	12 – 17
79 06 099	266 – 268	80 03 824	365	80 40 559	12 – 16
79 06 102	270	80 03 840	362	80 40 560	12
79 06 129	266 – 268	80 03 858	362	80 40 561	12 – 13
79 06 137	275 – 276	80 20 302	24	80 40 562	15
79 06 153	273 – 274	80 20 311	24	80 40 563	17
79 06 161	275 – 276	80 28 079	27	80 40 564	18
79 06 188	275 – 276	80 28 080	26	80 40 581	12 – 15
79 06 196	273 – 274	80 28 087	25	80 40 582	13
79 06 226	277 – 278	80 28 095	25	80 40 583	12
79 06 234	277 – 278	80 28 109	25	80 40 851	13
79 06 358	283	80 28 125	29	80 41 677	13, 16
79 06 366	283	80 28 150	28	80 41 678	16
79 06 382	284 – 285	80 28 192	32	80 41 679	12, 13, 16
79 06 391	286 – 287	80 28 193	33	80 41 680	12
79 06 404	268 – 287	80 28 206	31	80 41 709	13
79 06 412	268 – 287	80 28 222	30	80 41 725	13
79 06 421	268 – 287	80 28 303	34	80 41 733	13
79 06 501	281 – 282	80 28 320	35 – 36	80 41 750	13
79 06 510	281 – 282	80 28 322	35 – 36	80 74 607	16
79 06 528	281 – 282	80 28 325	35 – 36	80 74 704	11
79 06 536	279 – 280	80 39 050 – 80 39 076	21	80 74 721	11
79 06 641	288 – 289	80 39 080 – 80 39 097	21	80 74 723	11
79 06 650	288 – 289	80 40 001	12	80 74 725	11
79 06 684	288 – 289	80 40 002	12	80 74 729	11
79 06 692	288 – 289	80 40 003	12	80 74 733	11
79 06 714	288 – 289	80 40 004	12	80 74 734	11
79 06 722	288 – 289	80 40 010	13	80 74 755	11
79 06 732	168	80 40 012	13	80 74 790	22
79 06 879	200	80 40 013	13	80 74 801	16
79 59 010	352	80 40 014	13		
79 59 028	352	80 40 040	11		
79 59 150	353	80 40 041	11		
79 59 155	354	80 40 045	11		
79 59 168	353	80 40 046	11	81 35 207	375
79 59 170	354	80 40 100	17	81 35 215	375
79 59 214	355	80 40 107	17	81 35 258	375
79 59 265	356	80 40 109	17	81 35 266	375
		80 40 111	18	81 35 363	375
		80 40 113	18	81 35 371	375
		80 40 115	18	81 35 380	375
		80 40 117	18	81 36 801	376
		80 40 119	18	81 36 804	376
		80 40 130	17	81 36 805	376
		80 40 135	17, 18	81 36 808	376
		80 40 168	17	81 36 809	376
			12	81 36 810	376

80

80 01 300
80 01 301
80 01 302
80 01 303
80 01 304

366
367
367
368
369

80 01 305
80 01 306
80 01 307
80 01 308
80 01 309
80 01 310
80 01 311
80 01 312
80 01 313
80 01 314
80 01 315
80 01 316
80 01 317
80 03 718
80 03 726
80 03 734
80 03 751
80 03 815
80 03 820
80 03 823
80 03 824
80 03 840
80 03 858
80 20 302
80 20 311
80 28 079
80 28 080
80 28 087
80 28 095
80 28 109
80 28 125
80 28 150
80 28 192
80 28 193
80 28 206
80 28 222
80 28 303
80 28 320
80 28 322
80 28 325
80 39 050 – 80 39 076
80 39 080 – 80 39 097
80 40 001
80 40 002
80 40 003
80 40 004
80 40 010
80 40 012
80 40 013
80 40 014
80 40 040
80 40 041
80 40 045
80 40 046
80 40 100
80 40 107
80 40 109
80 40 111
80 40 113
80 40 115
80 40 117
80 40 119
80 40 130
80 40 135
80 40 168

81

81 35 207
81 35 215
81 35 258
81 35 266
81 35 363
81 35 371
81 35 380
81 36 801
81 36 804
81 36 805
81 36 808
81 36 809
81 36 810

375
375
375
375
375
375
375
376
376
376
376
376
376

81 44 648	374	82 03 603	378	83 43 017	47
81 44 656	374	82 03 604	379	83 43 018	47
81 44 753	374	82 03 605	381	83 43 019	47
81 45 032	374	82 03 606	380	83 43 026	46
81 45 041	374	82 03 607	377	83 43 028	46
81 45 083	374	82 03 608	378	83 43 030	45
81 45 211	374	82 03 609	379	83 43 035	45
81 45 237	374	82 03 610	380	83 43 036	45
81 45 253	374	82 03 611	381	83 43 037	47
81 45 261	374	82 03 612	377 – 381	83 43 038	47
81 45 369	374	82 03 613	377 – 378	83 43 039	46, 48
81 45 377	374	82 03 614	379 – 381	83 43 044	49
81 45 385	374	82 03 615	377 – 381	83 43 045	51
81 45 669	374	82 03 616	377	83 43 046	49, 53
81 45 670	374	82 03 617	377	83 43 047	50
81 45 671	374	82 03 618	378	83 43 048	50
81 45 672	374	82 03 619	378	83 43 049	50
81 45 673	374	82 03 620	379, 381	83 43 050	51
81 45 674	374	82 03 621	381	83 43 051	51
81 45 675	374	82 03 622	379, 381	83 43 056	62
81 45 676	374	82 03 623	380	83 43 057	62
81 45 677	374	82 03 624	380	83 43 058	62
81 45 693	374			83 43 063	63
81 45 694	374	83		83 43 064	63
81 45 695	374			83 43 065	63
81 45 696	374	83 00 230 – 83 00 231	39 – 42	83 43 068	64
81 46 179	375	83 06 970	43	83 43 069	64
81 46 195	375	83 06 971	44	83 43 075	66
81 46 217	375	83 06 972	43	83 43 076	65
81 46 268	375	83 06 973	43	83 43 077	65
81 46 276	375	83 06 974	43	83 43 078	66
81 46 416	375	83 06 975	44	83 43 079	66
81 46 418	375	83 06 976	44	83 43 080	66
81 46 420	375	83 24 872	67	83 43 084	54
81 46 426	375	83 24 873	67	83 43 085	52
81 46 427	375	83 24 874	67	83 43 086	55
81 46 428	375	83 24 875	67	83 43 087	54
81 46 431	375	83 24 876	67	83 43 088	54
81 46 433	375	83 24 877	68	83 43 089	54
81 46 435	375	83 24 878	68	83 43 101	60
81 46 462	376	83 24 879	68	83 43 102	61
81 46 464	376	83 24 880	68	83 43 103	60
81 46 466	376	83 24 881	69	83 43 104	61
81 46 467	376	83 24 882	69	83 43 110	58
81 46 469	376	83 24 883	69	83 43 111	56
81 46 471	376	83 24 884	69	83 43 112	57
81 46 476	376	83 24 886	69	83 43 113	57
81 46 477	376	83 27 810 – 83 27 812	49 – 51	83 43 114	58
81 46 478	376	83 42 880 – 83 42 881	52 – 55	83 43 115	59
		83 42 882	49, 53	83 43 116	58
82		83 43 000	45	83 43 117	59
		83 43 001	52 – 53	83 43 118	41
82 03 380	377	83 43 002	55	83 43 119	39
82 03 381	377	83 43 003	55	83 43 120	40
82 03 382	378	83 43 004	55	83 43 121	40
82 03 383	378	83 43 005	52 – 53	83 43 122	42
82 03 384	379	83 43 006	55	83 43 123	41
82 03 385	379	83 43 007	55	83 43 124	42
82 03 386	380	83 43 008	55	83 43 125	41
82 03 387	380	83 43 010	37	83 43 126	39
82 03 388	381	83 43 011	37	83 43 127	40
82 03 389	381	83 43 012	37	83 44 235	56 – 61
82 03 600	377 – 381	83 43 013	38	83 44 236	54 – 59
82 03 601	381	83 43 014	38		
82 03 602	377	83 43 016	45		

sanibel 1001-WC-Sitz (ab Bj.2008) **80 74 704** (794685602)
aus Duroplast, mit Deckel und Bügelbefestigung aus Edelstahl



Position	Bezeichnung	Ersatzteil-Nr.
1	Bügelbefestigung aus Edelstahl (zu 80 74 704)	792840600 (80 74 755)
2	Puffer-Set (je 4 Sitz- und 2 Deckelpuffer)	799990100 (80 74 733)

sanibel 2000-WC-Sitz für Keramik rund spülrandlos (ab Bj. 04/2016) **80 40 040** (790874502)
aus Duroplast, mit Deckel und Edelstahl-Steckbefestigung von oben



Position	Bezeichnung	Ersatzteil-Nr.
1	Edelstahl-Steckbefestigung	792870100 (80 74 721)
2	Puffer-Set (je 4 Sitz- und 2 Deckelpuffer)	799990100 (80 74 733)

sanibel 2000-WC-Sitz für Keramik eckig (ab Bj. 04/2016) **80 40 045** (795664502)
aus Duroplast, mit Deckel und Edelstahl-Steckbefestigung von oben, abnehmbar



Position	Bezeichnung	Ersatzteil-Nr.
1	Edelstahl-Steckbefestigung	793100100 (80 74 729)
2	Puffer-Set (je 4 Sitz- und 2 Deckelpuffer)	799990200 (80 74 734)

sanibel 2000-WC-Sitz für Keramik rund spülrandlos mit Absenkautomatik (ab Bj. 04/2016) **80 40 041** (790834602)
sanibel 2000-WC-Sitz für Keramik eckig mit Absenkautomatik (ab Bj. 04/2016) **80 40 046** (795664602)
aus Duroplast, mit Deckel und Edelstahl-Steckbefestigung von oben, abnehmbar



Position	Bezeichnung	Ersatzteil-Nr.
1	Edelstahl-Steckbefestigung	793100100 (80 74 729)
2	Puffer-Set (je 4 Sitz- und 2 Deckelpuffer)	799990200 (80 74 734)
3	Absenkautomatik (zu 80 40 041)	793090200 (80 74 723)
4	Absenkautomatik (zu 80 40 046)	793090400 (80 74 725)

Artikel

sanibel 3000/3001-WC-Sitz (ab Bj. 2006)

80 40 168

aus Duroplast, mit Deckel
und Befestigung
aus Edelstahl
Pos. 4/2/3



sanibel 3001-WC-Sitz superflach(ab Bj. 2014)

80 40 207

aus Duroplast, mit Deckel
Absenkautomatik SoftClose,
und Take Off-Befestigung aus Edelstahl
Pos. 4.2/5/2.1/3.1



sanibel 3000-WC-Sitz A12 (ab Bj. 2012)

80 40 001 / 80 40 002 / 80 40 003 / 80 40 004

aus Duroplast, mit Deckel und
Befestigung aus Edelstahl
Pos. 4.1/2/8



Position	Bezeichnung	Ersatzteil-Nr.
4	Fastfix-Bügelbefestigung B0302Y aus Edelstahl	400023 (80 41 679)
4.1	Fastfix-Bügelbefestigung B3402Y aus Edelstahl	409522 (80 41 680)
4.2	TakeOff-Befestigung BVO aus Edelstahl	407559 (80 40 291)
5	SoftClose Dämpfereinsatz mit Edelstahlkappen (zu 80 40 207)	409990 (80 40 583)
2	Deckelpuffer DP 97	400738 (80 40 508)
2.1	Deckelpuffer DPV5 weiß	408930 (80 40 506)
3	Sitzpuffer SP 97	401039 (80 40 559)
3.1	Sitzpuffer SP 32	404166 (80 40 560)
8	Sitzpuffer SPQ2	407677 (80 40 561)

sanibel 3000/3001-WC-Sitz (ab Bj. 2007)

80 40 206

aus Duroplast, mit Deckel
und **Absenkautomatik SoftClose**
Pos. 1/1.1/2/3



Position	Bezeichnung	Ersatzteil-Nr.
1	Take Off-Befestigung C0702G für SoftClose	407560 (80 40 290)
1.1	SoftClose Dämpfereinsatz aus Edelstahl	409973 (80 40 581)
2	Deckelpuffer DP 96	400730 (80 40 507)
3	Sitzpuffer SP 97	401039 (80 40 559)

sanibel 3000-WC-Sitz (ab Bj. 2007-2012)
80 40 851

aus Duroplast, mit Deckel
und **Absenkautomatik SoftClose**,
mit Befestigung aus Edelstahl
Pos. 6/6.1/2/3



Position	Bezeichnung
6	SoftClose Befestigung C0202Y aus Edelstahl
6.1	SoftClose Dämpfereinsatz aus Kunststoff
9	SoftClose Befestigung C2702Y aus Edelstahl
2	Deckelpuffer DP 97
3	Sitzpuffer SP 97
8	Sitzpuffer SPQ2

sanibel 3000-WC-Sitz A12 (ab Bj. 2012)
80 40 010 / 80 40 012 / 80 40 013 / 80 40 014

aus Duroplast, mit Deckel und
Absenkautomatik SoftClose,
mit Befestigung aus Edelstahl
Pos. 9/6.1/2/8



Ersatzteil-Nr.
404146 (80 40 280)
409974 (80 40 582)
406649 (80 40 281)
400738 (80 40 508)
401039 (80 40 559)
407677 (80 40 561)

sanibel 3000-WC-Sitz (ab Bj. 1996-2012)
80 41 709/80 41 725 / 80 41 733 / 80 41 750
aus Duroplast, mit Deckel
und Befestigung aus Edelstahl
Pos. 4/4.1/2/3



Position	Bezeichnung	Ersatzteil-Nr.
4	Fastfix-Bügelbefestigung B0302Y aus Edelstahl	400023 (80 41 679)
4.1	TakeOff-Befestigung BVO T5002P aus Edelstahl	405783 (80 41 677)
2	Deckelpuffer DP 97	400738 (80 40 508)
3	Sitzpuffer SP 97	401039 (80 40 559)

sanibel 4000-WC-Sitz (ab Bj. 2006) **80 40 257**, aus Duroplast, mit Deckel und **Absenkautomatik SoftClose**
Pos. 1/1.1/2/3



Position	Bezeichnung	Ersatzteil-Nr.
1	Take Off-Befestigung C0702G für SoftClose	407560 (80 40 290)
1.1	SoftClose Dämpfereinsatz aus Edelstahl	409973 (80 40 581)
2	Deckelpuffer DP 96	400730 (80 40 507)
3	Sitzpuffer SP 97	401039 (80 40 559)

sanibel 5001-WC-Sitz A19 für Keramik spülrandlos (ab Bj. 04/2019) **80 40 245**

Pos. 4/6/7

sanibel 5001-WC-Sitz A19 für Keramik spülrandlos (ab Bj. 04/2019) **80 40 246 mit Absenkautomatik SoftClose**

Pos. 4/5/6/7

aus Duroplast mit Deckel und Befestigung aus Edelstahl

Position	Bezeichnung	Ersatzteil-Nr.
4	Take Off-Befestigung C0102G für SoftClose BVO, Klappdübel aus Edelstahl	407559 (80 40 291)
5	SoftClose Dämpfereinsatz mit Edelstahlkappen	409984
6	Deckelpuffer DPV5 (2 St.)	408930 (80 40 506)
7	Sitzpuffer SPV8 (4 St.)	408993

sanibel 5001-WC-Sitz A19 FLAT für Keramik spülrandlos (ab Bj. 04/2019) **80 40 247**

Pos. 8/10/11

sanibel 5001-WC-Sitz A19 FLAT für Keramik spülrandlos (ab Bj. 04/2019) **80 40 248 mit Absenkautomatik SoftClose**

Pos. 8/9/10/11

aus Duroplast mit Deckel und Befestigung aus Edelstahl

Position	Bezeichnung	Ersatzteil-Nr.
8	Take Off-Befestigung C0102G für SoftClose BVO, Klappdübel aus Edelstahl	407559 (80 40 291)
9	SoftClose Dämpfereinsatz mit Edelstahlkappen	409984
10	Deckelpuffer DPV5 (2 St.)	408930 (80 40 506)
11	Sitzpuffer SPV8 (4 St.)	408993

sanibel 5001-WC-Sitz (ab Bj. 2016) 80 40 220

Pos. 1/3/4

sanibel 5001-WC-Sitz (ab Bj. 2016) 80 40 231/ 80 40 233 mit Absenkautomatik SoftClose
aus Duroplast mit Deckel und Befestigung aus Edelstahl

Pos. 1/2/3/4



Position	Bezeichnung	Ersatzteil-Nr.
1	Take Off-Befestigung C0102G für SoftClose BVO, Klappdübel aus Edelstahl	407559 (80 40 291)
2	SoftClose Dämpfereinsatz mit Edelstahlkappen	409973 (80 40 581)
3	Deckelpuffer DP 97	400738 (80 40 508)
4	Sitzpuffer SP 16	401041 (80 40 562)

sanibel 5001-WC-Sitz für Keramik spülrandlos (ab Bj. 2016) 80 40 235

Pos. 5/7/8

sanibel 5001-WC-Sitz für Keramik spülrandlos (ab Bj. 2016) 80 40 236 mit Absenkautomatik SoftClose
aus Duroplast mit Deckel und Befestigung aus Edelstahl

Pos. 5/6/7/8



Position	Bezeichnung	Ersatzteil-Nr.
5	Take Off-Befestigung C4302G für SoftClose BVO, Klappdübel aus Edelstahl	409263 (80 40 292)
6	SoftClose Dämpfereinsatz mit Edelstahlkappen	409973 (80 40 581)
7	Deckelpuffer DP 97	400738 (80 40 508)
8	Sitzpuffer SP 97	401039 (80 40 559)

sanibel 5001-Urinal-Deckel (ab Bj. 2016) 80 40 240

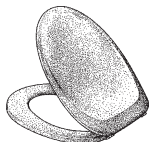
aus Duroplast mit Deckel und Befestigung aus Edelstahl

Pos. 9/10



Position	Bezeichnung	Ersatzteil-Nr.
9	Steckbefestigung für Urinal-Deckel aus Edelstahl	404266 (80 40 293)
10	Deckelpuffer DP 97	400738 (80 40 508)

sanibel-Luxe-WC-Sitz (ab Bj. 1985)
aus Duroplast, mit Deckel und Befestigung aus Edelstahl
Pos. 6.1/2/3




Position	Bezeichnung	Ersatzteil-Nr.
6.1	Quickset-Befestigung Q0302Y BVO mit durchgehender Welle	402247 (80 40 427)
2	Deckelpuffer DP 97	400738 (80 40 508)
3	Sitzpuffer SP 97	401039 (80 40 559)

sanibel 1000-WC-Sitz (ab Bj. 1997)
80 74 607 / 80 74 801
aus Duroplast, mit Deckel
und Befestigung Edelstahl oder Nylon
Pos. 4/4.1/2/3



Position	Bezeichnung	Ersatzteil-Nr.
4	Fastfix-Bügelbefestigung B0302Y aus Edelstahl	400023 (80 41 679)
4.1	Fastfix-Bügelbefestigung B0301Y aus Nylon	400024 (80 41 678)
4.2	TakeOff-Befestigung BVO T5002P aus Edelstahl	405783 (80 41 677)
2	Deckelpuffer DP 97	400738 (80 40 508)
3	Sitzpuffer SP 97	401039 (80 40 559)

WC-Sitz Med (ab Bj. 2002)
aus Duroplast, mit Deckel
und Befestigung aus
Edelstahl
Pos. 4/4.2/2/3



WC-Sitz Top
aus Duroplast
m D. und Befest.
Edelst. o. Nylon
Pos. 4/4.1/2/3



sanibel care WC-Sitz-WC-Sitz (ab Bj. 2013) **80 40 100**
aus Duroplast mit Deckel und Befestigung aus Edelstahl



Position	Bezeichnung	Ersatzteil-Nr.
1	Deckelpuffer DP 97 (2 Stück)	400738 (80 40 508)
2	Winkelpufferset 2*WP59+2*SP59	405127 (80 40 130)

sanibel care 15 WC-Sitz-WC-Sitz (ab Bj. 2013) **80 40 107, mit Deckel**
aus Duroplast mit Befestigung aus Edelstahl



Position	Bezeichnung	Ersatzteil-Nr.
1	Deckelpuffer DP 97 (2 Stück)	400738 (80 40 508)
2	Sitzpuffer SP15 (2 Stück)	403185 (80 40 563)

sanibel care 15 WC-Sitz-WC-Sitz (ab Bj. 2013) **80 40 109, ohne Deckel**
aus Duroplast mit Befestigung aus Edelstahl



Position	Bezeichnung	Ersatzteil-Nr.
1	Sitzpuffer SP15 (2 Stück)	403185 (80 40 563)

sanibel care BASIC WC-Sitz-WC-Sitz (ab Bj. 2013) **80 40 119**
aus Duroplast mit Deckel und Befestigung aus Edelstahl



Position	Bezeichnung	Ersatzteil-Nr.
1	Deckelpuffer DP 97 (2 Stück)	400738 (80 40 508)
2	Winkelpufferset 2*WP59+2*SP59	405127 (80 40 130)
3	Bügelscharnier B0302W, Edelstahl	407606 (80 40 135)

sanibel care 58 WC-Sitz-WC-Sitz (ab Bj. 2013) **80 40 111, mit Deckel**
aus Duroplast mit Befestigung aus Edelstahl



Position	Bezeichnung	Ersatzteil-Nr.
1	Deckelpuffer DP 96 (2 Stück)	400730 (80 40 507)
2	Sitzpuffer SP42 (2 Stück)	404307 (80 40 564)

sanibel care 58 WC-Sitz-WC-Sitz (ab Bj. 2013) **80 40 113, ohne Deckel**
aus Duroplast mit Befestigung aus Edelstahl



Position	Bezeichnung	Ersatzteil-Nr.
1	Sitzpuffer SP42 (2 Stück)	404307 (80 40 564)

sanibel care 59 WC-Sitz-WC-Sitz (ab Bj. 2013) **80 40 115, mit Deckel**
aus Duroplast mit Befestigung aus Edelstahl



Position	Bezeichnung	Ersatzteil-Nr.
1	Deckelpuffer DP 96 (2 Stück)	400730 (80 40 507)
2	Winkelpufferset 2*WP59+2*SP59	405127 (80 40 130)

sanibel care 59 WC-Sitz-WC-Sitz (ab Bj. 2013) **80 40 117, ohne Deckel**
aus Duroplast mit Befestigung aus Edelstahl



Position	Bezeichnung	Ersatzteil-Nr.
1	Winkelpufferset 2*WP59+2*SP59	405127 (80 40 130)

sanibel 3001/4001 Urinal-Deckel (passend zu Urinal 73 08 183)

73 08 191 (42-003-001)

mit Steckbefestigung aus Edelstahl



sanibel 1001 WC-Sitz kurz (ab Bj. 2018) **71 48 075** (25-003-001)

aus Duroplast, mit Deckel,

mit Bügelbefestigung, aus Edelstahl



Position	Bezeichnung
1	Befestigungs-/Scharnierset aus Edelstahl

Ersatzteil-Nr.
421614 (71 48 076)

sanibel Spülverteiler 2.0

aus Keramik

73 07 235 (6394L003-7300)

für spülrandlose Wandklosetts:

sanibel 2000 7147813, 7147820

sanibel 3001 7307224, 7307225

7307230, 7307231

sanibel 4001 7308838, 7308839

sanibel care 7306052, 7306053



sanibel Spülverteiler 2.0

aus Crastin

73 07 236 (316533)

für spülrandlose Wandklosetts:

sanibel 2000 7147813, 7147820

sanibel 3001 7307224, 7307225

7307230, 7307231

sanibel 4001 7308838, 7308839

sanibel care 7306052, 7306053



sanibel Spülverteiler 1.0 Vitraflush

73 07 300 (6394L003-0159)

Abdeckplatte aus Keramik,

Korpus aus Kunststoff,

für alle bis 12/2014 gelieferten

spülrandlosen sanibel-Wandklosetts



sanibel 4001 WC-Sitz (ab Bj. 2014) **73 08 836** (90-003-401)
aus Duroplast, mit Deckel,
mit Befestigung von oben, aus Edelstahl



Position	Bezeichnung	Ersatzteil-Nr.
1	Dämpferset	420336 (73 08 850)
2	Scharnierset aus Edelstahl	420491 (73 08 851)
3	Befestigungsset aus Edelstahl	G1200443 (73 08 852)

sanibel 4001 WC-Sitz (ab Bj. 2014) **73 08 837** (90-003-R409)
aus Duroplast, mit Deckel, **mit Absenkautomatik**,
mit Befestigung von oben, aus Edelstahl



Position	Bezeichnung	Ersatzteil-Nr.
1	Dämpferset	313655 (73 08 854)
2	Scharnierset aus Edelstahl	316015 (73 08 855)
3	Befestigungsset aus Edelstahl	G1200443 (73 08 852)

sanibel 4001 WC-Sitz superflach (ab Bj. 2014-2017) **73 08 843** (102-003-009)
aus Duroplast, mit Deckel, **mit Absenkautomatik**,
mit Befestigung von oben, aus Edelstahl



Position	Bezeichnung	Ersatzteil-Nr.
1	Dämpferset	313957 (73 08 858)
2	Scharnier- /Befestigungsset aus Edelstahl	313959 (73 08 859)

sanibel 4001 WC-Sitz superflach (ab Bj. 2018) **73 08 844** (122-003R409)
aus Duroplast, mit Deckel, **mit Absenkautomatik**,
mit Befestigung von oben, aus Edelstahl



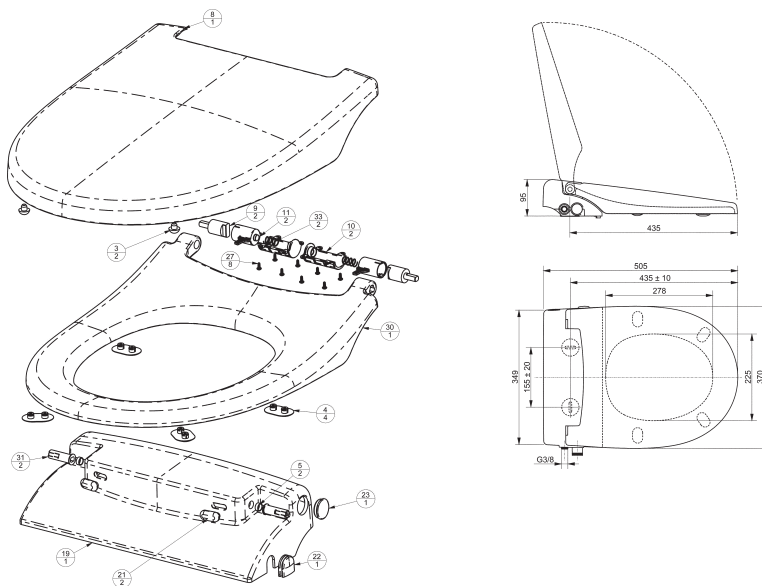
Position	Bezeichnung	Ersatzteil-Nr.
1	Dämpferset	313655 (73 08 854)
2	Gehäuse	316013
3	Scharnierset aus Edelstahl	316021 (73 08 857)
4	Befestigungsset aus Edelstahl	G1200443 (73 08 852)

Artikel

sanibel 3001-WC-Sitze (ab Bj. 09/2015)
aus Duroplast mit Deckel, weiß,
passend zu den gängigsten Keramikserien

Sanibel-Nr.	Typ	Geberzt	Werk- nummer	Steck-, Excenter- bzw. Edelstahl-Befestigung	Artikel-Nummer Ersatzteile	Dämpferset für integrierte Absen- kautomatik
80 39 050	S573010	WC-Sitz zu Renova Nr. 1/Geberit m. Edelstahlbefestigung	791889002	792870100 (80 74 720)	Nr. 1 799990100 (80 74 733)	793090100 (80 74 722)
80 39 051	S573025	WC-Sitz zu Renova Nr. 1/Geberit m. Edelstahlbefestigung v. o., abnehmbar, Absenkautomatik	791889102	793100100 (80 74 729)	Nr. 1 799990100 (80 74 733)	793090100 (80 74 722)
80 39 080	S573010	WC-Sitz zu Renova Nr. 1/Geberit m. Edelstahlbefestigung v. o.	795769002	793100100 (80 74 729)	Nr. 11 799991100 (80 74 735)	793090100 (80 74 722)
80 39 081	S573025	WC-Sitz zu Renova Nr. 1/Geberit m. Edelstahlbefestigung v. o., abnehmbar, Absenkautomatik	795769102	793100100 (80 74 729)	Nr. 11 799991100 (80 74 735)	793090100 (80 74 722)
80 39 054	S574120	WC-Sitz zu Icon/Geberit m. Edelstahlbefestigung v. o.	791889002	792870100 (80 74 721)	Nr. 1 799990100 (80 74 733)	793090100 (80 74 722)
80 39 055	S574130	WC-Sitz zu Icon/Geberit m. Edelstahlbefestigung v. o., abnehmbar, Absenkautomatik	791889002	793100100 (80 74 729)	Nr. 1 799990100 (80 74 733)	793090100 (80 74 722)
80 39 084	S574120	WC-Sitz zu Icon/Geberit m. Edelstahlbefestigung v. o.	795769002	793100100 (80 74 729)	Nr. 11 799991100 (80 74 735)	793090100 (80 74 722)
80 39 085	S574955	WC-Sitz zu Icon/Geberit m. Edelstahlbefestigung v. o., abnehmbar, Absenkautomatik	795769002	793100100 (80 74 729)	Nr. 11 799991100 (80 74 735)	793090100 (80 74 722)
80 39 052	S574400	WC-Sitz zu 4U/Geberit m. Edelstahlbefestigung v. o.	791889002	792870100 (80 74 721)	Nr. 1 799990100 (80 74 733)	793090100 (80 74 722)
80 39 053	S574410	WC-Sitz zu 4U/Geberit m. Edelstahlbefestigung v. o., abnehmbar, Absenkautomatik	795669002	793300200 (80 74 732)	Nr. 2 799990200 (80 74 734)	793090100 (80 74 722)
80 39 057	S572110	WC-Sitz zu Renova Plan/Geberit m. Edelstahlbefestigung v. o., abnehmbar, Absenkautomatik	795669102	793100100 (80 74 729)	Nr. 2 799990200 (80 74 734)	793090100 (80 74 722)
80 39 057	S572120	WC-Sitz zu Renova Plan/Geberit m. Edelstahlbefestigung v. o., abnehmbar, Absenkautomatik	795669102	793100100 (80 74 729)	Nr. 2 799990200 (80 74 734)	793090100 (80 74 722)
80 39 082	S500604	WC-Sitz zu ACANTO spülrindlos/Geberit m. Edelstahlbefestigung v. o., abnehmbar, Absenkautomatik	795769002	793100100 (80 74 729)	Nr. 11 799991100 (80 74 735)	793090100 (80 74 722)
80 39 083	S500606	WC-Sitz zu ACANTO spülrindlos/Geberit m. Edelstahlbefestigung v. o., abnehmbar, Absenkautomatik	795769002	793100100 (80 74 729)	Nr. 11 799991100 (80 74 735)	793090100 (80 74 722)
80 39 059	S9M550	WC-Sitz zu Subway/V&B m. Edelstahlbefestigung v. o.	795379002	792870100 (80 74 721)	Nr. 2 799990200 (80 74 734)	793090300 (80 74 724)
80 39 060	S9M555	WC-Sitz zu Subway/V&B m. Edelstahlbefestigung v. o., abnehmbar, Absenkautomatik	795379002	793100100 (80 74 729)	Nr. 2 799990200 (80 74 734)	793090300 (80 74 724)
80 39 086	S9M550	WC-Sitz zu Subway/V&B m. Edelstahlbefestigung v. o.	795779002	793100100 (80 74 729)	Nr. 11 799991100 (80 74 735)	794000100 (80 74 742)
80 39 087	S9M6551	WC-Sitz zu Subway/V&B m. Edelstahlbefestigung v. o., abnehmbar, Absenkautomatik	795779002	793100100 (80 74 729)	Nr. 11 799991100 (80 74 735)	794000100 (80 74 742)
80 39 061	S9M490	WC-Sitz zu Omnia Architecture/V&B m. Edelstahlbefestigung v. o.	795379002	792870100 (80 74 721)	Nr. 2 799990200 (80 74 734)	793090300 (80 74 724)
80 39 062	S9M490	WC-Sitz zu Omnia Architecture/V&B m. Edelstahlbefestigung v. o., abnehmbar, Absenkautomatik	795379002	793100100 (80 74 729)	Nr. 2 799990200 (80 74 734)	793090300 (80 74 724)
80 39 090	S9M7051	WC-Sitz zu Omnia Architecture/V&B m. Edelstahlbefestigung v. o., abnehmbar, Absenkautomatik	795779002	793100100 (80 74 729)	Nr. 11 799991100 (80 74 735)	794000100 (80 74 742)
80 39 063	S9M396	WC-Sitz zu Onovo/V&B m. Edelstahlbefestigung v. o., abnehmbar, Absenkautomatik	795379002	792870100 (80 74 721)	Nr. 2 799990200 (80 74 734)	793090300 (80 74 724)
80 39 064	S9M385	WC-Sitz zu Onovo/V&B m. Edelstahlbefestigung v. o., abnehmbar, Absenkautomatik	795379002	793100100 (80 74 729)	Nr. 2 799990200 (80 74 734)	793090300 (80 74 724)
80 39 092	S9M396	WC-Sitz zu Onovo/V&B m. Edelstahlbefestigung v. o.	795779002	793100100 (80 74 729)	Nr. 11 799991100 (80 74 735)	794000100 (80 74 742)
80 39 093	S9M385	WC-Sitz zu Onovo/V&B m. Edelstahlbefestigung v. o., abnehmbar, Absenkautomatik	795779002	793100100 (80 74 729)	Nr. 11 799991100 (80 74 735)	794000100 (80 74 742)
80 39 088	S9M8751	WC-Sitz zu Avento spülrindlos/V&B m. Edelstahlbefestigung v. o.	795779002	793100100 (80 74 729)	Nr. 11 799991100 (80 74 735)	794000100 (80 74 742)
80 39 089	S9M8751	WC-Sitz zu Avento spülrindlos/V&B m. Edelstahlbefestigung v. o., abnehmbar, Absenkautomatik	795779002	793100100 (80 74 729)	Nr. 11 799991100 (80 74 735)	794000100 (80 74 742)
80 39 065	S896950	WC-Sitz zu LAUFEN PRO/Laufen m. Edelstahlbefestigung v. o.	795379002	792870100 (80 74 721)	Nr. 2 799990200 (80 74 734)	793090300 (80 74 724)
80 39 066	S896951	WC-Sitz zu LAUFEN PRO/Laufen m. Edelstahlbefestigung v. o., abnehmbar, Absenkautomatik	795379002	793100100 (80 74 729)	Nr. 2 799990200 (80 74 734)	793090300 (80 74 724)
80 39 094	S898965	WC-Sitz zu LAUFEN PRO/Laufen m. Edelstahlbefestigung v. o.	795779002	793100100 (80 74 729)	Nr. 11 799991100 (80 74 735)	794000100 (80 74 742)
80 39 095	S898966	WC-Sitz zu LAUFEN PRO/Laufen m. Edelstahlbefestigung v. o., abnehmbar, Absenkautomatik	795779002	793100100 (80 74 729)	Nr. 11 799991100 (80 74 735)	794000100 (80 74 742)
80 39 096	S891330	WC-Sitz zu Korteil/Laufen m. Edelstahlbefestigung v. o.	795778002	793100100 (80 74 729)	Nr. 11 799991100 (80 74 735)	794000100 (80 74 742)
80 39 097	S891331	WC-Sitz zu ME by Starck/Laufen m. Edelstahlbefestigung v. o., abnehmbar, Absenkautomatik	795778002	793100100 (80 74 729)	Nr. 11 799991100 (80 74 735)	794000100 (80 74 742)
80 39 067	S006381	WC-Sitz zu Starck 3/Duravit m. Edelstahlbefestigung v. o., abnehmbar	795689002	793100200 (80 74 730)	Nr. 2 799990200 (80 74 734)	793090500 (80 74 726)
80 39 068	S006389	WC-Sitz zu Starck 3/Duravit m. Edelstahlbefestigung v. o., abnehmbar, Absenkautomatik	795689102	793100200 (80 74 730)	Nr. 2 799990200 (80 74 734)	793090500 (80 74 726)
80 39 070	S006379	WC-Sitz zu Durastyle/Duravit m. Edelstahlbefestigung v. o., abnehmbar	795690002	793100100 (80 74 729)	Nr. 2 799990200 (80 74 734)	793090500 (80 74 726)
80 39 071	S006379	WC-Sitz zu Durastyle/Duravit m. Edelstahlbefestigung v. o., abnehmbar, Absenkautomatik	795690002	793100100 (80 74 729)	Nr. 2 799990200 (80 74 734)	793090500 (80 74 726)
80 39 072	S002001	WC-Sitz zu ME by Starck/Duravit m. Edelstahlbefestigung v. o., abnehmbar	795689002	793100200 (80 74 730)	Nr. 2 799990200 (80 74 734)	793090500 (80 74 726)
80 39 072	S002009	WC-Sitz zu ME by Starck/Duravit m. Edelstahlbefestigung v. o., abnehmbar, Absenkautomatik	795689002	793100200 (80 74 730)	Nr. 2 799990200 (80 74 734)	793090500 (80 74 726)
80 39 075	S5712001	WC-Sitz zu Connect/Ideal Standard m. Edelstahlbefestigung v. o., abnehmbar	795739002	793100300 (80 74 731)	Nr. 2 799990200 (80 74 734)	793090800 (80 74 728)
80 39 076	S5712001	WC-Sitz zu Connect/Ideal Standard m. Edelstahlbefestigung v. o., abnehmbar, Absenkautomatik	795739002	793100300 (80 74 731)	Nr. 2 799990200 (80 74 734)	793090800 (80 74 728)

sanibel-1001-Dusch-WC-Sitz (ab Baujahr 2017)
80 74 790 (5560016)

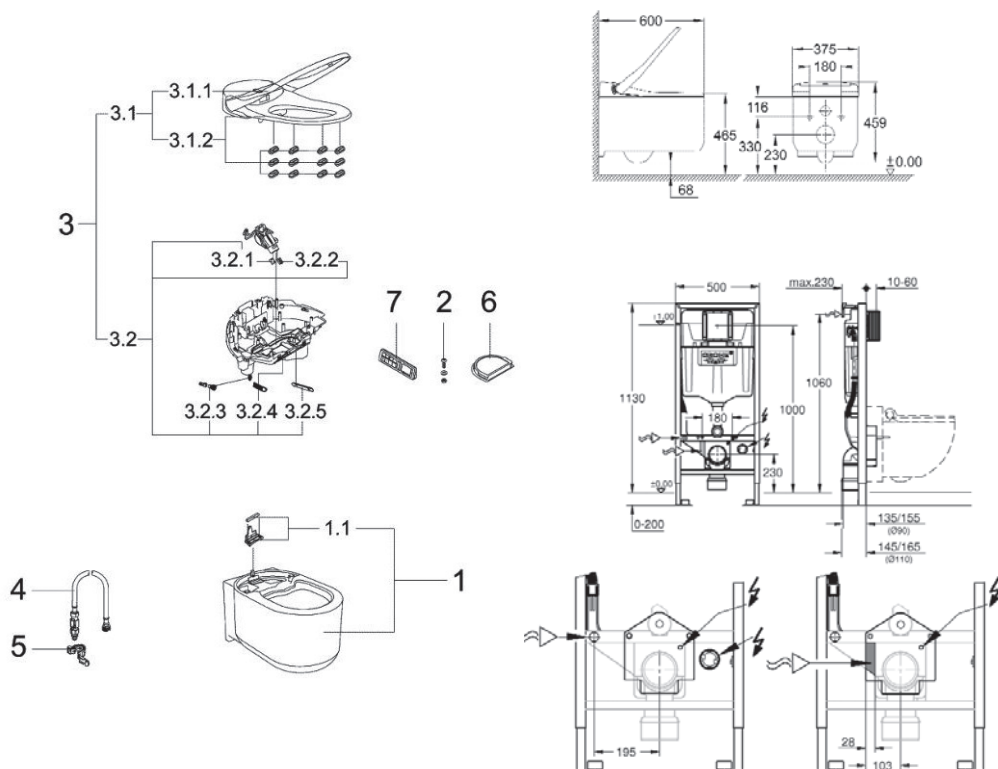


Position	Bezeichnung	Ersatzteil-Nr.
3	Dämpfer Abdeckung	
4	Ring Puffer	
5	BUSH	
8	Deckel	
9	Dämpfer	
10	Dämpfer Halterung	
11	Dämpfer Rohr	
19	Baugruppe	
21	Abdeckung Absenkautomatik	
22	Abdeckung Entriegelung	
23	Abdeckung für Absicherung	
27	Schrauben-3X8	
30	Sitz-Ring	
31	Befestigungsstifte	
33	Feder-VD-143A	

sanibel-3001-Dusch-WC aus Sanitärkeramik

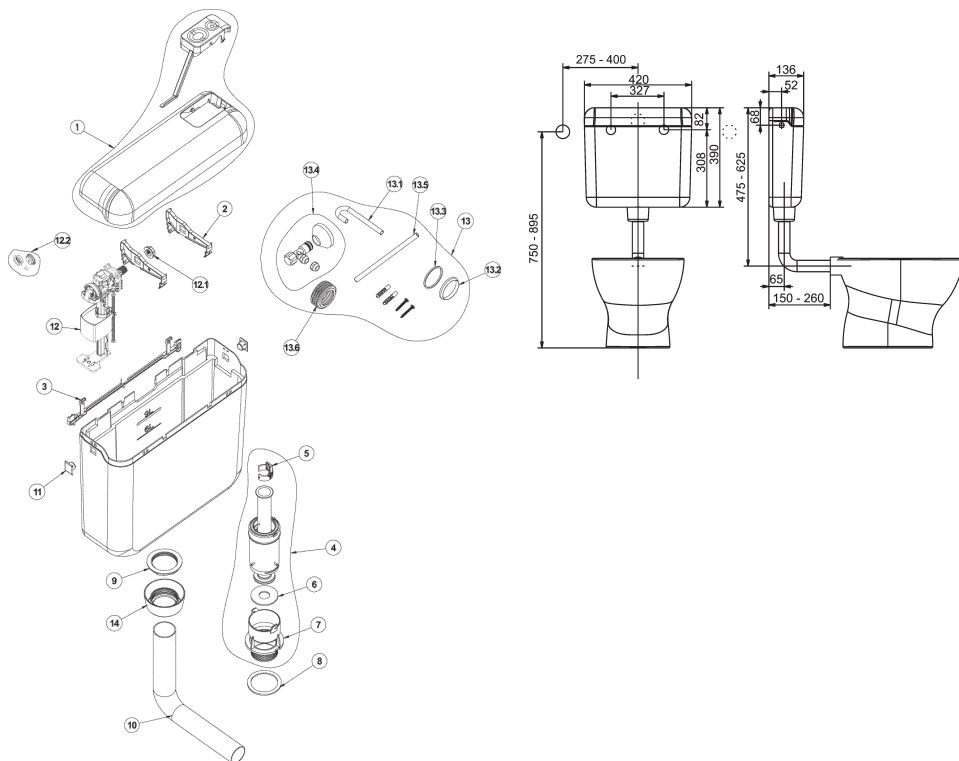
73 07 600 A17 (39445SH0) (ab Baujahr 2017)

73 07 601 A19 (39445SH0) (ab Baujahr 2019)



Position	Bezeichnung	Ersatzteil-Nr.
1	WC-Keramik	14 937 000 (73 07 610)
1.1	Fixierung Rückseite	14 969 000 (73 07 618)
2	Sicherungsschrauben	14 972 000 (73 07 623)
3	Technikeinheit A17	14 919 000 (73 07 611)
3	Technikeinheit NEU A19	14 976 000 (73 07 612)
3.1	Steuereinheit Abdeckung	14 975 000
3.1.1	WC-Deckel	14 925 SH0 (73 07 614)
3.1.2	WC-Sitz	14 924 SH0 (73 07 613)
3.2	Grundeinheit	14 973 000
3.2.1	Düse Ladydusche	14 929 000 (73 07 625)
3.2.2	Düse Standarddusche	14 928 000 (73 07 624)
3.2.3	Sieb	14 927 000 (73 07 626)
3.2.4	Luftfilter	14 933 000 (73 07 622)
3.2.5	Duscharm Blende	14 930 000 (73 07 617)
4	Anschlussschlauch A17	14 974 000 (73 07 620)
5	Schlauchschele	14 971 000 (73 07 619)
6	Spritzschutz	14 936 000
7	Fernbedienung A17	14 926 000 (73 07 615)
7	Fernbedienung NEU	14 926 001 (73 07 616)

sanibel-1001-Spülkasten (ab Baujahr 2009)
80 20 302 (7.9487-2202)



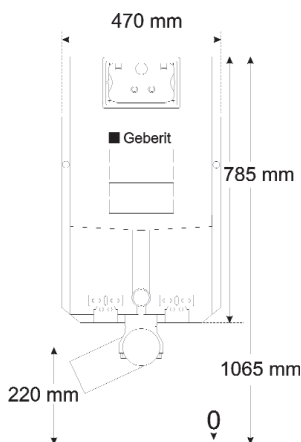
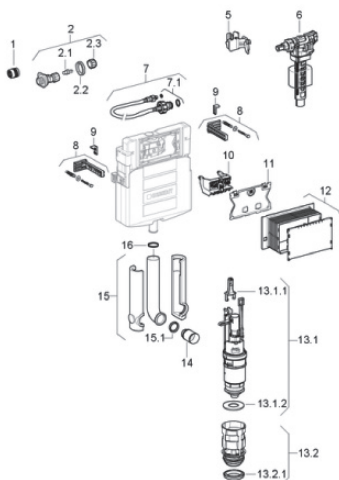
Position	Bezeichnung	Ersatzteil-Nr.
1	Deckel Set Ecotop 9l (Typ A)	7.7811-10xx
2	Distanzstück 9l Spülkasten	7.7840-0100
3	Montageschablone 9l	7.7814-0100
4	Auslaufventil für 6+9l neu	7.9507-0200
5	Spange für Auslaufventil 9l neu	7.7809-0200
6	Dichtung Auslaufventil neu	7.7821-0200
7	Halter für Verschluss neues AV	7.7807-0200
8	Dichtung Gewindeauslaufstutzen	7.7819-0100
9	Mutter für Verschluss neues AV	7.7808-0200
10	Spülrohrbogen	7.7074-02xx
11	Stopfen für Spülkasten	7.7800-01xx
12	Füllventil sanibel	7.9407-2200 (80 20 311)
12.1	Mutter 3/8"	7.7801-01xx
12.2	Füllventil-Dichtungs-Set	7.7638-0100
13	gepackter Beutel (Montagezubehör)	7.9366-0200
13.1	gebogenes Cu-Rohr f. Mittelanschl.	7.7426.0400
13.2	Dichtung konisch für Spülrohrbogen	7.7923-0100
13.3	Zwischenring für Abgangsverschr.	7.7802.0100
13.4	Eckventil mit Schubrosette	7.7425-0100
13.5	Kupferrohr gerade verchromt	7.7426-0100
13.6	Spülrohrinnenverbinder	7.7822-0100
14	Schraubrosette für Spülrohrbogen	7.7810-02xx

sanibel 1001-Kombiset für Wand-WC (ab Baujahr 2009 bis 03/2014)
mit Geberit-Wandeinbauspülkasten UP320 (S00.578.00.5)

80 28 109 (560000)

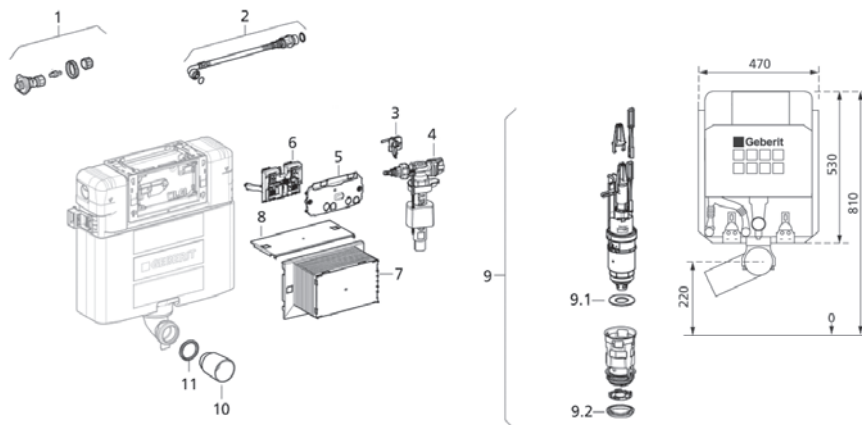
80 28 087 (560020)

80 28 095 (560030)



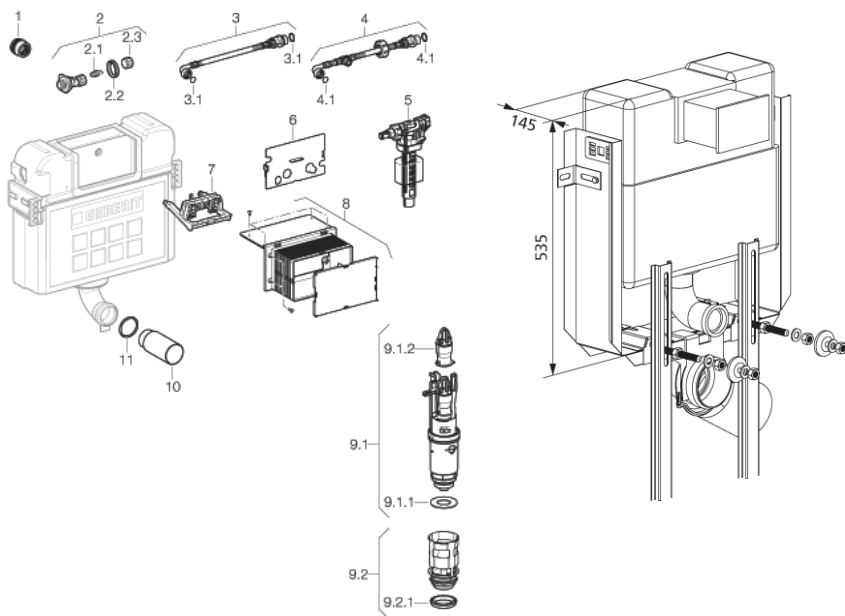
Position	Bezeichnung	Ersatzteil-Nr.
2	Wasseranschluss mit Absperrventil	240.269.00.1
2.1	Spindel zu Absperrventil	240.298.00.1
2.2	Kontermutter KS WA m. Absperrven	241.857.00.1
2.3	Handrad zu Absperrventil	240.347.00.1
5	Halteklammer zu Füllventil	240.923.00.1
6	Impuls380 Uni-Füllventil	240.705.00.1
7	Verbindungsschlauch für UP-SPK	240.921.00.1
7	Panzerschlauch entzinkungsbest.	241.854.00.1
7.1	Dichtungsset zu Verbindungsschl.	240.922.00.1
8	Befestigungswinkel 16 cm mit Schraube und Spezialdübel	465.027.00.1
9	Fixierschieber aus Kunststoff	889.711.00.1
10	Lagerblock zu UP320	241.829.00.1
11	Schutzplatte zu UP320	241.824.00.1
12	Bauschutz zu UP320	241.826.00.1
13.1	Spülgarnitur für UP-SPK ab 2002	240.622.00.1
13.1.1	Bügelset zu Heberglocken	241.167.00.1
13.1.2	Heberglockendichtung d63x32 mm	816.418.00.1
13.2	Bassin für UP320 ab 2002	241.859.00.1
13.2.1	Profildichtung zu Bassin 241.859	241.868.00.1
14	Schutzstopfen zu Steckmuffe d 48	362.796.92.1
15	Spülrohrrohrbogen aus PE für UP-SPK mit Schutzstopfen	119.652.16.1
15.1	Gummi-Manschette DN40	362.771.00.1
16	O-Ring zu Ablaufstutzen ab Mod. 77	892.975.00.1

sanibel 1001-Kombiset für Wand-WC (ab Baujahr 04/2014 bis 06/2017)
mit Geberit-Wandeinbauspülkasten Omega
80 28 080 (560400)



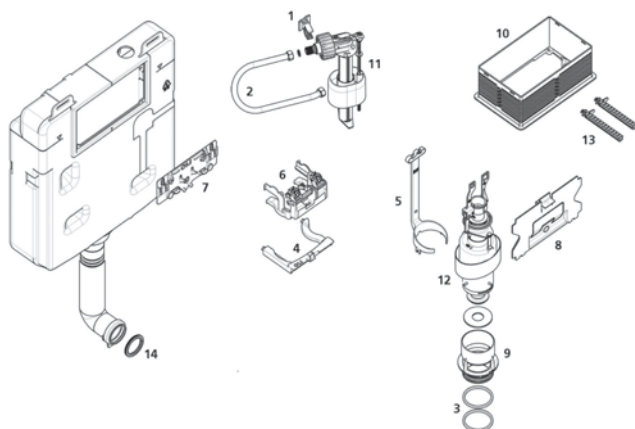
Position	Bezeichnung	Ersatzteil-Nr.
1	Wasseranschluss zu UP-SPK	953004
2	Panzerschlauch zu UP-SPK	953001
3	Befestigungsclip Füllventil Omega-12	953009
4	Geberit Füllventil Typ 380 WA seitlich-3/8" zu UP-SPK	953008
5	Schutzplatte für Omega UP-SPK 12 cm	953060
6	Lagerbock für Omega UP-SPK 12 cm	953002
7	Bauschutz für Omega UP-SPK 12 cm	953022
8	Einsteckplatte für Omega UP-SPK 12 cm	953023
9	Spülventil und Bassin zu Omega UP-SPK	953003
9.1	Flachdichtung für Geberit Spülventil von AP- und UP-SPK	953005
9.2	Profildichtung zu Bassin 241.859.00.1	953006
10	Schutzsopfen d44.6	953007
11	Dichtungsset Spülrohrbogen	970010

sanibel 1001-Kombiset für Wand-WC (ab Baujahr 2009 bis 03/2014)
mit Geberit-Wandeinbauspülkasten UP200 (109.210.00.1)
80 28 079 (560300)



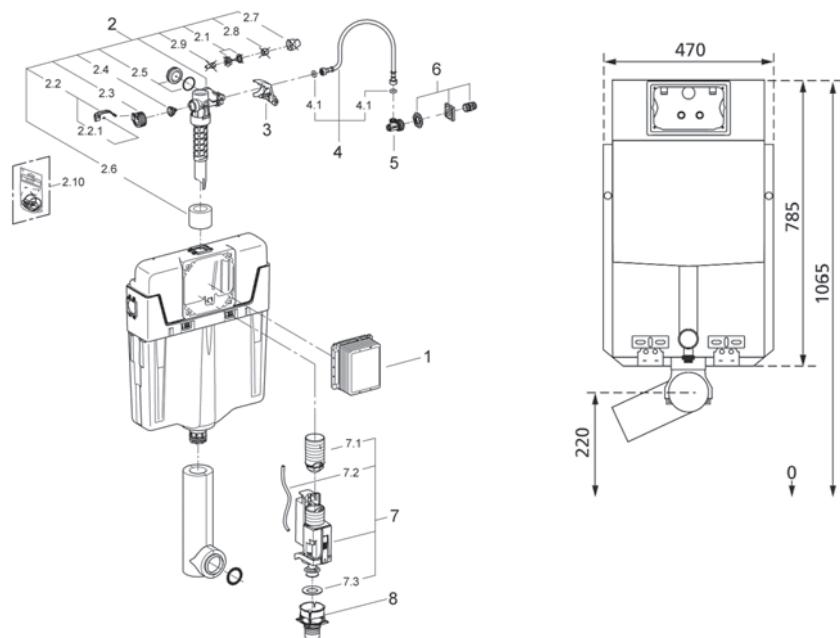
Position	Bezeichnung	Ersatzteil-Nr.
2	Wasseranschluss mit Absperrventil	240.269.00.1
2.1	Spindel zu Absperrventil	240.298.00.1
2.2	Kontermutter KS WA m. Absperrven	241.857.00.1
2.3	Handrad zu Absperrventil	240.347.00.1
3	Verbindungsschlauch für UP200	240.629.00.1
3.1	Dichtungsset zu Verbindungsschl.	240.922.00.1
4	Fertigmontage-Set für AquaClean 8000 und 8000plusUP zu UP200	240.839.00.1
4.1	Dichtungsset zu Verbindungsschl.	240.922.00.1
5	Impuls380 Uni-Füllventil	240.705.00.1
6	Schutzplatte für UP-SPK BH 82/90cm	240.206.00.1
7	Lagerblock zu UP200	240.533.00.1
8	Bauschutz	240.172.00.1
9.1	Spülgarnitur für UP200	240.638.00.1
9.1.1	Heberglockendichtung d63x32 mm	816.418.00.1
9.1.2	Bügelset zu Heberglocken	241.167.00.1
9.2	Bassin f. UP-SPK ab 2002 UP200/320	241.859.00.1
9.2.1	Profildichtung zu Bassin 241.859	241.868.00.1
9.2.1	Profildichtung zu Austauschbassin	240.282.00.1
10	Schutzstopfen zu Steckmuffe d 48	362.796.92.1
11	Gummi-Manschette DN40	362.771.00.1

sanibel 1001-Kombiset für Wand-WC (ab Baujahr 2009 bis 12/2016)
mit Wandeinbauspülkasten K750
80 28 150 (560100)



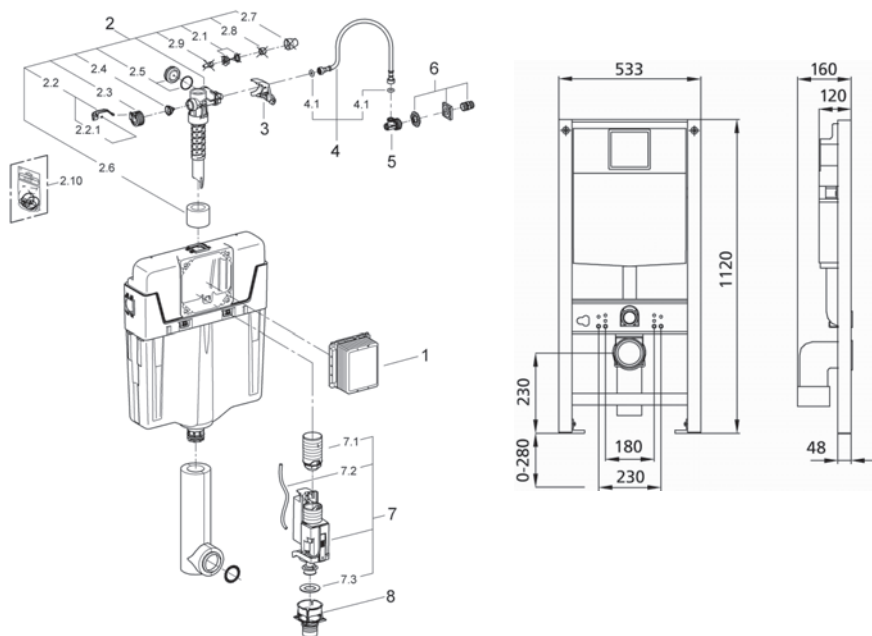
Position	Bezeichnung	Ersatzteil-Nr.
1	Füllventilhalterung	934001
2	Füllventilschlauch	934002
3	Dichtungsringe	930003
4	Distanzhalter	934003
5	Wasserpegelstab	932005
6	Betätigungshebel	934004
7	hintere Fixierplatte	930015
8	Schutzplatte	934006
9	Ablaufkorb	930010
10	Bauschutz	934008
11	Füllventil	934009
12	Ablaufventil	934010
13	Bolzenschnellverschluss	934011
14	Manschette z UP-Spülrohrbogen 45°	932004

sanibel 1001-Kombiset für Wand-WC (ab Baujahr 2010 bis 03/2016)
mit GROHE/DAL-Wandeinbauspülkasten GD2
80 28 125 (560200)



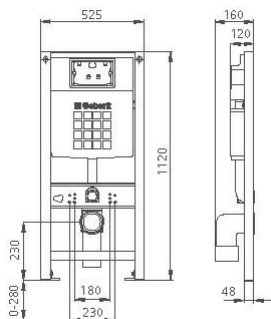
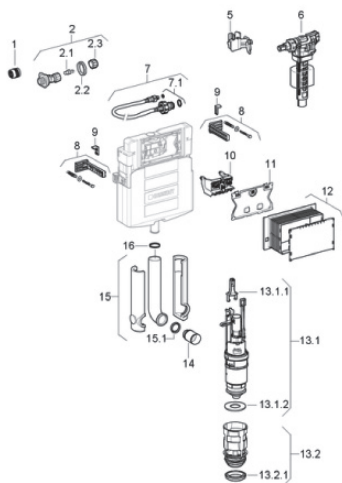
Position	Bezeichnung	Ersatzteil-Nr.
1	Revisionsschacht	66783 000
2	Füllventil	37095 000
2.1	Eingangsverschraubung	43262 000
2.2	Hebel	43734 000
2.2.1	Hebeldichtung, 10 Stück	43770 00M
2.3	Ventilkopf	43536 000
2.4	Membrane	43758 00M
2.5	Schraubkappe	43735 000
2.6	Schwimmer	43791 00M
2.7	Rosette	43234 SLO
2.7	Rosette	43234 SHO
2.8	Quetschverschraubung	43258 000
2.9	Drossel	42356 000
	Sonderzubehör	
2.10	Dichtungssatz	43722 000
3	Halterung	42246 000
4	Anschlusschlauch	42233 000
4.1	O-Ring	03191 00M
5	Eckventil	42235 000
6	Wasseranschluss	42234 000
7	Ablaufventil mit Verlängerung	42320 000
7.1	Verlängerung für Überlaufrohre	42313 000
7.2	1 Stück Pneumatikschlauch	42319 000
7.3	Dichtung	42310 000
8	Ventilsitz für GD2	42315 000

sanibel 1001-Leichtbauelement für Wand-WC (ab Baujahr 2010 bis 03/2016)
mit GROHE/DAL-Wandeinbauspülkasten GD2
80 28 222 (260200)

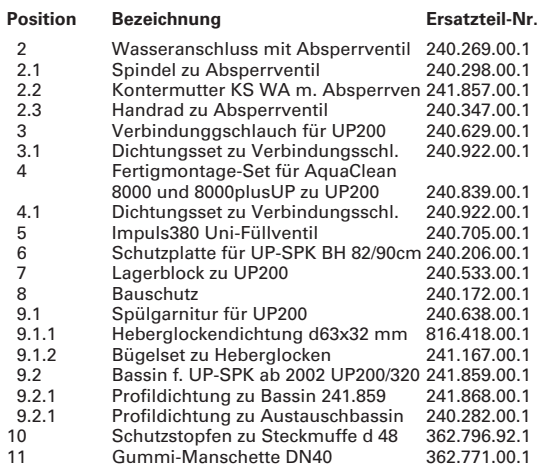


Position	Bezeichnung	Ersatzteil-Nr.
1	Revisionsschacht	66783 000
2	Füllventil	37095 000
2.1	Eingangsverschraubung	43262 000
2.2	Hebel	43734 000
2.2.1	Hebeldichtung, 10 Stück	43770 00M
2.3	Ventilkopf	43536 000
2.4	Membrane	43758 00M
2.5	Schraubkappe	43735 000
2.6	Schwimmer	43791 00M
2.7	Rosette	43234 SLO
2.7	Rosette	43234 SHO
2.8	Quetschverschraubung	43258 000
2.9	Drossel	42356 000
2.10	Sonderzubehör	
2.10	Dichtungssatz	43722 000
3	Halterung	42246 000
4	Anschlusschlauch	42233 000
4.1	O-Ring	03191 00M
5	Eckventil	42235 000
6	Wasseranschluss	42234 000
7	Ablaufventil mit Verlängerung	42320 000
7.1	Verlängerung für Überlaufrohre	42313 000
7.2	1 Stück Pneumatikschlauch	42319 000
7.3	Dichtung	42310 000
8	Ventilsitz für GD2	42315 000

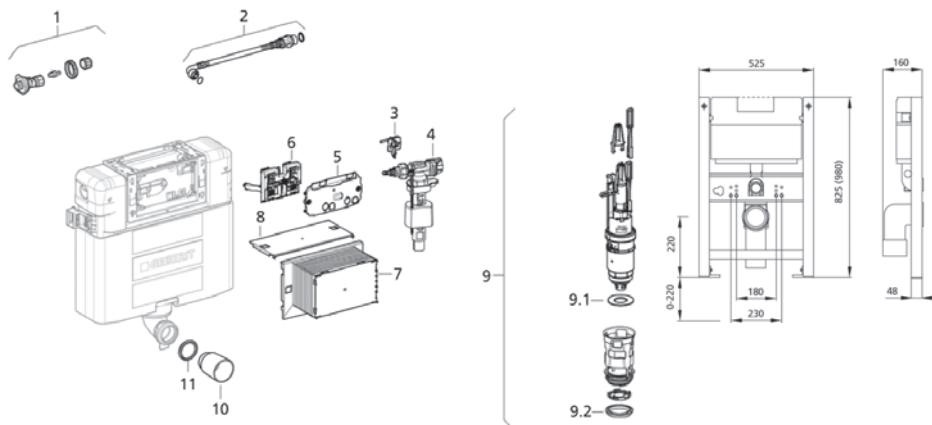
sanibel 1001-Leichtbauelement für Wand-WC (ab Baujahr 2009 bis 06/2017)
mit GEBERIT-Wandeinbauspülkasten UP320 (S00.578.00.5)
80 28 206 (260 200)



Position	Bezeichnung	Ersatzteil-Nr.
2	Wasseranschluss mit Absperrventil	240.269.00.1
2.1	Spindel zu Absperrventil	240.298.00.1
2.2	Kontermutter KS WA m. Absperrven	241.857.00.1
2.3	Handrad zu Absperrventil	240.347.00.1
5	Halteklammer zu Füllventil	240.923.00.1
6	Impuls380 Uni-Füllventil	240.705.00.1
7	Verbindungsschlauch für UP-SPK	240.921.00.1
7	Panzerschlauch entzinkungsbest.	241.854.00.1
7.1	Dichtungsset zu Verbindungsschl.	240.922.00.1
8	Befestigungswinkel 16 cm mit Schraube und Spezialdübel	465.027.00.1
9	Fixierschieber aus Kunststoff	889.711.00.1
10	Lagerblock zu UP320	241.829.00.1
11	Schutzplatte zu UP320	241.824.00.1
12	Bauschutz zu UP320	241.826.00.1
13.1	Spülgarnitur für UP-SPK ab 2002	240.622.00.1
13.1.1	Bügelset zu Heberglocken	241.167.00.1
13.1.2	Heberglockendichtung d63x32 mm	816.418.00.1
13.2	Bassin für UP320 ab 2002	241.859.00.1
13.2.1	Profildichtung zu Bassin 241.859	241.868.00.1
14	Schutzstopfen zu Steckmuffe d 48	362.796.92.1
15	Spülrohrrohrbogen aus PE für UP-SPK mit Schutzstopfen	119.652.16.1
15.1	Gummi-Manschette DN40	362.771.00.1
16	O-Ring zu Ablaufstutzen ab Mod. 77	892.975.00.1

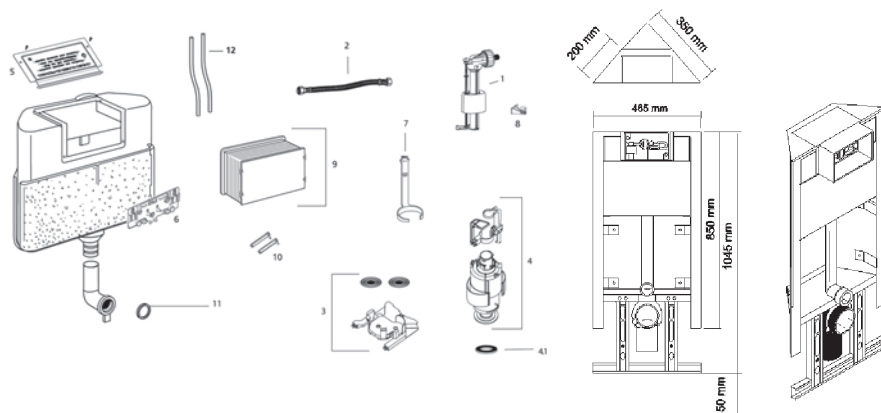


sanibel 1001-Leichtbauelement für Wand-WC (ab Baujahr 04/2014 bis 06/2017)
mit Geberit-Wandeinbauspülkasten Omega
80 28 193 (260400)



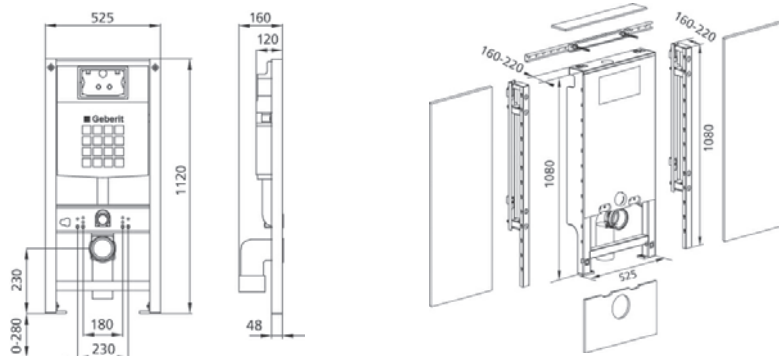
Position	Bezeichnung	Ersatzteil-Nr.
1	Wasseranschluss zu UP-SPK	953004
2	Panzerschlauch zu UP-SPK	953001
3	Befestigungsclip Füllventil Omega-12	953009
4	Geberit Füllventil Typ 380 WA seitlich-3/8" zu UP-SPK	953008
5	Schutzplatte für Omega UP-SPK 12 cm	953060
6	Lagerbock für Omega UP-SPK 12 cm	953002
7	Bauschutz für Omega UP-SPK 12 cm	953022
8	Einsteckplatte für Omega UP-SPK 12 cm	953023
9	Spülventil und Bassin zu Omega UP-SPK	953003
9.1	Flachdichtung für Geberit Spülventil von AP- und UP-SPK	953005
9.2	Profildichtung zu Bassin 241.859.00.1	953006
10	Schutzsopfen d44.6	953007
11	Dichtungsset Spülrohrbogen	970010

sanibel 1001-Eck-Leichtbauelement für Wand-WC (ab Baujahr 2009 bis 12/2014)
mit Wandeinbauspülkasten K951/K961
80 28 303 (260500)

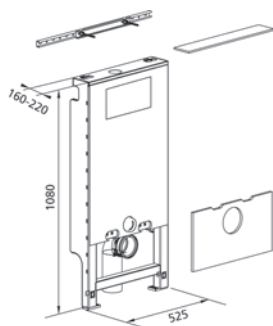


Position	Bezeichnung	Ersatzteil-Nr.
1	Burda Füllventil	930013
2	Burda Füllventilschlauch	930014
3	Burda Halterung mit Lunge	930009
4	Burda Ablaufventil	930012
4.1	Burda Ablaufdichtung	930019
5	Burda Schutzplatte	930006
6	Burda hintere Fixierplatte	930015
7	Burda Wasserpegelstab	930008
8	Burda Füllventilhalterung	930016
9	Burda Bauschutz	930017
10	Burda Bolzenschnellverschluss	930018
11	Burda Manschette zu UP-Spülkasten Ø 45	932004
12	Burda Schlauch-Set	940005

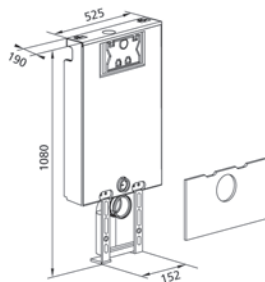
sanibel 1001-WC-Komplett-Bausatz SANTRO (ab Baujahr 04/2012 bis 06/2017)
mit Wandeinbauspülkasten UP 320
80 28 320 (611350)



sanibel 1001-WC-Modul SANTRO für handelsübliches Wand-WC (ab Baujahr 04/2014 bis 06/2017)
mit Wandeinbauspülkasten UP 320
80 28 322 (611213)



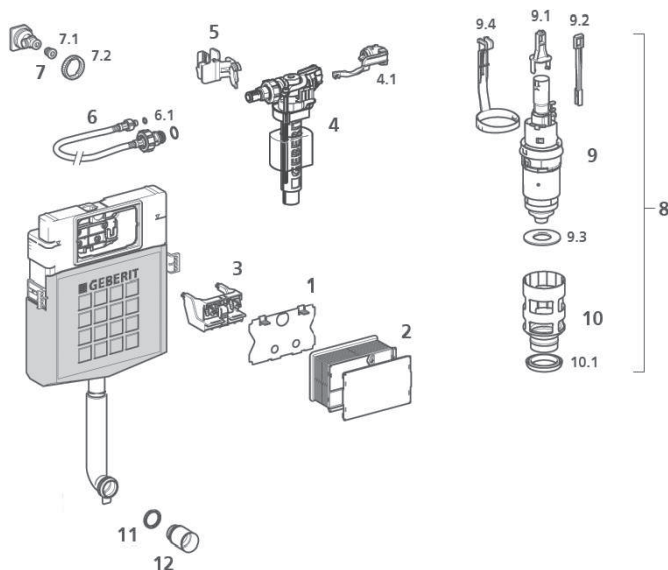
sanibel 1001-WC-Kombiblock für handelsübliches Wand-WC (ab Baujahr 04/2012 bis 06/2017)
mit Wandeinbauspülkasten UP 320
80 28 325 (400050)



sanibel 1001-WC-Komplett-Bausatz SANTRO (ab Baujahr 04/2012 bis 06/2017) **80 28 320** (611350)

sanibel 1001-WC-Modul SANTRO für handelsübliches Wand-WC (ab Baujahr 04/2014 bis 06/2017) **80 28 322** (611213)

sanibel 1001-WC-Kombiblock für handelsübliches Wand-WC (ab Baujahr 04/2012 bis 06/2017) **80 28 325** (400050)
mit Wandeinbauspülkasten UP 320



Position	Bezeichnung	Ersatzteil-Nr.
1	Schutzplatte	950043
2	Bauschutz	950044
3	Lagerbock	950045
4	Füllventil	950008
4.1	Dichtungssset zu Unifi II Füllventil	950041
5	Füllventilhalterung	950046
6	Verbindungsschlauch	950047
6.1	Dichtungssset zu Verbindungsschlauch	950048
7	Wasseranschluss mit Absperrventil	950049
7.1	Spindel für Absperrventil	950050
7.2	Kontermutter für Wasseranschluss	950051
8	Ablaufventil komplett	950052
9	Ablaufventil	950053
9.1	Bügel für Spülgarnitur	950054
9.2	Teilmengenzugstang	950055
9.3	Heberglockendichtung 63 x 32 mm	950037
9.4	Niederhalter	950056
10	Bassin mit Dichtung	950057
10.1	Bassinichtung	950058
11	Manschette zu UP-Spülrohr, 45 Ø	950059
12	Schutzstopfen	950019
13	Kontermutter zu UP320	950071
14	Panzerschlauch, entzinkungsbest. UP320	950072
15	Lagerbock zu UP320	950075
16	Schutzplatte zu UP320	950073
17	Bauschutz komplett zu UP320	950074
18	Bassin, kompl. mit Dichtung zu UP320	950077
19	Profildichtung zu UP320	950076

sanibel 1001-Schiebetür ST / DSTT3

mit einem Festelement,
1850 mm hoch, 3-teilig



Position	Bezeichnung	Ersatzteil-Nr.
1	Dichtungsset Schiebetür	2536850 (83 43 010)
2	Rollenwagen Schiebetür	2537960
1 Set beinhaltet die Rollenwagen oben und Führungshaken unten		

sanibel 1001-Eckdusche ED2 / EDSTT2S

mit Schiebetüren,
1850 mm und 1950 mm hoch, 2-teilig



Position	Bezeichnung	Ersatzteil-Nr.
1	Dichtungsset Eckdusche 2tlg. und Rund-Duschwand	2536847 (83 43 011)
2	Rollenwagen Schiebetür	2537951 (ED2 / EDSTT2S)
1 Set beinhaltet die Rollenwagen oben		
3	Rollenwagen Schiebetür	2537963 (RD / VKSTT)
1 Set beinhaltet die Rollenwagen oben und unten		

sanibel 1001-Rund-Duschwand RD / VKSTT

mit Schiebetüren, 2 gebogene Schiebeelemente,
1850 mm und 1950 mm hoch, 4 teilig



sanibel 1001-Eckdusche ED3 / EDSTT3S

mit Schiebetüren,
1850 mm und 1950 mm hoch, 3-teilig



Position	Bezeichnung	Ersatzteil-Nr.
1	Dichtungsset Eckdusche 3tlg.	2536848 (83 43 012)
2	Rollenwagen Schiebetür	2537952
1 Set beinhaltet die Rollenwagen oben und unten		

sanibel 1001-Pendeltür PT / DPTT
nach innen und aussen zu öffnen,
1850 mm und 1950 mm hoch, 2-teilig



sanibel 1001-Flügeltür FT
Drehpunkt versetzt, nach außen zu öffnen
1850 mm und 1950 mm hoch



sanibel 1001-Eckdusche Pendeltür EPT / EDPTT2
nach innen und aussen zu öffnen,
1850 mm und 1950 mm hoch, 2-teilig



sanibel 1001-Rund-Duschwand RDPT / VKPTT
2 gebogene Pendeltüren,
1850 mm und 1950 mm hoch, 4 teilig



sanibel 1001-Fünfeck-Duschwand FEPT
mit 2 Pendeltüren,
1850 mm hoch, 4-teilig



Position	Bezeichnung	Ersatzteil-Nr.
1	Dichtungsset-Pendeltür	2536849 (83 43 013)

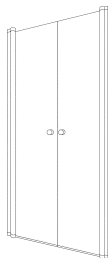
sanibel 1001-Faltwand FW / DFTT
für Badewannen, mit 180° Gelenk,
1400 mm hoch, 3-teilig



Position	Bezeichnung	Ersatzteil-Nr.
1	Dichtungsset-Faltwand f. Badewanne	2536816 (83 43 014)

sanibel 1001-Pendeltür NP2W

für Nische oder verkürzter TW auf Badewanne
nach innen und aussen zu öffnen,
1850 mm und 2000 mm hoch, 2-teilig



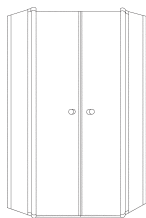
sanibel 1001-Pendeltür TP2W

für TW in gleicher Höhe,
nach innen und aussen zu öffnen,
1850 mm und 2000 mm hoch, 2-teilig



sanibel 1001-Fünfeck-Duschwand FPF

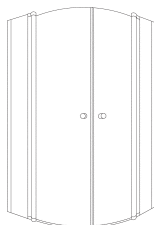
mit **Pendeltüren** und Festelement
nach innen und aussen zu öffnen,
1850 mm und 2000 mm hoch



Position	Bezeichnung	Ersatzteil-Nr.
1	Dichtungsset Pendeltür 2-teilig	2537990 (83 43 119)
2	Griffset BG VZ SAN	2538054 (83 00 230)

sanibel 1001-Viertelkreis-Duschwand VPF

mit **Pendeltüren** und Festelement
nach innen und aussen zu öffnen,
1850 mm und 2000 mm hoch



Position	Bezeichnung	Ersatzteil-Nr.
1	Dichtungsset Viertelkreis	2538329 (83 43 126)
2	Griffset BG VZ SAN	2538054 (83 00 230)

sanibel 1001-Pendeltür NPF

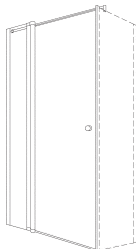
mit Festelement,
für Nische oder verkürzter TW auf Badewanne
nach innen und aussen zu öffnen,
1850 mm und 2000 mm hoch



Position	Bezeichnung
1	Dichtungsset Pendeltür
2	Griffset BG VZ SAN

sanibel 1001-Pendeltür TPF

mit Festelement,
für TW in gleicher Höhe,
nach innen und aussen zu öffnen,
1850 mm und 2000 mm hoch



Ersatzteil-Nr.
2537991 (83 43 120)
2538054 (83 00 230)

sanibel 1001-Pendeltür NPW


für Nische oder verkürzter TW auf Badewanne
nach innen und aussen zu öffnen,
1850 mm und 2000 mm hoch



Position	Bezeichnung
1	Dichtungsset Pendeltür
2	Griffset BG VZ SAN

sanibel 1001-Pendeltür TPW


für TW in gleicher Höhe,
nach innen und aussen zu öffnen,
1850 mm und 2000 mm hoch



Ersatzteil-Nr.
2538328 (83 43 127)
2538054 (83 00 230)

sanibel 1001-Faltpür NFT

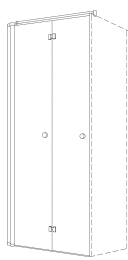
für Nische oder verkürzter TW auf Badewanne
nach innen und aussen schwenkbar,
1850 mm und 2000 mm hoch



Position	Bezeichnung
1	Dichtungsset Faltpür
2	Griffset EZBH 077 kpl.

sanibel 1001-Faltpür TFT

für TW in gleicher Höhe,
nach innen und aussen schwenkbar,
1850 mm und 2000 mm hoch



Ersatzteil-Nr.
2537992 (83 43 121)
2538269 (83 00 231)

sanibel 1001-Eckdusche Pendeltür EPF

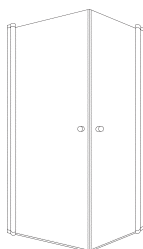
mit Festelement
nach innen und aussen zu öffnen,
1850 mm und 2000 mm hoch



Position	Bezeichnung	Ersatzteil-Nr.
1	Dichtungsset Eckdusche Pendeltür	2537989 (83 43 118)
2	Griffset BG VZ SAN	2538054 (83 00 230)

sanibel 1001-Eckdusche Pendeltür EPW

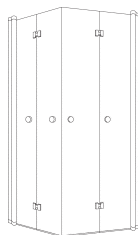
Tür wandangeschlagen,
nach innen und aussen zu öffnen,
1850 mm und 2000 mm hoch



Position	Bezeichnung	Ersatzteil-Nr.
1	Dichtungsset Eckdusche Pendeltür	2538330 (83 43 125)
2	Griffset BG VZ SAN	2538054 (83 00 230)

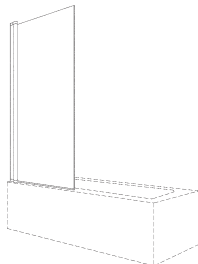
sanibel 1001-Eckfaltdusche EFT

mit 2-teiligen Seiten,
nach innen und aussen schwenkbar,
1850 mm und 2000 mm hoch



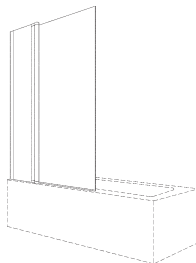
Position	Bezeichnung	Ersatzteil-Nr.
1	Dichtungsset Eckfaltdusche	2537994 (83 43 123)
2	Griffset EZBH 077 kpl.	2538269 (83 00 231)

sanibel 1001-Pendeltür auf Badewanne BPW
1-teilig, 180° klappbar,
1400 mm hoch



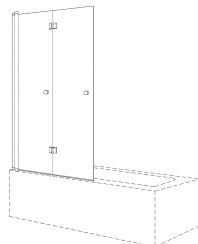
Position	Bezeichnung
1	Dichtungsset Pendeltür auf Badewanne

sanibel 1001-Pendeltür auf Badewanne BPF
mit Festelement
1400 mm hoch



Ersatzteil-Nr.
2537993 (83 43 122)

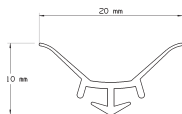
sanibel 1001-Faltdusche auf Badewanne BF2
2-teilig, komplett an die Wand faltbar,
1400 mm hoch



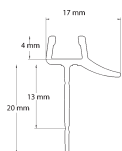
Position	Bezeichnung
1	Dichtungsset Faltdusche auf Badewanne
2	Griffset EZBH 077 kpl.

Ersatzteil-Nr.
2537995 (83 43 124)
2538269 (83 00 231)

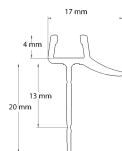
sanibel 2000 Duschabtrennungen / Echtglas / ab Bj. 04/2016



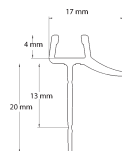
Position	Bezeichnung	Ersatzteil-Nr.
1	sanibel 2000 Dichtleiste U Form, 1986 mm, transparent passend für Modelle: FTTWFS / FTTW / PTNFS / PT2N / PT2TW / EDPT / VPTFSR	059602034 (83 06 970)



Position	Bezeichnung	Ersatzteil-Nr.
1	sanibel 2000 Ablaufleiste, 1050 mm, transparent, kurze Klemmung, 1 Stück passend für Modelle: FTTWFS / FTTW / PTNFS / EDPTFS / EDPT	059634034 (83 06 972)



Position	Bezeichnung	Ersatzteil-Nr.
1	sanibel 2000 Ablaufleiste, gebogen, 835 mm, 2 Stück, transparent passend für Modelle: VPTFSR	059635034 (83 06 973)



Position	Bezeichnung	Ersatzteil-Nr.
1	sanibel 2000 Ablaufprofilsatz, 2 x 1050 mm, transparent passend für Modelle: PT2N / PT2TW	059637034 (83 06 974)

Artikel



Position	Bezeichnung	Ersatzteil-Nr.
1	sanibel 2000 Magnetdichtung, gerade, (6 mm), 2025 mmm, 2 Stück, transparent passend für Modelle: PT2N / PT2TW / VPTFSR	060556034 (83 06 976)



Position	Bezeichnung	Ersatzteil-Nr.
1	sanibel 2000 Magnetdichtungssatz für Nische, 2025 mmm, silber matt passend für Modelle: FTTWFS / FTTW / PTNFS	059628087 (83 06 971)



Position	Bezeichnung	Ersatzteil-Nr.
1	sanibel 2000 Magnetprofil, 45 Grad (6 mm), 2025 mmm, 2 Stück, transparent passend für Modelle: FTTWFS / FTTW / PTNFS / EDPTFS / EDPT	060550034 (83 06 975)

sanibel 3000-Schiebetür ST (Kunst- und Echtglas)
1850 mm hoch, 3-teilig



Position	Bezeichnung	Ersatzteil-Nr.
1	Dichtungsset Schiebetür / Kunstglas	2537293 (83 43 016)
1	Dichtungsset Schiebetür / Echtglas	2537281 (83 43 000)
2	Rollenwagen-Set (nur f. Echtglas)	2537346
3	Rollenwagen-Set (nur f. Kunstglas)	2537342

**1 Set bestehend aus 1 linken
und 1 rechten Rollenwagen**

sanibel 3000-Schiebe-Falttür SFT (Kunst- und Echtglas)
1850 mm hoch, 2-teilig



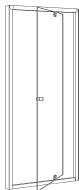
Position	Bezeichnung	Ersatzteil-Nr.
1	Dichtungsset Schiebe-Falttür	2537291 (83 43 030)

sanibel 3000-Pendeltür PT (Kunst- und Echtglas)
nach innen und außen zu öffnen,
1850 mm hoch, 2-teilig



Position	Bezeichnung	Ersatzteil-Nr.
1	Dichtungsset Pendeltür (ab 05/2001)	2537273 (83 43 035)
1.1	Dichtungsset Pendeltür (bis 04/2001)	2537274 (83 43 036)

sanibel 3000-Flügeltür FT, Drehpunkt versetzt (Echtglas)
nach außen zu öffnen,
1850 mm hoch



Position	Bezeichnung	Ersatzteil-Nr.
1	Dichtungsset Flügeltür, versetzter Drehpunkt ab Bj. 1999	2537292 (83 43 028)

sanibel 3000-Flügeltür FTW, Drehpunkt wandseitig (Kunst- und Echtglas)
nach außen zu öffnen,
1850 mm hoch




Position	Bezeichnung	Ersatzteil-Nr.
1	Dichtungsset Flügeltür, Drehpunkt wandseitig (ab 05/2001)	2537275 (83 43 039)

sanibel 3000-Eckdusche mit Flügeltüren EFT (Kunst- und Echtglas)
nach innen und außen zu öffnen,
1850 mm hoch




Position	Bezeichnung	Ersatzteil-Nr.
1	Dichtungsset Eckdusche mit Flügeltüren (ab 05/2001)	2537271 (83 43 026)

sanibel 3000-Eckdusche ED 2
mit Schiebetüren,
1850 mm hoch, 2-teilig

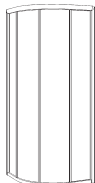


sanibel 3000-Eckdusche ED3
mit Schiebetüren,
1850 mm hoch, 3 teilig



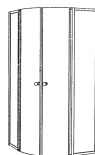
Position	Bezeichnung	Ersatzteil-Nr.
1	Dichtungsset Eckdusche 2- und 3-teilig (Kunstglas)	2537282 (83 43 017)
1	Dichtungsset Eckdusche 2- und 3-teilig (Echtglas)	2537283 (83 43 018)
2	Rollenwagen-Set (nur f. Echtglas)	2537346
3	Rollenwagen-Set (nur f. Kunstglas)	2537342
	1 Set bestehend aus 1 linken und 1 rechten Rollenwagen	

sanibel 3000-Rund-Duschwand RD (Kunst- und Echtglas)
mit Schiebetüren, 2 gebogene Schiebeelemente,
1850 mm hoch, 4 teilig



Position	Bezeichnung	Ersatzteil-Nr.
1	Dichtungsset Rund-Duschwand Schiebetür	2537334 (83 43 019)

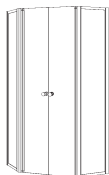
sanibel 3000-Rund-Duschwand Pendeltüren RDPT (Kunst- und Echtglas)
2 gebogene Pendeltüren,
1850 mm hoch, 4 teilig



Position	Bezeichnung	Ersatzteil-Nr.
1	Dichtungsset Rund-Duschwand Pendeltür (ab 05/2001)	2537496 (83 43 037)
1.1	Dichtungsset Rund-Duschwand Pendeltür (bis 04/2001)	2537272 (83 43 038)

sanibel 3000-Fünfeck-Duschwand Pendeltüren FEPT (Kunst- und Echtglas)

2 Pendeltüren,
nach innen und außen zu öffnen,
1850 mm hoch, 4 teilig



Position	Bezeichnung	Ersatzteil-Nr.
1	Dichtungsset Fünfeck-Duschwand Pendeltür (ab 05 / 2001)	2537275 (83 43 039)

Artikel

sanibel 3001-Schiebetür ST
3-teilig



Position	Bezeichnung	Ersatzteil-Nr.
1	Dichtungsset Schiebetür	2537323 (83 43 044)
2	Rollenwagen-Set 1 Set bestehend aus 1 linken und 1 rechten Rollenwagen	2537428
3	Griffset kpl. 062 CHR	2537811 (83 27 811)

sanibel 3001-Eckdusche ED2
mit Schiebetüren, 2-teilig



Position	Bezeichnung	Ersatzteil-Nr.
1	Dichtungsset Schiebetür	2537323 (83 43 044)
2	Rollenwagen-Set 1 Set bestehend aus 1 linken und 1 rechten Rollenwagen	2537428
4	Griffset 062 CHR	2537419 (83 27 812)

sanibel 3001-Eckdusche ED3
mit Schiebetüren, 3-teilig



Position	Bezeichnung	Ersatzteil-Nr.
1	Dichtungsset Schiebetür	2537323 (83 43 044)
2	Rollenwagen-Set 1 Set bestehend aus 1 linken und 1 rechten Rollenwagen	2537428
4	Griffset 062 CHR	2537419 (83 27 812)

sanibel 3001-Schiebe-Falttür SFT
2-teilig



Position	Bezeichnung	Ersatzteil-Nr.
1	Dichtungsset Schiebe-Falttür	2537317 (83 43 046)
2	Griffset 062 EBTL kpl.	2537418 (83 42 882)

sanibel 3001-Pendeltür PT
nach innen und außen zu öffnen,
2-teilig



Position	Bezeichnung	Ersatzteil-Nr.
1	Dichtungsset Pendeltüren	2537322 (83 43 049)
2	Griffset kpl. 062 CHR	2537420 (83 27 810)

sanibel 3001-Flügeltür FT, Drehpunkt versetzt
nach außen zu öffnen,



Position	Bezeichnung	Ersatzteil-Nr.
1	Dichtungsset Flügeltür, versetzter Drehpunkt	2537321 (83 43 047)
2	Griffset kpl. 062 CHR	2537420 (83 27 810)

sanibel 3001-Flügeltür FTW
Drehpunkt wandseitig
nach innen und außen
zu öffnen



Position	Bezeichnung	Ersatzteil-Nr.
1	Dichtungsset Flügeltür, Drehpunkt wandseitig	2537318 (83 43 048)
2	Griffset kpl. 062 CHR	2537420 (83 27 810)

sanibel 3001-Fünfeck
Duschwand mit Flügeltür FEFT
nach innen und außen
zu öffnen, 3-teilig



Position	Bezeichnung	Ersatzteil-Nr.
1	Dichtungsset Flügeltür, Drehpunkt wandseitig	2537318 (83 43 048)
2	Griffset kpl. 062 CHR	2537420 (83 27 810)

sanibel 3001-Eckdusche mit Flügeltür und Festteil EFT
nach innen und außen
zu öffnen, 4-teilig



sanibel 3001-Eckdusche mit Flügeltür, Drehpunkt wandseitig EFTW, nach innen und außen zu öffnen



Position	Bezeichnung	Ersatzteil-Nr.
1	Dichtungsset Eckdusche EFT/EFTW	2537320 (83 43 050)
2	Griffset kpl. 062 CHR	2537420 (83 27 810)

sanibel 3001-Rund-Duschwand RD mit Schiebetüren
2 gebogenen Schiebeelemente, 4-teilig



Position	Bezeichnung	Ersatzteil-Nr.
1	Dichtungsset Rund-Duschwand Schiebetür	2536979 (83 43 045)
2	Griffset 062 CHR	2537419 (83 27 812)

sanibel 3001-Rund-Duschwand mit Pendeltüren RDPT
2 gebogenen Pendeltüren,
4-teilig

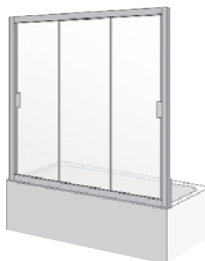


Position	Bezeichnung	Ersatzteil-Nr.
1	Dichtungsset Rund-Duschwand Pendeltür	2537503 (83 43 051)
2	Griffset kpl. 062 CHR	2537420 (83 27 810)

sanibel 3001-Schiebetür S3
3-teilig



sanibel 3001-Duschschiebetür BS3
für Badewannen, 3-teilig



Position	Bezeichnung	Ersatzteil-Nr.
1	Dichtungsset Schiebetür	2536396 (83 43 085)
2	Griffset 1 kpl. 069 SB	2536371 (83 42 880)

sanibel 3001-Pendeltür NP2W
2-teilig



sanibel 3001-Pendeltür NPFA
für Nische




sanibel 3001-Pendeltür NPWA
für Nische



sanibel 3001-Pendeltür TPFA
für Trennwand



sanibel 3001-Pendeltür TPWA
für Trennwand WT



sanibel 3001-Pendeltür NPWWA
für Nische



Position	Bezeichnung	Ersatzteil-Nr.
1	Dichtungsset Pendeltür	2536382 (83 43 001)
2	Fußdichtung E 3813	2536375 (83 43 005)
3	Griffset 2 kpl. 069 SB	2536372 (83 42 881)

sanibel 3001-Schiebe-Falttür FT2
2-teilig



Position	Bezeichnung	Ersatzteil-Nr.
1	Dichtungsset Schiebe-Falttür	2537317 (83 43 046)
2	Griffset 062 EBTL kpl.	2537418 (83 42 882)

sanibel 3001-Eckdusche-Pendeltür EPFS
mit Festelement



sanibel 3001-Eckdusche-Pendeltür EPWS
Tür wandangeschlagen



sanibel 3001-Eckdusche-Pendeltür BPWA
für Badewannen



Position	Bezeichnung	Ersatzteil-Nr.
1	Dichtungsset Pendeltür	2536382 (83 43 001)
2	Fußdichtung E 3813	2536375 (83 43 005)
3	Griffset 1 kpl. 069 SB	2536371 (83 42 880)
	(Pendeltür auf Badewanne (BPWA) kein Griffset möglich)	

sanibel 3001-Fünfeck-Duschwand FPFA
1-flügelig



Position	Bezeichnung	Ersatzteil-Nr.
1	Dichtungsset Pendeltür	2536382 (83 43 001)
3	Griffset 2 kpl. 069 SB	2536372 (83 42 881)

sanibel 3001-Eckdusche-Schiebetür ESF2
2-teilig, mit Festelement



Position Bezeichnung

- | | |
|---|------------------------------------|
| 1 | Dichtungssset Eckdusche-Schiebetür |
| 2 | Griffset 1 kpl. 069 SB |

sanibel 3001-Eckdusche-Schiebetür ESF3
3-teilig, mit Festelement



Ersatzteil-Nr.

- | |
|---------------------|
| 2536361 (83 43 084) |
| 2536371 (83 42 880) |

sanibel 3001-Faltdusche TFTA
für Trennwand WT



Position Bezeichnung

- | | |
|---|-------------------------------------|
| 1 | Dichtungssset Faltdusche |
| 2 | Set Fußdichtung |
| 3 | Griffset 1 St. CHR Falttür EBTL 069 |

sanibel 3001-Faltdusche NFTA
für Nische



Ersatzteil-Nr.

- | |
|---------------------|
| 2536407 (83 43 087) |
| 2536408 |
| 2536356 (83 44 236) |

sanibel 3001-Falt-Eckdusche EFTS
komplett an die Wand faltbar



Position Bezeichnung

- | | |
|---|-------------------------------------|
| 1 | Dichtungssset Falt-Eckdusche |
| 2 | Fußdichtung E 3813 |
| 3 | Griffset 1 St. CHR Falttür EBTL 069 |

Ersatzteil-Nr.

- | |
|---------------------|
| 2536413 (83 43 089) |
| 2536410 |
| 2536356 (83 44 236) |

sanibel 3001-Duschfalttür BF2A
für Badewannen



Position	Bezeichnung	Ersatzteil-Nr.
1	Dichtungsset Duschfalttür	2536409 (83 43 088)
2	Set Fußdichtung	2536408

sanibel 3001-Viertelkreis Duschwand VSF
mit 2 gebogenen Schiebeelementen



Position	Bezeichnung	Ersatzteil-Nr.
1	Dichtungsset Viertelkreis	2536402 (83 43 086)
2	Griffset 1 kpl. 069 SB	2536371 (83 42 880)

sanibel 3001-Viertelkreis-Duschwand VPFS
mit 2 gegogenen Türflügeln

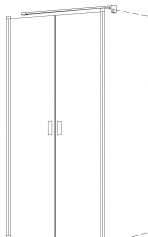


Position	Bezeichnung	Ersatzteil-Nr.
1	Dichtungsset für Radius 500	2536383 (83 43 002)
2	Dichtungsset für Radius 520	2536384 (83 43 003)
3	Dichtungsset für Radius 550	2536385 (83 43 004)
4	Fußdichtung für Radius 500 E3813	2536376 (83 43 006)
5	Fußdichtung für Radius 520 E3813	2536377 (83 43 007)
6	Fußdichtung für Radius 550 E3813	2536378 (83 43 008)
7	Griffset 2 kpl. 069 SB	2536372 (83 42 881)

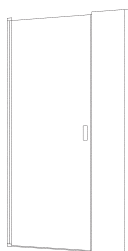
sanibel 3001-Pendeltür NP2W
für Nische oder verkürzter TW auf Badewanne
nach innen und aussen zu öffnen,
2000 mm hoch



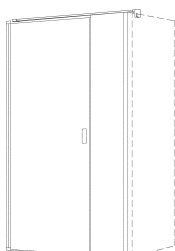
sanibel 1001-Pendeltür TP2W
für TW in gleicher Höhe,
nach innen und aussen zu öffnen,
2000 mm hoch



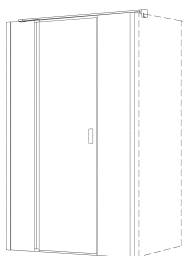
sanibel 3001-Pendeltür NPWW
mit Trennwand in Flucht,
für Nische oder verkürzter TW auf Badewanne
nach innen und aussen zu öffnen,
2000 mm hoch



sanibel 3001-Pendeltür TPWW
mit Trennwand in Flucht,
für TW in gleicher Höhe,
nach innen und aussen zu öffnen,
2000 mm hoch



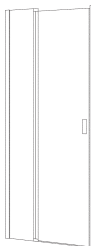
sanibel 3001-Pendeltür TPFW
mit Trennwand in Flucht und Festelement,
für TW in gleicher Höhe,
nach innen und aussen zu öffnen,
2000 mm hoch



Position	Bezeichnung	Ersatzteil-Nr.
1	Dichtungsset Pendeltür	2537982 (83 43 111)
2	Griffset EBTL 078	2538393 (83 44 235)

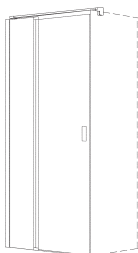
sanibel 3001-Pendeltür NPF

mit Festelement,
für Nische oder verkürzter TW auf Badewanne
nach innen und aussen zu öffnen,
2000 mm hoch



sanibel 3001-Pendeltür TPF

mit Festelement,
für TW in gleicher Höhe,
nach innen und aussen zu öffnen,
2000 mm hoch




sanibel 3001-Pendeltür NPW

für Nische oder verkürzter TW auf Badewanne
nach innen und aussen zu öffnen,
2000 mm hoch



sanibel 3001-Pendeltür TPW

für TW in gleicher Höhe,
nach innen und aussen zu öffnen,
2000 mm hoch



Position Bezeichnung

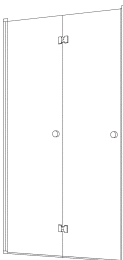
- | | |
|---|------------------------|
| 1 | Dichtungsset Pendeltür |
| 2 | Griffset EBTL 078 |

Ersatzteil-Nr.

- | |
|---------------------|
| 2537983 (83 43 112) |
| 2538393 (83 44 235) |

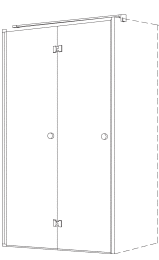
sanibel 3001-Faltpür NFT

für Nische oder verkürzter TW auf Badewanne
nach innen und aussen schwenkbar,
2000 mm hoch



sanibel 1001-Faltpür TFT

für TW in gleicher Höhe,
nach innen und aussen schwenkbar,
2000 mm hoch



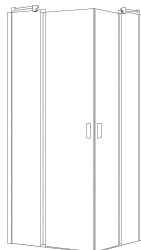
Position Bezeichnung

- | | |
|---|-------------------------------------|
| 1 | Dichtungsset Faltpür |
| 2 | Griffset 1 St. CHR Faltpür EBTL 069 |

Ersatzteil-Nr.

- | |
|---------------------|
| 2537984 (83 43 113) |
| 2536356 (83 44 236) |


sanibel 3001-Eckdusche Pendeltür EPF
mit Festelement
nach innen und aussen zu öffnen,
2000 mm hoch



Position Bezeichnung

- | | |
|---|-----------------------------------|
| 1 | Dichtungssset Eckdusche Pendeltür |
| 2 | Griffset EBTL 078 |

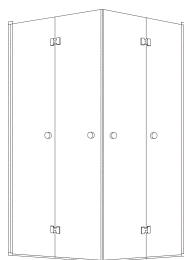
sanibel 3001-Eckdusche Pendeltür EPW
Tür wandangeschlagen,
nach innen und aussen zu öffnen,
2000 mm hoch



Ersatzteil-Nr.

- | |
|---------------------|
| 2537981 (83 43 110) |
| 2538393 (83 44 235) |

sanibel 3001-Eckfaltdusche EFT
mit 2-teiligen Seiten,
nach innen und aussen schwenkbar,
2000 mm hoch



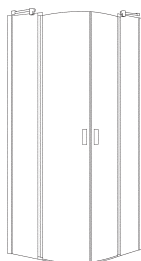
Position Bezeichnung

- | | |
|---|-------------------------------------|
| 1 | Dichtungssset Eckfaltdusche |
| 2 | Griffset 1 St. CHR Falttür EBTL 069 |

Ersatzteil-Nr.

- | |
|---------------------|
| 2537987 (83 43 116) |
| 2536356 (83 44 236) |

sanibel 1001-Viertelkreis-Duschwand VPF
mit Pendeltüren und Festelement
nach innen und aussen zu öffnen,
2000 mm hoch



Position Bezeichnung

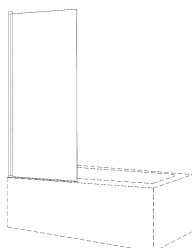
- | | |
|---|-------------------------|
| 1 | Dichtungssset Pendeltür |
| 2 | Griffset EBTL 078 |

Ersatzteil-Nr.

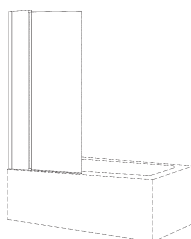
- | |
|---------------------|
| 2537985 (83 43 114) |
| 2538393 (83 44 235) |

Artikel


sanibel 3001-Pendeltür auf Badewanne BPW
1-teilig, 180° klappbar,
1400 mm hoch



sanibel 1001-Pendeltür auf Badewanne BPF
mit Festelement
1400 mm hoch

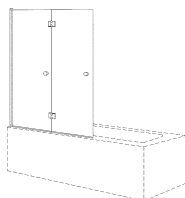


sanibel 3001-Trennwand Walkin WWP
mit Pendelement,
2000 mm hoch



Position	Bezeichnung	Ersatzteil-Nr.
1	Dichtungsset Pendeltür	2537986 (83 43 115)


sanibel 3001-Faltdür Badewanne BF2
2-teilig, komplett an die Wand faltbar,
1400 mm hoch



Position	Bezeichnung	Ersatzteil-Nr.
1	Dichtungsset Faltdür auf Badewanne	2537988 (83 43 117)
2	Griffset 1 St. CHR Faltdür EBTl 069	2536356 (83 44 236)

sanibel 3001-Schiebetür SLIDE DSN2


für Nische
2-teilig, mit Festelement,
2000 mm hoch



Position	Bezeichnung
1	Dichtungsset SLIDE
2	Griffset EBTL 078

sanibel 3001-Schiebetür SLIDE DSTDF2

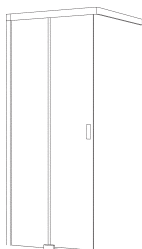
2-teilig, mit Festelement,
mit Trennwand am Festelement,
2000 mm hoch



Ersatzteil-Nr.
2538363 (83 43 103)
2538393 (83 44 235)

sanibel 3001-Schiebetür SLIDE WalkIn DSW2

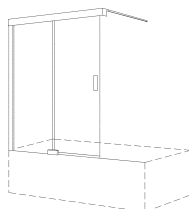
Festelement
2000 mm hoch



Position	Bezeichnung
1	Dichtungsset SLIDE
2	Griffset EBTL 078

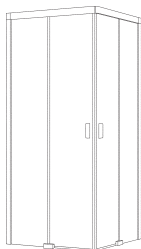
sanibel 3001-Schiebetür SLIDE WalkIn DSB2

auf Badewanne, mit Festelement,
2000 mm hoch



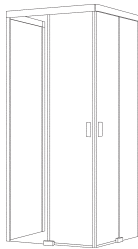
Ersatzteil-Nr.
2538201 (83 43 101)
2538393 (83 44 235)

sanibel 3001-Eckdusche
Schiebetür SLIDE EDS2
2000 mm hoch



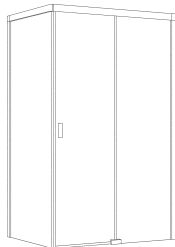
Position	Bezeichnung
1	Dichtungsset SLIDE
2	Griffset EBTL 078

sanibel 3001-U-Kombination Sonderanfertigung
Schiebetür SLIDE EDSU2
Eckeinstieg mit Trennwand,
2000 mm hoch



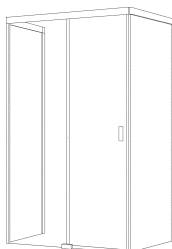
Ersatzteil-Nr.
2538200 (83 43 102)
2538393 (83 44 235)

sanibel 3001-Schiebetür SLIDE DSTD2
2-teilig, mit Festelement,
mit Trennwand an Einstiegsseite,
2000 mm hoch



Position	Bezeichnung
1	Dichtungsset SLIDE
2	Griffset EBTL 078

sanibel 3001-U-Kombination Sonderanfertigung
Schiebetür SLIDE DSU2
Schiebetür mit 2 Strennwänden,
2000 mm hoch



Ersatzteil-Nr.
2538364 (83 43 104)
2538393 (83 44 235)

sanibel 4000-Flügeltür für Nische
mit Festteil, 1950 mm hoch



Position Bezeichnung

1 Dichtungsset Flügeltür m. Festteil

sanibel 4000-Flügeltür für Trennwand
mit Festteil, 1950 mm hoch



Ersatzteil-Nr.

2537316 (83 43 057)

sanibel 4000-Flügeltür für Nische
Drehpunkt wandseitig, 1950 mm hoch



Position Bezeichnung

1 Dichtungsset Flügeltür wandseitig

sanibel 4000-Flügeltür für Trennwand
Drehpunkt wandseitig, 1950 mm hoch



Ersatzteil-Nr.

2537312 (83 43 058)

sanibel 4000-Eckdusche mit Flügeltüren
mit Festteil, 1950 mm hoch



Position Bezeichnung

1 Dichtungsset Eckdusche Flügeltür

Ersatzteil-Nr.

2537315 (83 43 056)

sanibel 4000-Rund-Duschwand mit 1 Flügeltür
1950 mm hoch



Position	Bezeichnung	Ersatzteil-Nr.
1	Dichtungsset V-Kreis Flügeltür Radius 500	2536996 (83 43 063)
1.1	Dichtungsset V-Kreis Flügeltür Radius 520	2536997 (83 43 064)
1.2	Dichtungsset V-Kreis Flügeltür Radius 550	2537306 (83 43 065)

sanibel 4000-Rund-Duschwand mit 2 Flügeltüren
1950 mm hoch



Position	Bezeichnung	Ersatzteil-Nr.
1	Dichtungsset V-Kreis 2 Flügeltüren Radius 500	2537307
1.1	Dichtungsset V-Kreis 2 Flügeltüren Radius 520	2537308
1.2	Dichtungsset V-Kreis 2 Flügeltüren Radius 550	2537309

sanibel 4000-Fünfeck-Duschwand mit 1 Flügeltür
Anschlag links oder rechts, 1950 mm hoch



Position	Bezeichnung	Ersatzteil-Nr.
1	Dichtungssset Fünfeck Flügeltür Schenkellänge 900 mm	2536998 (83 43 068)
1.1	Dichtungssset Fünfeck Flügeltür Schenkellänge 1000 mm	2536999 (83 43 069)

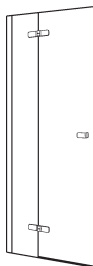
sanibel 4000-Fünfeck-Duschwand mit 2 Flügeltüren
1950 mm hoch



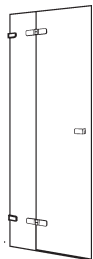
Position	Bezeichnung	Ersatzteil-Nr.
1	Dichtungssset Fünfeck 2 Flügeltüren	2537305

Artikel

sanibel 4001-Flügeltür NFFA
mit Wandprofil



sanibel 4001-Flügeltür NFFA
mit Wandwinkel

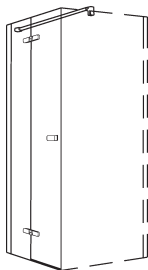


sanibel 4001-Flügeltür NFWA
mit Wandwinkel

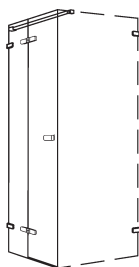


Position	Bezeichnung	Ersatzteil-Nr.
1	Dichtungsset Flügeltür	2536829 (83 43 077)

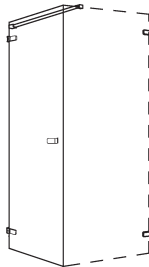
sanibel 4001-Flügeltür TFFA
für Kombination mit Trennwand
mit Wandprofil



sanibel 4001-Flügeltür TFFA
für Kombination mit Trennwand
mit Wandwinkel

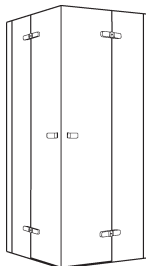


sanibel 4001-Flügeltür TFWA
für Kombination mit Trennwand
mit Wandwinkel

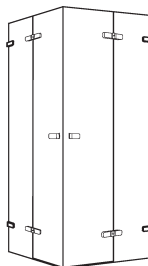


Position	Bezeichnung	Ersatzteil-Nr.
1	Dichtungsset Flügeltür	2536828 (83 43 076)

sanibel 4001-Eckdusche EFFS
mit Wandprofil



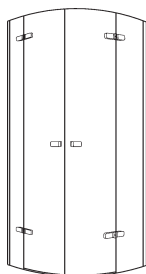
sanibel 4001-Eckdusche EFFS
mit Wandwinkel



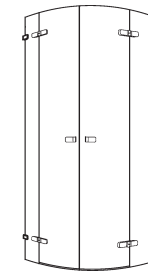
Position	Bezeichnung
1	Dichtungsset Flügeltür

Ersatzteil-Nr.
2536827 (83 43 075)

sanibel 4001-Viertelkreis-Duschwand VFFS
mit Wandprofil



sanibel 4001-Duschwand VFFS
mit Wandwinkel



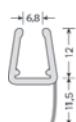
Position	Bezeichnung
1	Dichtungsset Viertelkreis-Duschwand für Radius 500
2	Dichtungsset Viertelkreis-Duschwand für Radius 520
3	Dichtungsset Viertelkreis-Duschwand für Radius 500

Ersatzteil-Nr.
2536824 (83 43 078)
2536825 (83 43 079)
2536826 (83 43 080)

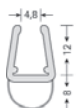
sanibel 4001/5001 Duschabtrennungen / Echtglas / ab Bj. 01/2016



Position	Bezeichnung	Ersatzteil-Nr.
1	sanibel 4001/5001 H-Profil klein, 2010 mm lang für Glas 6 mm	520402 (83 24 872)



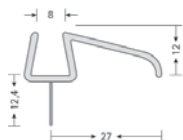
Position	Bezeichnung	Ersatzteil-Nr.
1	sanibel 4001/5001 H-Profil klein, 2010 mm lang für Glas 8 mm	520403 (83 24 873)



Position	Bezeichnung	Ersatzteil-Nr.
1	sanibel 4001/5001 Streifdichtung, 2010 mm lang für Glas 6/8 mm	520404 (83 24 874)

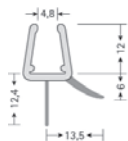


Position	Bezeichnung	Ersatzteil-Nr.
1	sanibel 4001/5001 Streifdichtung, 2010 mm lang für Glas 10 mm	520405 (83 24 875)

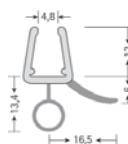


Position	Bezeichnung	Ersatzteil-Nr.
1	sanibel 4001/5001 Wasserablauf- profil Karibik, 1000 mm lang für Glas 8 mm	520406 (83 24 876)

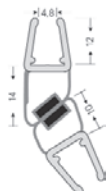
Artikel



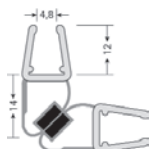
Position	Bezeichnung	Ersatzteil-Nr.
1	sanibel 4001/5001 Wasserablauf- profil Ozean, 1000 mm lang für Glas 6/8 mm	520407 (83 24 877)



Position	Bezeichnung	Ersatzteil-Nr.
1	sanibel 4001/5001 Wasserablauf- profil Power, gebogen, 1000 mm lang für Glas 8 mm	520408 (83 24 878)

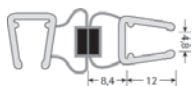


Position	Bezeichnung	Ersatzteil-Nr.
1	sanibel 4001/5001 Magnetleiste 180/90°, 2010 mm lang für Glas 6/8 mm	520409 (83 24 879)



Position	Bezeichnung	Ersatzteil-Nr.
1	sanibel 4001/5001 Magnetleiste 90°, 2010 mm lang für Glas 6/8 mm	520410 (83 24 880)

Artikel



Position	Bezeichnung	Ersatzteil-Nr.
1	sanibel 4001/5001 Magnetleiste 90°, pendelbar, 2010 mm lang für Glas 6/8 mm	520411 (83 24 881)



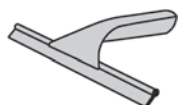
Position	Bezeichnung	Ersatzteil-Nr.
1	sanibel 4001/5001 Magnetleiste 135°, 2010 mm lang für Glas 6/8 mm	520412 (83 24 882)



Position	Bezeichnung	Ersatzteil-Nr.
1	sanibel 4001/5001 Magnetleiste 135°, fluchtend, 2010 mm lang für Glas 6/8 mm	520413 (83 24 883)

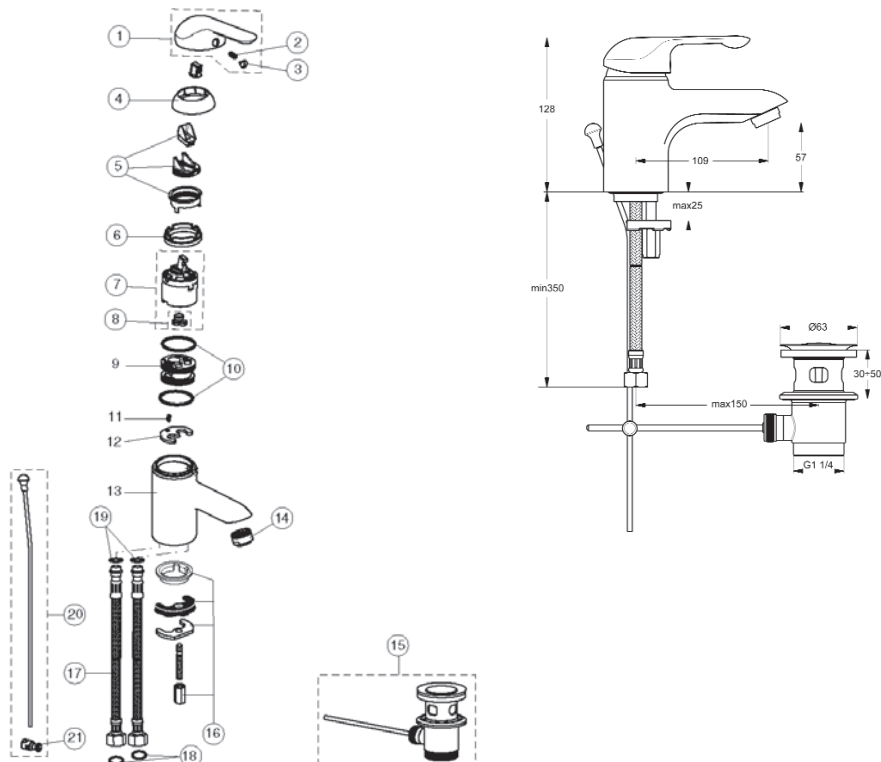


Position	Bezeichnung	Ersatzteil-Nr.
1	sanibel 4001/5001 Magnetleiste 180°, 2010 mm lang für Glas 6/8 mm	520414 (83 24 884)



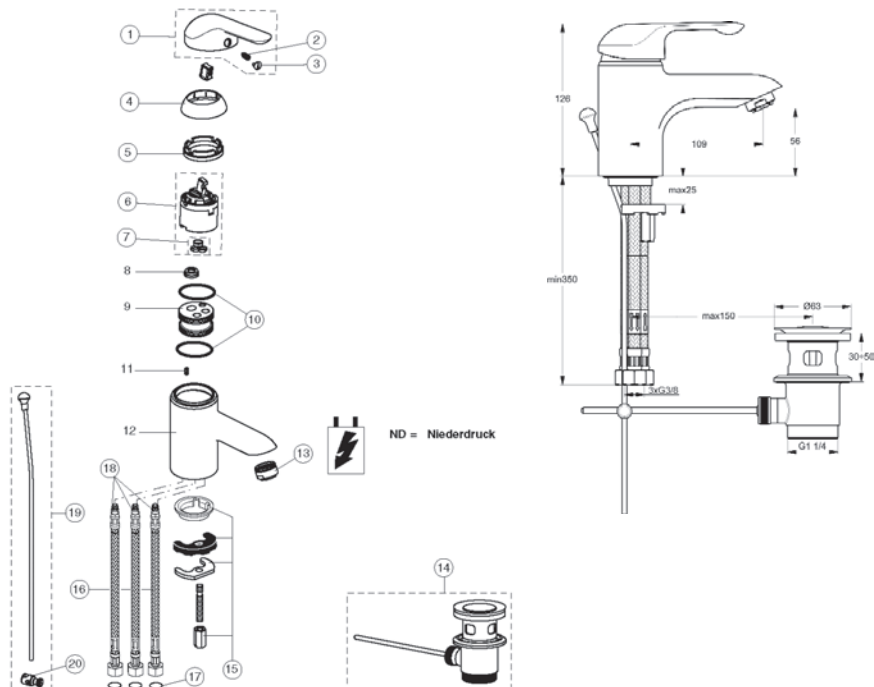
Position	Bezeichnung	Ersatzteil-Nr.
1	sanibel 4001/5001 Duschwischer aus Kunststoff, weiß	520416 (83 24 886)

sanibel 1001-Waschtisch-Einlochbatterie (ab Baujahr 2009 bis 03/2016)
79 03 022 (B 8662 AA)



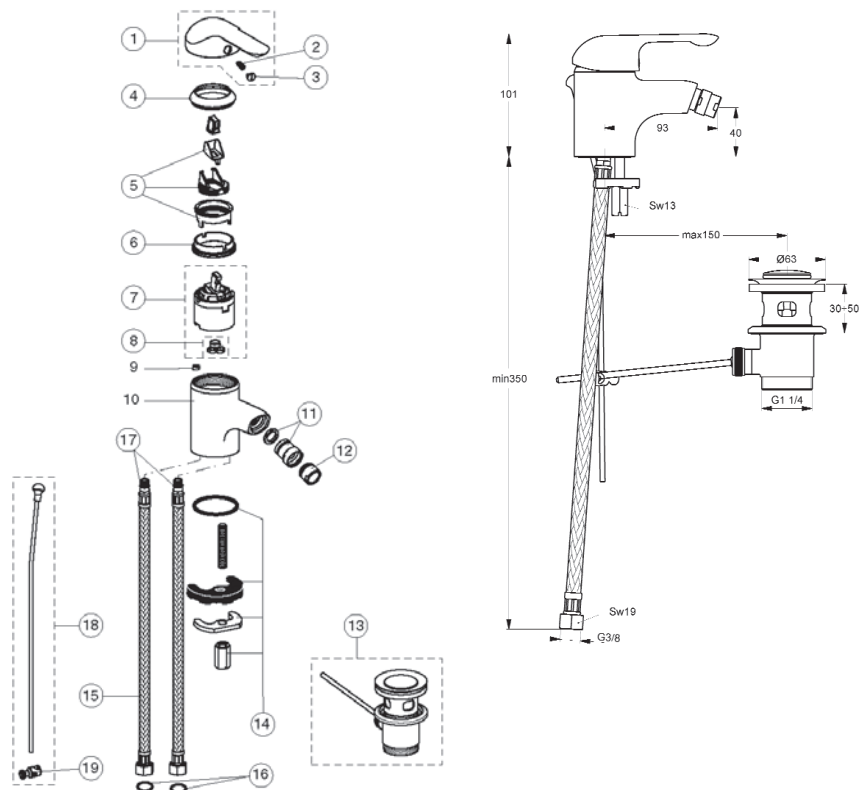
Position	Bezeichnung	Ersatzteil-Nr.
1	Griff mit sanibel Logo	B 960 743 AA (79 03 251)
2	Gewindestift M5 x 10	A 963 309 NU
3	Griffstopfen	A 963 054 NU
4+6	Abdeckkappe	B 960 476 AA
5	ECO Set für Kartusche Ø 40 mm	B 960 477 NU
6	Gewinding M43 x 1,5 siehe Pos. 4	B 960 503 NU
7	Kartusche Ø 40 mm	A 963 785 NU (79 03 294)
8	Dichtungsset	A 961 151 NU
9	Einsatzstück	
10	O-Ring Ø 35 x 2	A 961 304 NU
11	Schraube M4 x 8	
12	Adapter	
13	Gehäuse Waschtisch	
14	Strahlregler M24 x 1 - A	A 960 321 AA
15	Ab- und Überlauf komplett	A 961 230 AA
16	Befestigungssatz	B 960 608 NU
17	Flexschlauch G3/8" I-D10.5x1/L445	A 962 359 NU
18	Fiberring für Pos. 17	A 963 307 NU
19	O-Ring Ø 7,65x1,78	B 960 034 NU
20	Zugstange komplett	B 960 388 AA
21	Klemmstück	A 963 404 NU

sanibel 1001-Waschtisch-Einlochbatterie Niederdruck (ab Baujahr 2009 bis 03/2016)
79 03 031 (B 8766 AA)



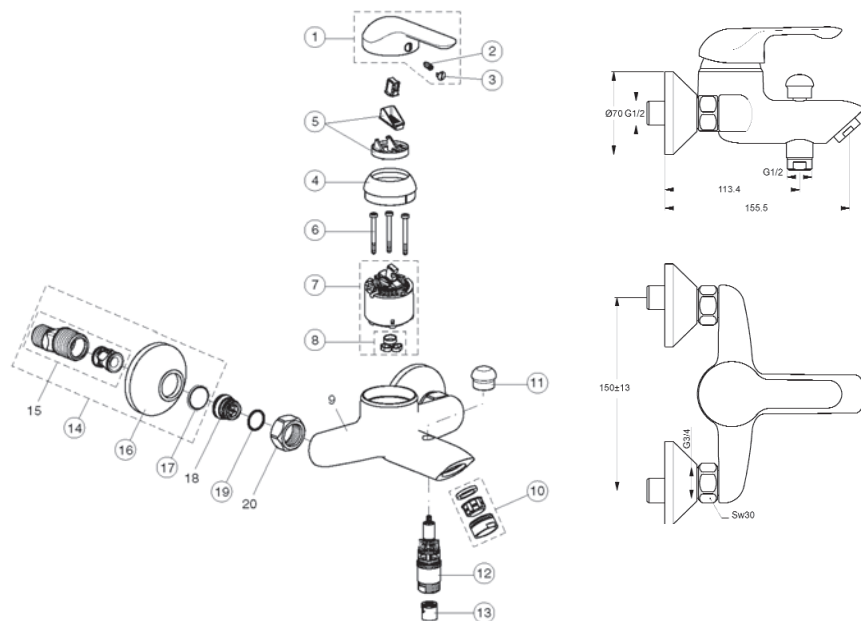
Position	Bezeichnung	Ersatzteil-Nr.
1	Griff mit sanibel Logo	B 960 743 AA (79 03 251)
2	Gewindestift M5 x 10	A 963 309 NU
3	Griffstopfen	A 963 054 NU
4+5	Abdeckkappe	B 960 476 AA
5	Gewinding M43 x 1,5	B 960 503 NU
6	Kartusche Ø 40 mm	A 963 785 NU (79 03 294)
7	Dichtungsset	A 961 151 NU
8	Durchflussbegrenzer für ND	A 962 634 NU
9	Einsatzstück	
10	O-Ring Ø 35 x 2	A 961 304 NU
11	Schraube M4 x 8	
12	Gehäuse Waschtisch ND	
13	Strahlregler M24 x 1AG, ND	A 960 935 AA
14	Ab- und Überlauf komplett	A 961 230 AA
15	Befestigungssatz	B 960 608 NU
16	Flexschlauch G3/8" I-M10.5x1/L445	A 962 359 NU
17	Fiberring für Pos. 16	A 963 307 NU
18	O-Ring Ø 7,65x1,78	B 960 034 NU
19	Zugstange komplett	B 960 388 AA
20	Klemmstück	A 963 404 NU

sanibel 1001-Bidet-Einlochbatterie (ab Baujahr 2009 bis 03/2016)
79 03 057 (B 8768 AA)



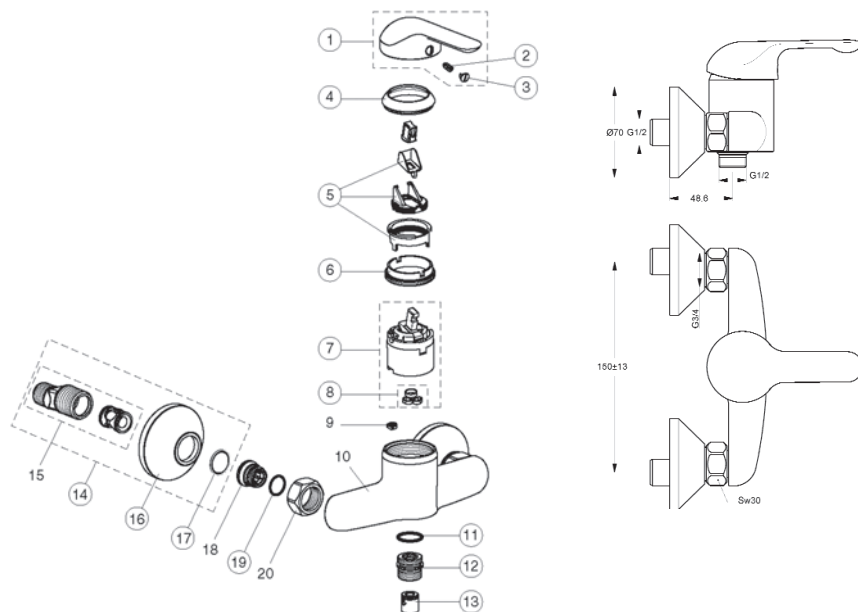
Position	Bezeichnung	Ersatzteil-Nr.
1	Griff mit sanibel Logo	B 960 743 AA (79 03 251)
2	Gewindestift M5 x 10	A 963 309 NU
3	Griffstopfen	A 963 054 NU
4+5	Abdeckkappe	B 964 549 AA
5	ECO Set für Kartusche Ø 40 mm	B 960 477 NU
6	Gewinding M43 x 1,5	B 964 582 NU
7	Kartusche Ø 40 mm	A 963 785 NU (79 03 294)
8	Dichtungsset Kartusche	A 961 151 NU
9	Anschlussstift	
10	Gehäuse Bidet	
11	Kugelgelenk M18 x 1	A 960 019 AA
12	Strahlregler M18 x 1	B 964 902 AA
13	Ab- und Überlauf aus Metall	A 962 991 AA
14	Befestigungssatz	B 964 551 NU
15	Druckschlauch G3/8"-M10x/L400	A 963 305 NU
16	Fiberring für Pos. 15	A 963 307 NU
17	O-Ring Ø 7,65x1,78	B 960 341 NU
18	Zugstange komplett	B 960 388 AA
19	Klemmstück	A 963 404 NU

sanibel 1001-Badebatteriekörper DN 15 (ab Baujahr 2009 bis 03/2016)
79 03 065 (B 8770 AA)



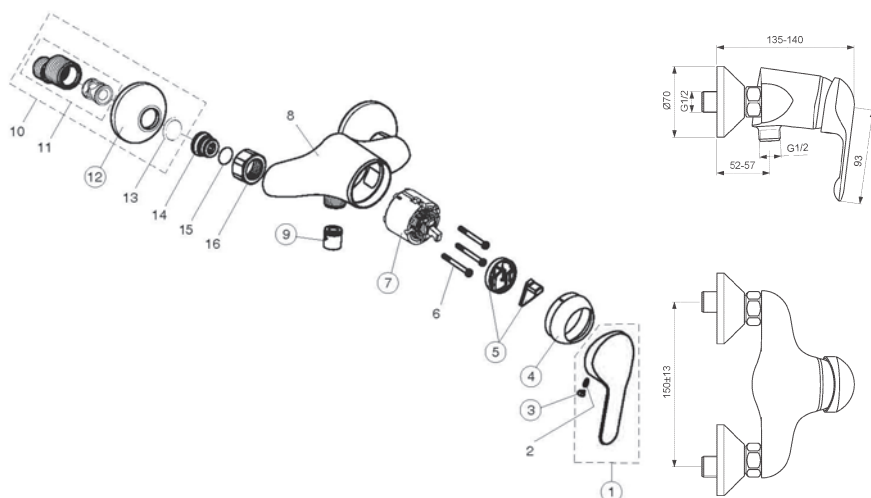
Position	Bezeichnung	Ersatzteil-Nr.
1	Griff mit sanibel Logo	B 960 743 AA (79 03 251)
2	Gewindestift M5 x 10	A 963 309 NU
3	Griffstopfen	A 963 054 NU
4	Abdeckkappe D 40	A 964 525 AA
5	ECO-Set	B 860 700 NU
6	Zylinderschraube 1 Satz	A 963 176 NU
7	Click-Kartusche 47 mm Ø	A 960 500 NU (79 03 308)
8	Dichtungsset Kartusche	A 961 155 NU
9	Gehäuse Badebatterie	
10	Luftsprudler M24 x 1-D	A 960 537 AA
11	Zugknopf zu Umschaltung	A 960 387 AA
12	Umschaltung automatisch	B 960 167 AA
13	RV-Patrone DW 15	A 962 594 NU
14	S-Anschluss	A 963 490 AA
15	S-Anschluss DN 20 (3/4")	
16	Rosette zu S-Anschluss	A 963 489 AA
17	Fiberring für RV-Patrone DW 15	A 961 139 NU
18	Sitzstück M19 x 1.5-LI	
19	O-Ring Ø 15,6x1,78	B 961 182 NU
20	Überwurfmutter	A 961 700 AA

sanibel 1001-Brausebatterie DN 15 (ab Baujahr 2009 – 03/2014)
79 03 090 (B 8769 AA)



Position	Bezeichnung	Ersatzteil-Nr.
1	Griff mit sanibel Logo	B 960 743 AA (79 03 251)
2	Gewindestift M5 x 10	A 963 309 NU
3	Griffstopfen	A 963 054 NU
4	Abdeckkappe	B 964 549 AA
5	ECO-Set für Kartusche Ø 40 mm	B 960 477 NU
6	Gewinding M43 x 1,5	B 964 582 NU
7	Kartusche Ø 40 mm	A 963 785 NU (79 03 294)
8	Dichtungsset Kartusche	A 961 151 NU
9	Zapfen für Kartusche	
10	Gehäuse Brausebatterie	
11	O-Ring Ø 18.2 x 1.7	A 961 640 NU
12	Nippel M22 x 1/G 1/2"	B 960 275 AA
13	RV-Patrone DW 15	A 962 594 NU
14	S-Anschluss komplett	A 963 490 AA
15	S-Anschluss DN 20 (3/4")	
16	Rosette zu S-Anschluss	A 963 489 AA
17	Fiberring für RV-Patrone DW 15	A 961 139 NU
18	Sitzstück M19 x 1,5-LI	
19	O-Ring Ø 15,6x1,78	A 961 182 NU
20	Überwurfmutter	A 961 700 AA

sanibel 1001-Brausebatterie DN 15 (ab Baujahr 04/2014 bis 03/2016)
79 03 067 (B 1115 A)

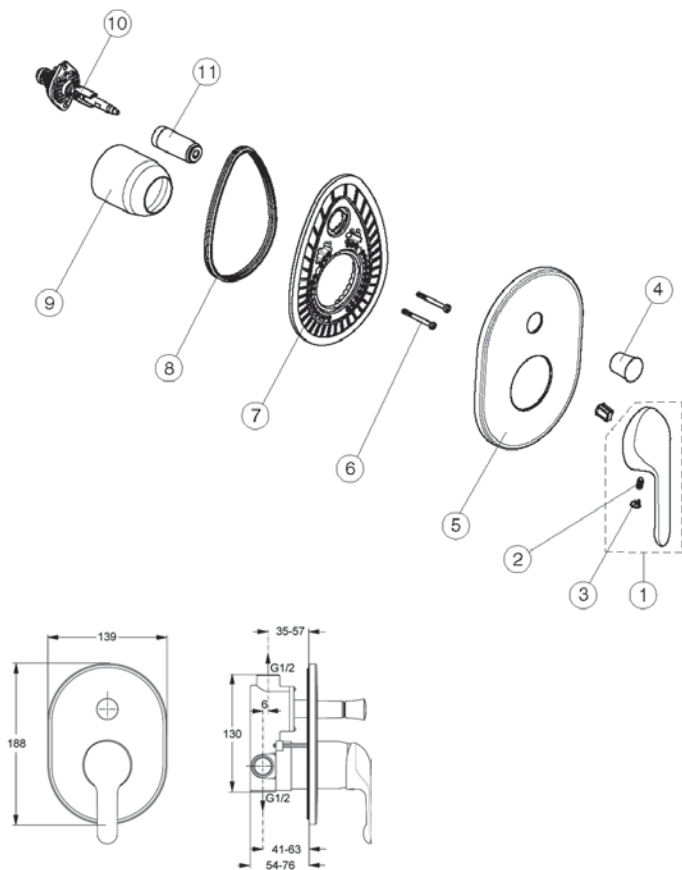


Position	Bezeichnung	Ersatzteil-Nr.
1	Griff mit sanibel Logo	B 960 743 AA (79 03 251)
2	Gewindestift M5 x 10 SW 2,5	A 963 309 NU
3	Griffstopfen	A 963 054 NU
4	Abdeckkappe	A 964 525 AA
5	ECO-Set	A 860 700 NU
6	Zylinderschraube M 4 x 39	A 860 648 NU
7	Kartusche Ø 47 mm	A 960 500 NU
8	Gehäuse Brause	
9	Rückflussverhinderer	A 962 594 NU
10	S-Anschluss komplett	
11	S-Anschluss G 1/2 x 3/4	
12	Rosette	A 963 489 AA
13	Fiberring	
14	Sitzstück M 19 x 1,5 L	
15	O-Ring Ø 15,6 x 1,78	
16	Überwurfmutter G 3/4	

sanibel 1001-Aufputzteile für Badebatterie (Auslauf - bis Baujahr 2009)

79 03 081 (B 8776 AA)

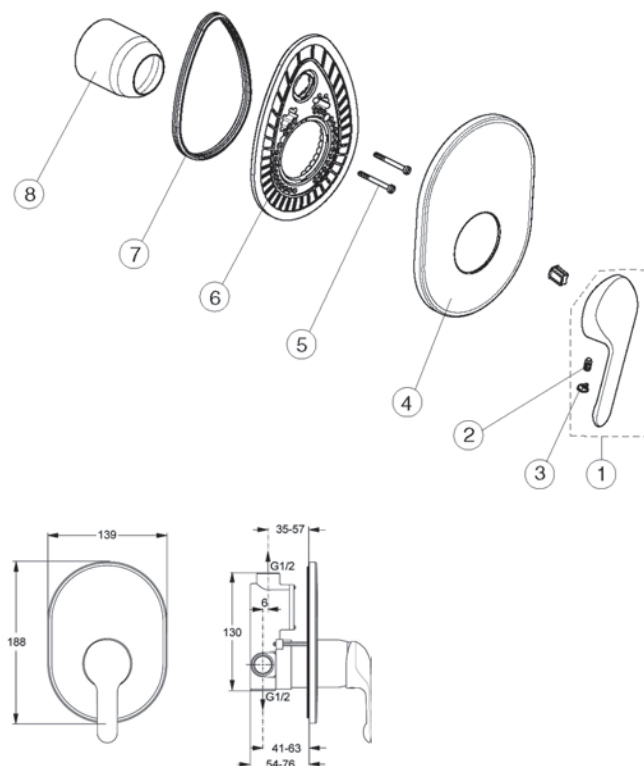
passend für sanibel 1001-Universal-Einbaukörper 79 03 111 (A2650NU)



Position	Bezeichnung	Ersatzteil-Nr.
1	Griff mit sanibel Logo	B 960 743 AA (79 03 251)
2	Gewindestift M5 x 10	A 963 309 NU
3	Griffstopfen	A 963 054 NU
4	Zugknopf	A 960 116 AA
5	Rosette	B 960 360 AA
6	Zylinderschraube M4 x 39	B 963 176 NU
7	Rosettenhalter	A 963 441 NU
8	Dichtring	A 963 444 NU
9	Abdeckkappe	A 963 571 AA
10	Umschaltung	A 963 443 NU
11	Abdeckkappe für Umschaltung	A 963 442 AA

sanibel 1001-Aufputzteile für Brausebatterie (Auslauf - bis Baujahr 2009)
79 03 103 (B 8777 AA)

passend für sanibel 1001-Universal-Einbaukörper 79 03 111 (A2650NU)

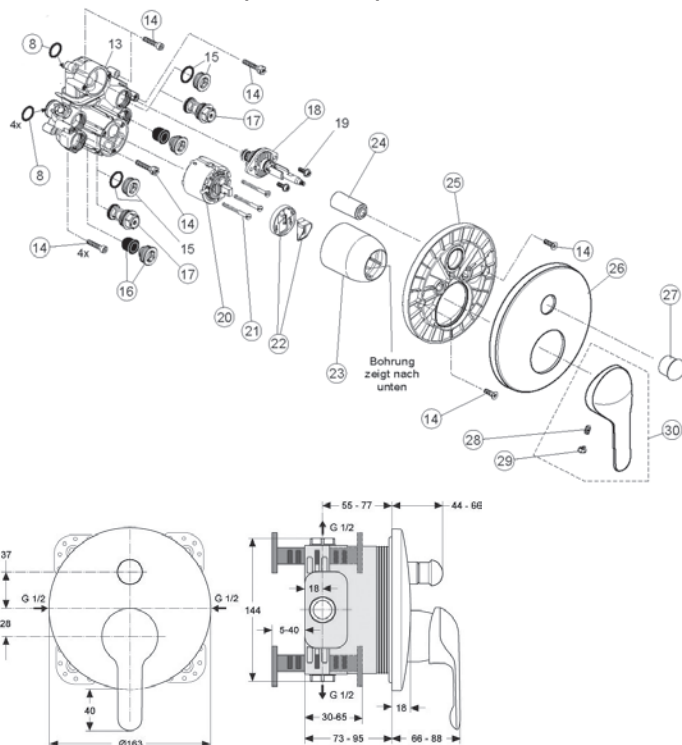


Position	Bezeichnung	Ersatzteil-Nr.
1	Griff mit sanibel Logo	B 960 743 AA (79 03 251)
2	Gewindestift M5 x 10	A 963 309 NU
3	Griffstopfen	A 963 054 NU
4	Rosette	B 960 361 AA
5	Zylinderschraube M4 x 39	B 963 176 NU
6	Rosettenhalter	A 963 441 NU
7	Dichtring	A 963 444 NU
8	Abdeckkappe	A 963 571 AA

sanibel 1001-Aufputzteile für Badebatterie (ab Baujahr 2010 bis 03/2016)

79 03 146 (A 4968 AA)

passend für sanibel 1001-Unterputz-Einbaukörper 79 03 073 (A1000NU)

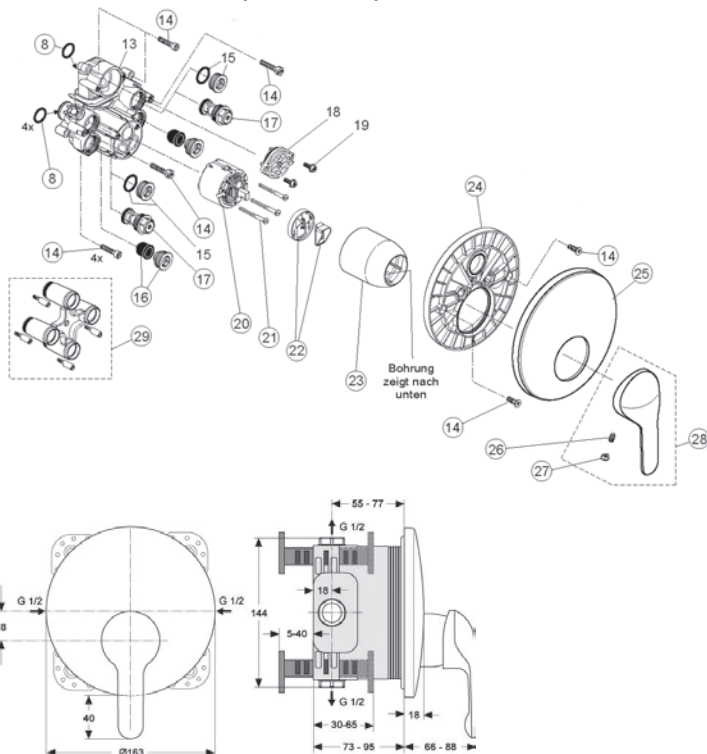


Position	Bezeichnung	Ersatzteil-Nr.
8	O-Ring Ø 17 x 2,5 (1 Set)	A 963 143 NU
13	UP-Körper für Einhebelmischer	
14	Schrauben-Set komplett	A 960 890 NU
15	Verschlusssschraube M21 x 1 mit O-Ring Ø 18,2 x 1,7	
16	Geräuschdämpfer komplett	A 960 891 NU
17	Absperrventil komplett	A 960 706 NU
18	Umschaltung UP komplett	A 963 443 NU
19	Bundschraube M4 x 12 (2 Stück)	A 963 647 NU
20	Kartusche mit Pos. 22	A 960 500 NU (79 03 308)
21	Zylinderschraube M4 x 41,7	A 963 335 NU
22	ECO-Set	A 860 700 NU
23	Abdeckkappe für Kartusche	A 960 893 AA
24	Abdeckkappe für Umschaltung	A 960 894 AA
25	Rosettenhalter Bade komplett	A 960 895 NU
26	Rosette Ø163 mm, gewölbt	A 960 896 AA
27	Zugknopf M4	A 960 897 AA
28	Gewindestift M5 x 10	A 963 309 NU
29	Griffstopfen sanibel	A 963 054 NU
30	Griff mit sanibel Logo	B 960 743 AA (79 03 251)
31	Verlängerungs-Set 20 mm	A 960 704 NU
	Verlängerungs-Set 40 mm	A 962 476 NU
32	Distanzrahmen 20 mm	A 960 705 AA

sanibel 1001-Aufputzteile für Brausebatterie (ab Baujahr 2010 bis 03/2016)

79 03 154 (A 4967 AA)

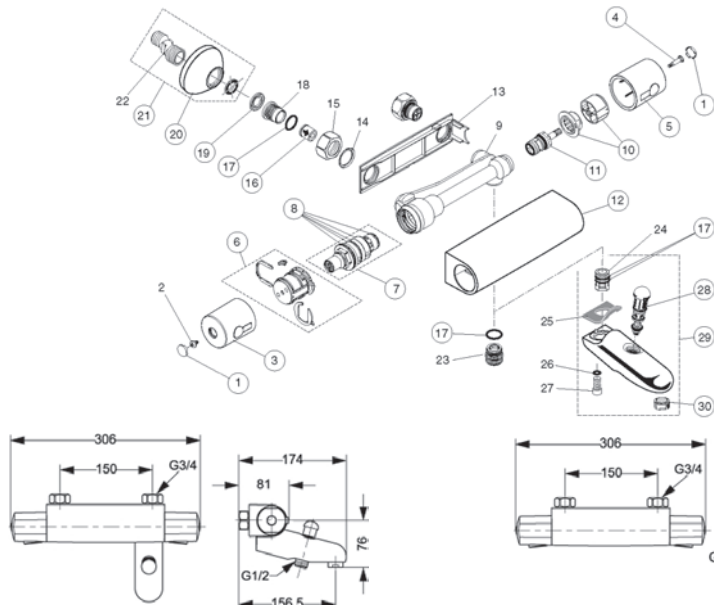
passend für sanibel 1001-Unterputz-Einbaukörper 79 03 073 (A1000NU)



Position	Bezeichnung	Ersatzteil-Nr.
8	O-Ring Ø 17 x 2,5 (1 Set)	A 963 143 NU
13	UP-Körper für Einhebelmischer	
14	Schrauben-Set komplett	A 960 890 NU
15	Verschlusschraube M21 x 1 mit O-Ring Ø 18,2 x 1,7	
16	Geräuschdämpfer komplett	A 960 891 NU
17	Absperrventil komplett	A 960 706 NU
18	Umschaltungsdeckel mit O-Ring	
19	Bundschraube M4 x 12 (2 Stück)	A 963 647 NU
20	Kartusche mit Pos. 22	A 960 500 NU (79 03 308)
21	Zylinderschraube M4 x 41,7	A 963 335 NU
22	ECO-Set	A 860 700 NU
23	Abdeckkappe für Kartusche	A 960 893 AA
24	Rosettenhalter Bade komplett	A 960 895 NU
25	Rosette Ø163 mm, gewölbt	A 962 390 AA
26	Gewindestift M5 x 10	A 963 309 NU
27	Griffstopfen sanibel	A 963 054 NU
28	Griff mit sanibel Logo	B 960 743 AA (79 03 251)
29	Verlängerungs-Set 20 mm	A 960 704 NU
30	Verlängerungs-Set 40 mm	A 962 476 NU
	Distanzrahmen 20 mm	A 960 705 AA

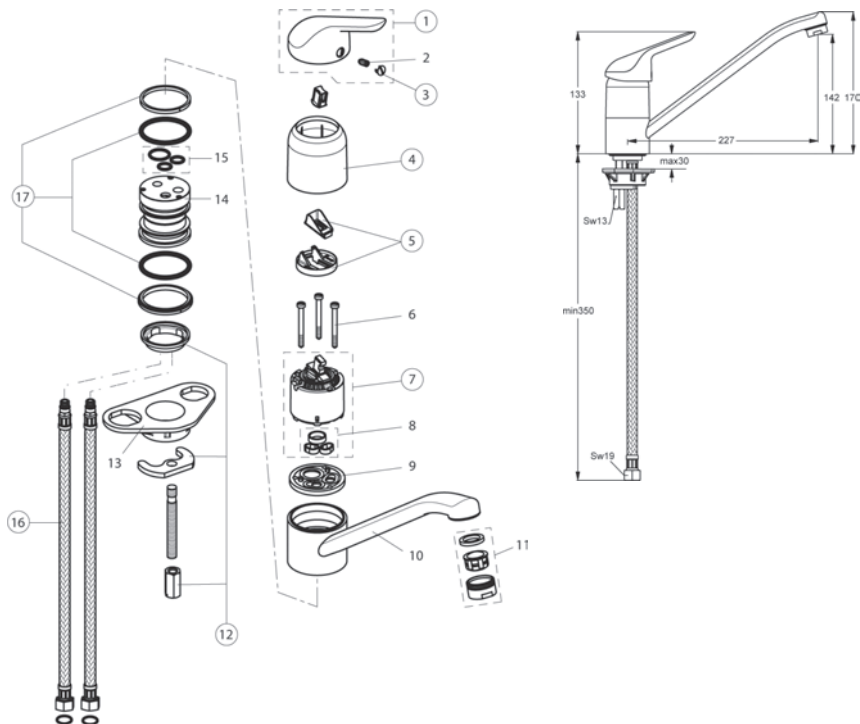
sanibel 1001-Thermostat-Badebatterie AP
(ab Baujahr 2009 bis 03/2016)
79 03 120 (A 4780 AA)

sanibel 1001-Thermostat-Brausebatterie AP
(ab Baujahr 2009 bis 03/2016)
79 03 138 (A 4779 AA)



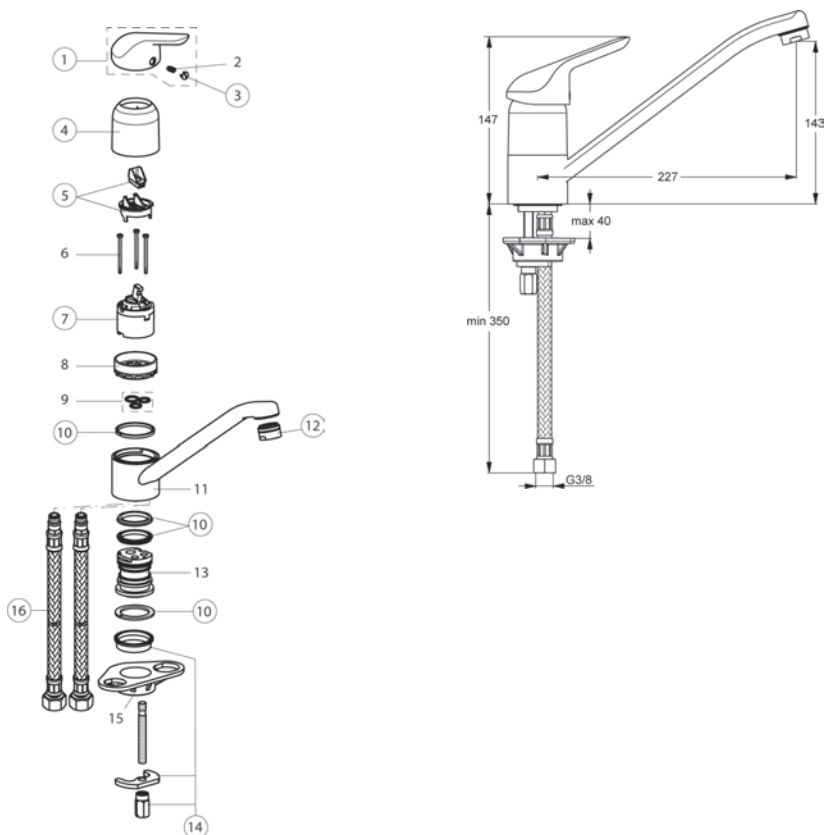
Position	Bezeichnung	Ersatzteil-Nr.
1	Griffkappe	
2	Ejot-PT Schraube KB50 x 10 Pos. 3	
3	Temperaturgriff inkl. Pos. 2+3	A 962 222 AA
4	Griffschraube M4 L = 23,5	A 962 998 NU
5	Mengenregelgriff siehe Pos. 3	
6	Temperatur-Verstellung komplett	A 963 427 NU
7	Thermostat-Kartusche G 1/2"	A 962 229 NU
8	Wartungsset Thermostat-Kartusche	A 962 230 NU
9	Gehäuse für Bade und Brause	
10	Griffaufnahme und Anschlagring	A 963 432 NU
11	Kartusche G 1/2" 180°	A 963 400 NU
12	Abdeckhaube G 1/2" 150mm	A 962 223 AA
13	Rückplatte	
14	O-Ring	A 961 810 NU
15	Überwurfmutter G 3/4" x SW30	A 961 700 AA
16	RV-Patrone DW15	A 962 594 NU
17	O-Ring Ø 17 x 2	A 961 810 NU
18	Sitzstück M20 x 1 links	
19	Thermostat-LC-Siebeinsatz	A 962 595 NU
20	Rosette G 3/4"	A 960 914 AA
21	S-Anschluss komplett	A 960 975 AA
22	S-Anschluss	
23	Nippel M20x1 - G 1/2" außen	
24	Nippel M20x1 - M6 innen	
25	Dichtung	
26	O-Ring Ø 6 x 1,5	
27	Zylinderschraube M6x12 DIN 6912	
28	Umschaltung AP 4 mm	A 963 336 AA
29	Auslauf komplett	A 4512 AA
30	Neoperl Cascade M24x1-D-	A 960 537 AA

sanibel 1001-Spültisch-Einlochbatterie (ab Baujahr 2009 bis 06/2010)
79 03 162 (B 8772 AA)



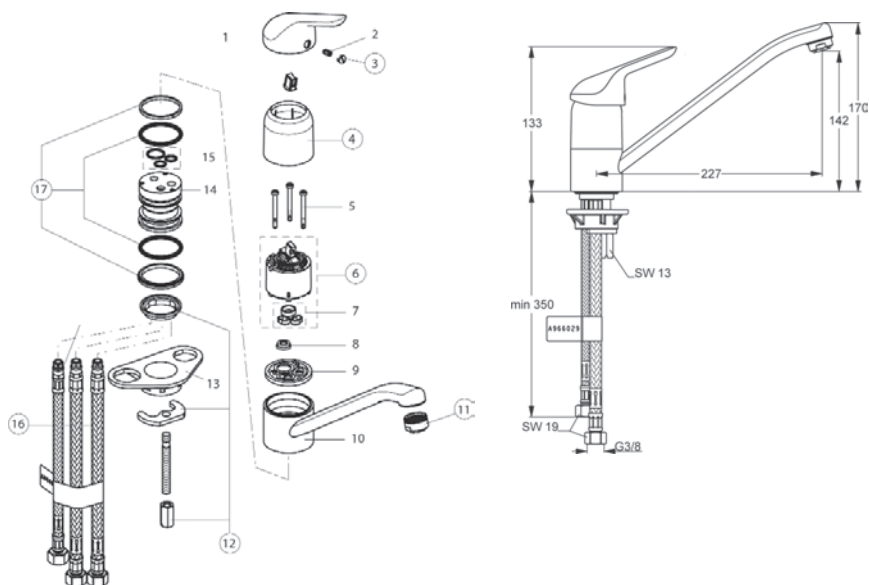
Position	Bezeichnung	Ersatzteil-Nr.
1	Griff mit sanibel Logo	B 960 818 AA (79 03 260)
2	Gewindestift M5 x 10	A 963 309 NU
3	Griffstopfen (Blau/Rot)	A 963 054 NU
4	Abdeckkappe verchromt	A 964 521 AA
5	ECo-Set für Kartusche Ø 40 mm	B 960 477 NU
6	Schraube M4 x 41,7	
7	Kartusche Ø 47 mm	A 960 500 NU (79 03 308)
8	Dichtungsset Kartusche	A 961 151 NU
9	Zwischenstück	
10	Auslauf	
11	Casc. Strahlregler M24 x 1-B	A 960 932 AA
12	Befestigungs-Set	A 964 520 NU
13	Unterlegplatte	A 962 328 NU
14	Körper	
15	O-Ring Set	A 961 459 NU
16	Flexschlauch F 3/8" M10 x 1A/Ø6.2 L400	B 960 474 NU
17	Dichtungsset Auslauf	A 963 553 NU

sanibel 1001-Spültisch-Einlochbatterie (ab Baujahr 07/2010 bis 03/2016)
79 03 162 (B 8772 AA)



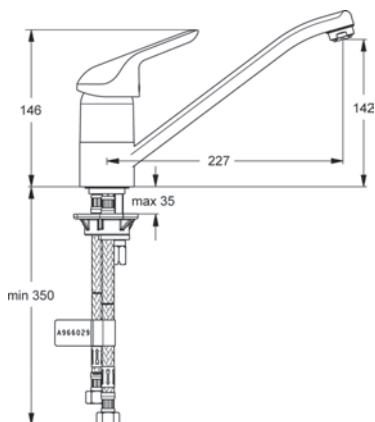
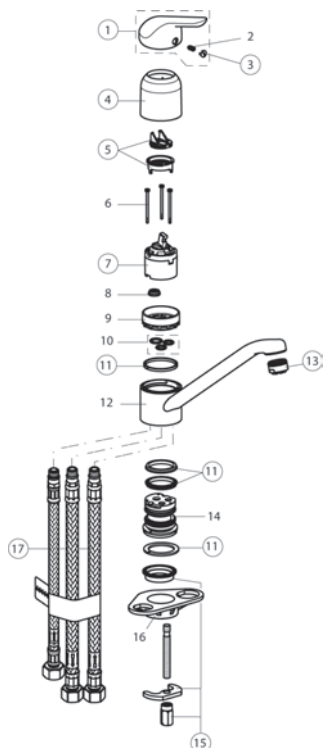
Position	Bezeichnung	Ersatzteil-Nr.
1	Griff mit sanibel Logo	B 960 818 AA (79 03 260)
2	Gewindestift M5 x 10	A 963 309 NU
3	Griffstopfen (Blau/Rot)	A 963 054 NU
4	Abdeckkappe verchromt	A 964 521 AA
5	ECO-Set für Kartusche Ø 40 mm	B 960 477 NU
6	Schraube M3 x 43,5	
7	Kartusche Ø 40 mm	A 963 785 NU (79 03 294)
8	Zwischenstück	
9	Dichtungsset Kartusche	A 961 151 NU
10	Dichtungsset Auslauf	B 960 784 NU
11	Auslauf	
12	Casc. Strahlregler M24 x 1-B	A 960 932 AA
13	Batteriekörper	
14	Befestigungs-Set	A 964 520 NU
15	Unterlegplatte	A 962 328 NU
16	Flexschlauch F 3/8" M10 x 1A/Ø6.2 L400	B 960 474 NU

sanibel 1001-Spültisch-Einlochbatterie Niederdruck (ab Baujahr 2009 bis 06/2010)
79 03 171 (B 8773 AA)



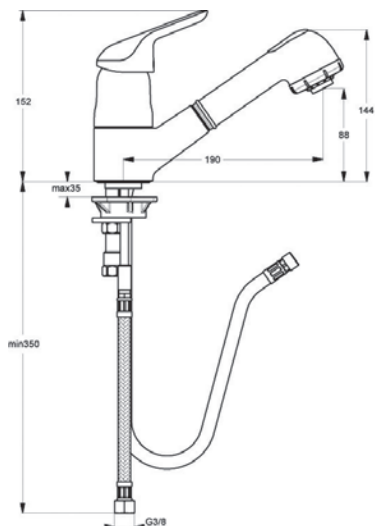
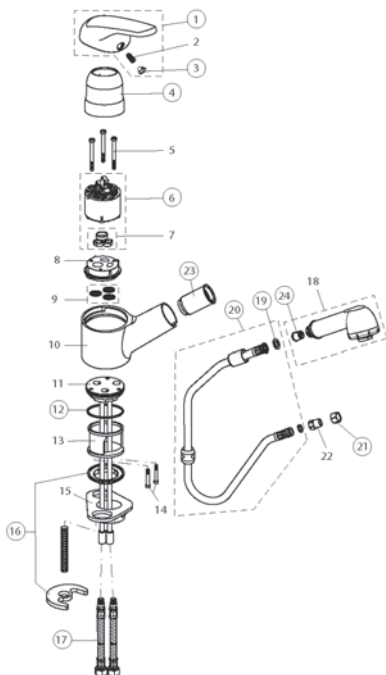
Position	Bezeichnung	Ersatzteil-Nr.
1	Griff mit sanibel Logo	B 960 818 AA (79 03 260)
2	Gewindestift M5 x 10	A 963 309 NU
3	Griffstopfen (Blau/Rot)	A 963 054 NU
4	Abdeckkappe verchromt	A 964 521 AA
5	Schraube M4 x 41,7	
6	Kartusche Ø 47 mm	A 960 500 NU (79 03 308)
7	Dichtungsset Kartusche	A 961 151 NU
8	Durchflussbegrenzer	
9	Zwischenstück	
10	Auslauf	
11	Strahlregler	A 960 935 AA
12	Befestigungs-Set	A 964 520 NU
13	Unterlegplatte	A 962 328 NU
14	Körper	
15	O-Ring Set	A 961 459 NU
16	Flexschlauch F 3/8" M10x18x12 L550	B 963 685 NU
17	Flexschlauch F 3/8" M8x1/L500	A 962 005 NU
	Dichtungsset Auslauf	A 963 553 NU

sanibel 1001-Spültisch-Einlochbatterie Niederdruck (ab Baujahr 07/2010 bis 03/2016)
79 03 171 (B 8773 AA)



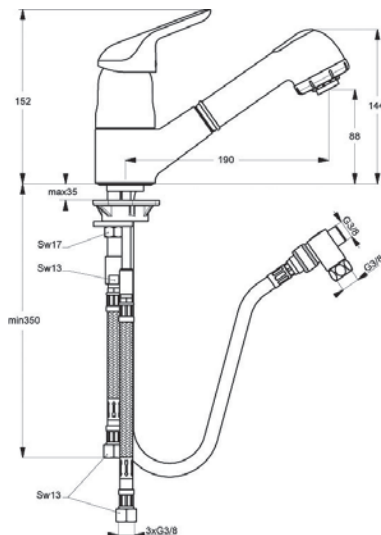
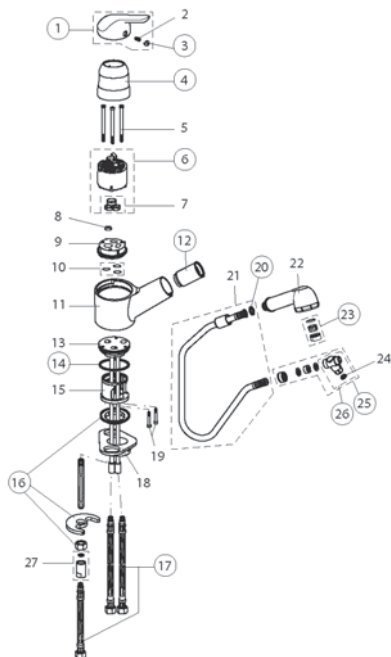
Position	Bezeichnung	Ersatzteil-Nr.
1	Griff mit sanibel Logo	B 960 818 AA (79 03 260)
2	Gewindestift M5 x 10	A 963 309 NU
3	Griffstopfen (Blau/Rot)	A 963 054 NU
4	Abdeckkappe verchromt	A 964 521 AA
5	ECO-Set für Kartusche Ø 40 mm	B 960 477 NU
6	Schraube M3 x 43,5	
7	Kartusche Ø 40 mm	A 963 785 NU (79 03 294)
8	Durchflussbegrenzer	
9	Zwischenstück	
10	O-Ring Set	
11	Dichtungsset Auslauf	B 960 784 NU
12	Körper	
13	Strahlregler	A 960 935 AA
14	Batteriekörper	
15	Befestigungs-Set	A 964 520 NU
16	Unterlegplatte	A 962 328 NU
17	Flexschlauch F 3/8" M10x18x12 L550	B 963 685 NU
	Flexschlauch F 3/8" M8x1/L500	A 962 005 NU

sanibel 1001-Spültisch-Einlochbatterie mit
herausziehbarer Geschirrbrause (ab Baujahr 2010 bis 03/2016)
79 03 219 (B 9220 AA)



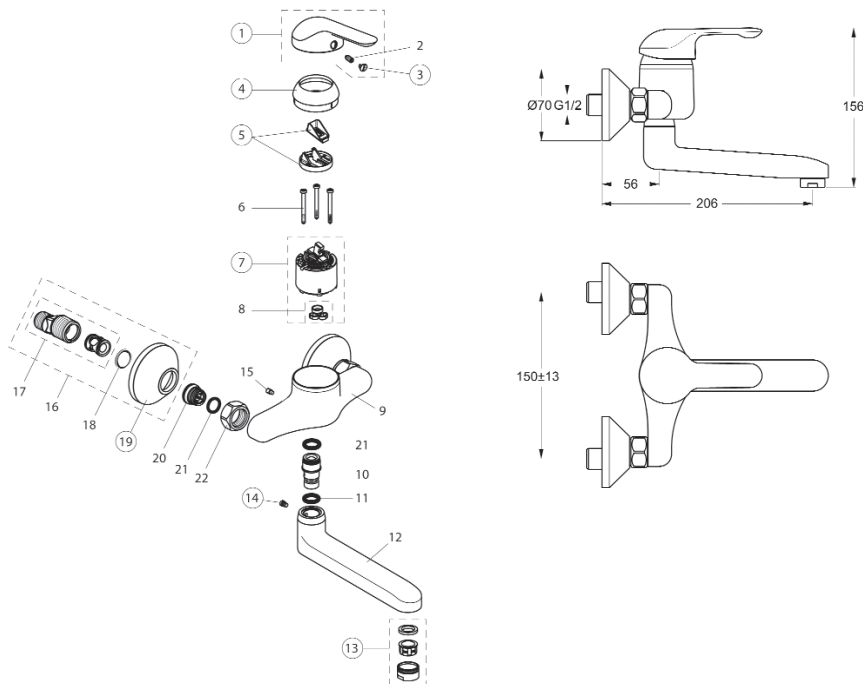
Position	Bezeichnung	Ersatzteil-Nr.
1	Griff mit sanibel Logo	B 960 818 AA (79 03 260)
2	Gewindestift M5 x 10	A 963 309 NU
3	Griffstopfen (Blau/Rot)	A 963 054 NU
4	Abdeckkappe verchromt	A 964 676 AA
5	Zylinderschraube	A 963 331 NU
6	Kartusche Ø 47 mm	A 960 500 NU (79 03 308)
7	Dichtungsset Kartusche	A 961 155 NU
8	Zwischenstück	
9	O-Ring Set	A 963 406 NU
10	Körper	
11	Batteriekörper	
12	O-Ring Ø 44 x 2	A 961 338 NU
13	Einsatzstück	
14	Zylinderschraube M4 x 39	
15	Unterlegplatte	A 962 328 NU
16+21	Befestigungs-Set	A 962 356 NU
17	Druckschlauch F 3/8" I/14-M10 x1A-D6.2-12x400	B 960 474 NU
18	Geschirrbrause komplett	B 964 678 AA
19	Gummiring	A 961 817 NU
20	Kunststoffschlauch L1500-M15 x 1	A 963 699 NU
21	Sechskantmutter M12	A 961 380 NU
22	Nippel M15 x 1-IX M12	
23	Kunststoffeins.-Brauseh.	A 960 911 NU
24	Rückschlagventil	B 960 649 NU

sanibel 1001-Spültisch-Einlochbatterie mit
herausziehbarer Geschirrbrause Niederdruck (ab Baujahr 2010 bis 03/2016)
79 03 227 (B 9221 AA)



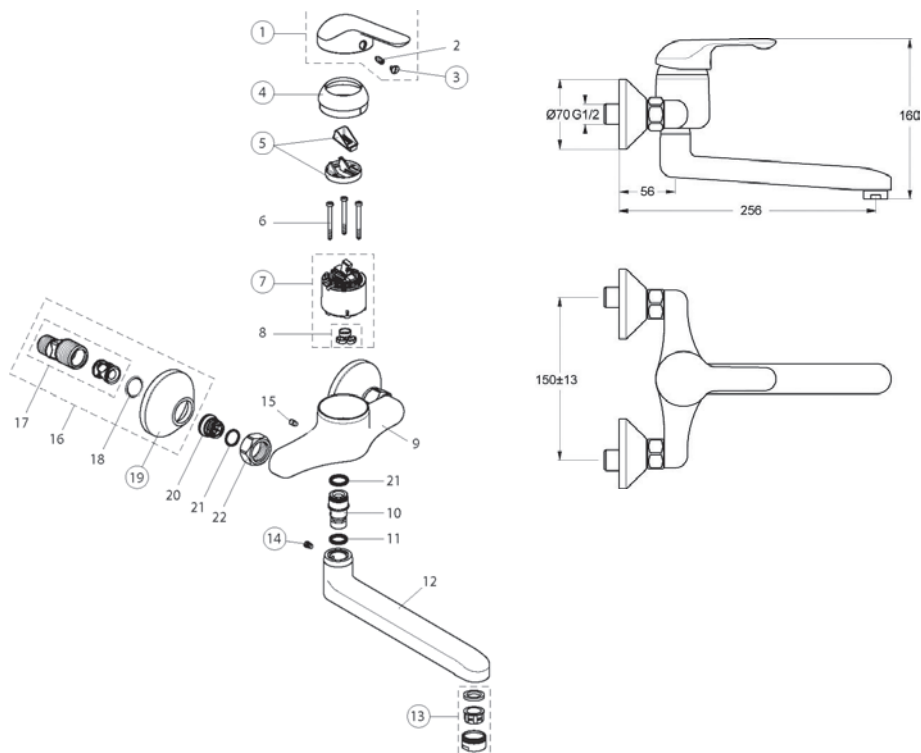
Position	Bezeichnung	Ersatzteil-Nr.
1	Griff mit sanibel Logo	B 960 818 AA (79 03 260)
2	Gewindestift M5 x 10	A 963 309 NU
3	Griffstopfen (Blau/Rot)	A 963 054 NU
4	Abdeckkappe verchromt	A 964 676 AA
5	Zylinderschraube	
6	Kartusche Ø 47 mm	A 960 500 NU (79 03 308)
7	Dichtungsset Kartusche	A 961 155 NU
8	Durchflussbegrenzer ND	A 962 634 NU
9	Distanzscheibe	
10	O-Ring Set	A 963 406 NU
11	Gehäuse Küche	
12	Kunststoffeins.-Brauseh.	A 960 911 NU
13	Einsatzstück Kombi	
14	O-Ring Ø 44 x 2 2	A 961 338 NU
15	Innengehäuse	
16	Befestigungs-Set	A 962 356 NU
17	Druckschlauch F 3/8" I/14-M10 x1A-D6.2-12x400	B 960 474 NU
18	Unterlegplatte	A 962 328 NU
19	Zylinderschraube M4 x 39	A 964 681 AA
20	Gummiring	A 961 817 NU
21	Brauseschlauch L1500mm-COMBI	B 964 682 AA
22	Geschirrbrause komplett	A 964 681 AA
23	Strahlregler M24 x 1-A	A 960 321 AA
24	Fiberring Ø 14,5 x 8 x 2	
25	Befestigungsset, ND	B 960 465 AA
26	T-Stück	A 962 630 NU
27	Nippel M12-M10 x 1	

sanibel 1001-Spültisch-Wandbatterie (ab Baujahr 2009 bis 03/2016)
79 03 197 Ausladung 206 mm (B 8771 AA)



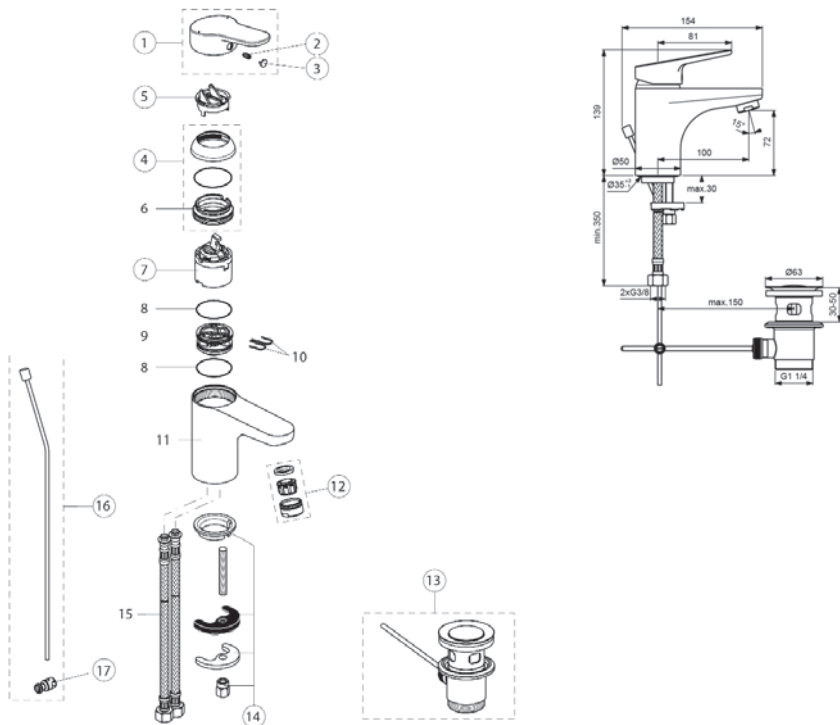
Position	Bezeichnung	Ersatzteil-Nr.
1	Griff mit sanibel Logo	B 960 743 AA (79 03 260)
2	Gewindestift M5 x 10	A 963 309 NU
3	Griffstopfen (Blau/Rot)	A 963 054 NU
4+6	Abdeckkappe	B 960 427 AA
5	Volumen Stop	A 860 700 NU
6	Zylinderschraube M4 x 39	
7	Kartusche Ø 47 mm	A 960 500 NU (79 03 308)
8	Dichtungsset Kartusche	A 961 155 NU
9	Armaturenkörper	
10	Sektoral Nippel	
11	O-Ring Ø 10,5 x 2,7	
12	Gussauslauf 150 mm	
13	Strahlregler M24 x 1 - A	A 960 321 AA
14	Schraube M5 x 5,5	A 961 183 NU
15	Schraube M5 x 8	
16	S-Anschluss komplett 1 Satz	A 963 490 AA
17	S-Anschluss G 3/4"	
18	Fieberdichtung für Rückflussverh.	
19	Rosette	A 963 489 AA
20	Nippel M19 x1.5-LH	
21	O-Ring Ø 15,6 x 1,78	A 961 182 NU
22	Überwurfmutter	A 961 100 AA

sanibel 1001-Spültisch-Wandbatterie (ab Baujahr 2009 bis 03/2016)
79 03 201 Ausladung 256 mm (B 9222 AA)



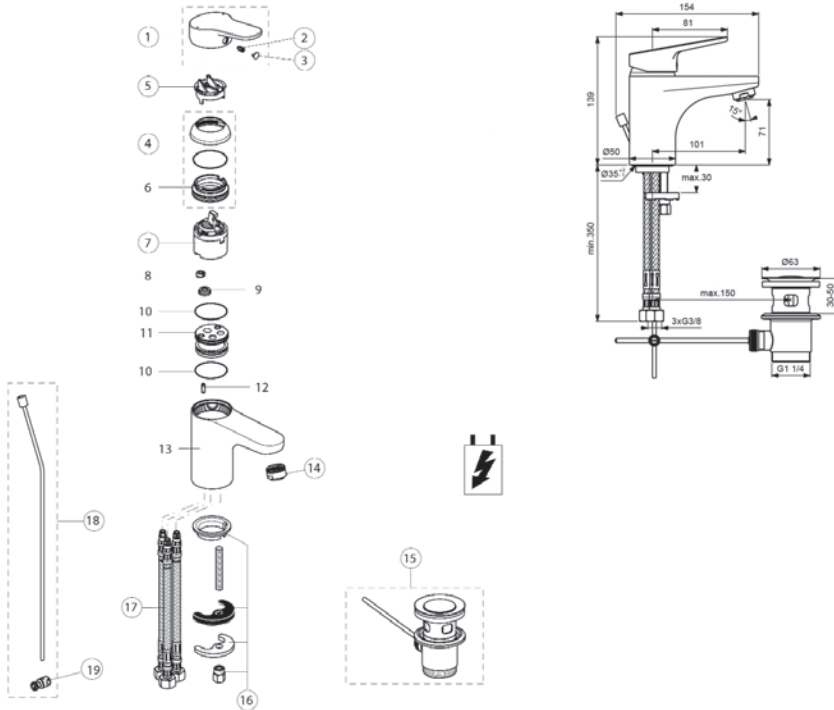
Position	Bezeichnung	Ersatzteil-Nr.
1	Griff mit sanibel Logo	B 960 743 AA (79 03 260)
2	Gewindestift M5 x 10	A 963 309 NU
3	Griffstopfen (Blau/Rot)	A 963 054 NU
4+6	Abdeckkappe	B 960 427 AA
5	Volumen Stop	A 860 700 NU
6	Zylinderschraube M4 x 39	
7	Kartusche Ø 47 mm	A 960 500 NU (79 03 308)
8	Dichtungsset Kartusche	A 961 155 NU
9	Armaturenkörper	
10	Sektoral Nippel	
11	O-Ring Ø 10,5 x 2,7	
12	Gussauslauf 200 mm	
13	Strahlregler M24 x 1 - A	A 960 321 AA
14	Schraube M5 x 5,5	A 961 183 NU
15	Schraube M5 x 8	
16	S-Anschluss komplett 1 Satz	A 963 490 AA
17	S-Anschluss G 3/4"	
18	Fieberdichtung für Rückflussverh.	
19	Rosette	A 963 489 AA
20	Nippel M19 x1.5-LH	
21	O-Ring Ø 15,6 x 1,78	A 961 182 NU
22	Überwurfmutter	A 961 100 AA

sanibel 1001-Waschtisch-Einlochbatterie, verchromt (ab Baujahr 04/2016)
79 02 900 (B 1614 AA)



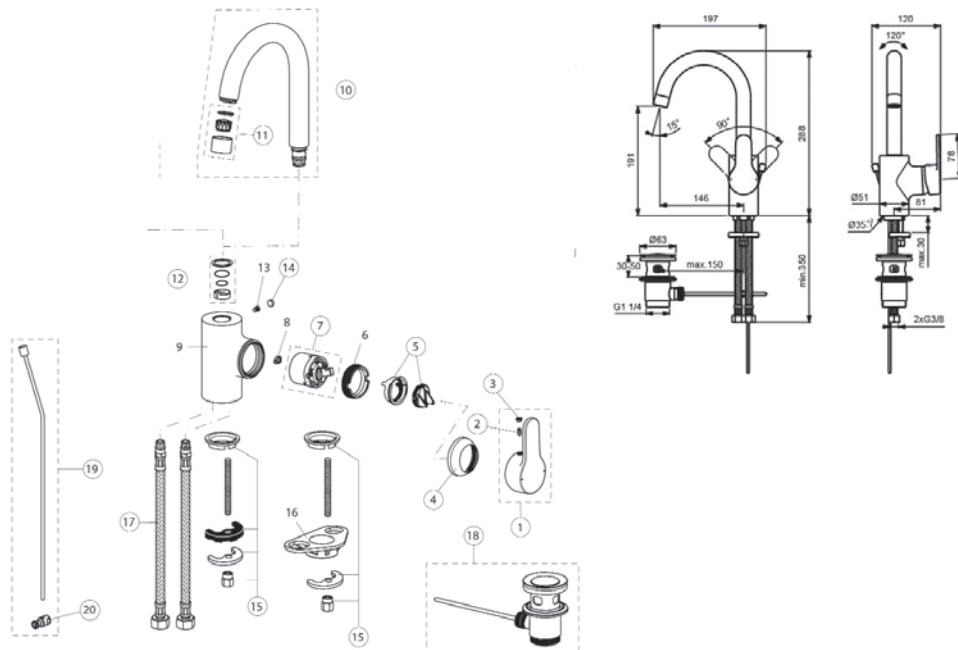
Position	Bezeichnung	Ersatzteil-Nr.
1	Griff mit sanibel Logo	B 961 350 AA (79 02 930)
2	Schraube M5x10	A 963 309 NU
3	Griffstopfen, chrom	B 960 473 AA
4	Abdeckkappe	B 961 113 AA
5	Eco-Stop	B 960 477 NU
6	Gewinding M41x1,5 - M46x1,5	
7	Kartusche Ø 40 mm	A 963 785 NU (79 03 294)
8	O-Ring Ø 35x2	
9	Einsatzstück	
10	Clip	
11	Armaturenkörper	
12	Luftsprudler M24x1 - 5l/Min.	B 960 754 AA
13	Ab- und Überlaufgarnitur	A 962 991 AA
14	Befestigungsset	B 960 608 NU
15	Flex. Schlauch G3/8 Ø10,5 445 mm	
16	Zugstange komplett	B 961 119 AA
17	Klemmstück	A 963 404 NU

sanibel 1001-Waschtisch-Einlochbatterie, Niederdruck, verchromt (ab Baujahr 04/2016)
79 02 901 (B 1615 AA)



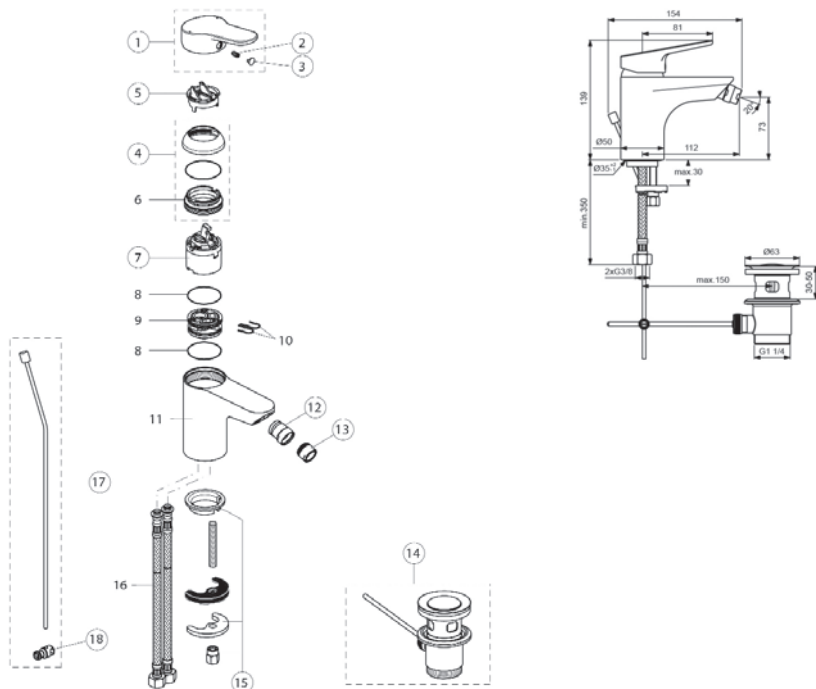
Position	Bezeichnung	Ersatzteil-Nr.
1	Griff mit sanibel Logo	B 961 350 AA (79 02 930)
2	Schraube M5x10	A 963 309 NU
3	Griffstopfen, chrom	B 960 473 AA
4	Abdeckkappe	B 961 113 AA
5	Eco-Stop	B 960 477 NU
6	Gewindestift M41x1,5 - M46x1,5	
7	Kartusche Ø 40 mm	A 963 785 NU (79 03 294)
8	Pin	
9	Durchflussbegrenzer	
10	O-Ring Ø 35x2	
11	Einsatzstück	
12	Schraube M4x12	
13	Armaturenkörper	
14	Strahlregler M24x1 ND	A 960 935 AA
15	Ab- und Überlaufgarnitur	A 962 991 AA
16	Befestigungsset	B 960 608 NU
17	Flex. Schlauch G3/8 M8x1 500 mm	A 962 005 NU
18	Zugstange komplett	B 961 119 AA
19	Klemmstück	A 963 404 NU

sanibel 1001-Waschtisch-Einlochbatterie, seitlich bedienbar, verchromt (ab Baujahr 04/2016)
79 02 902 (B 1616 AA)



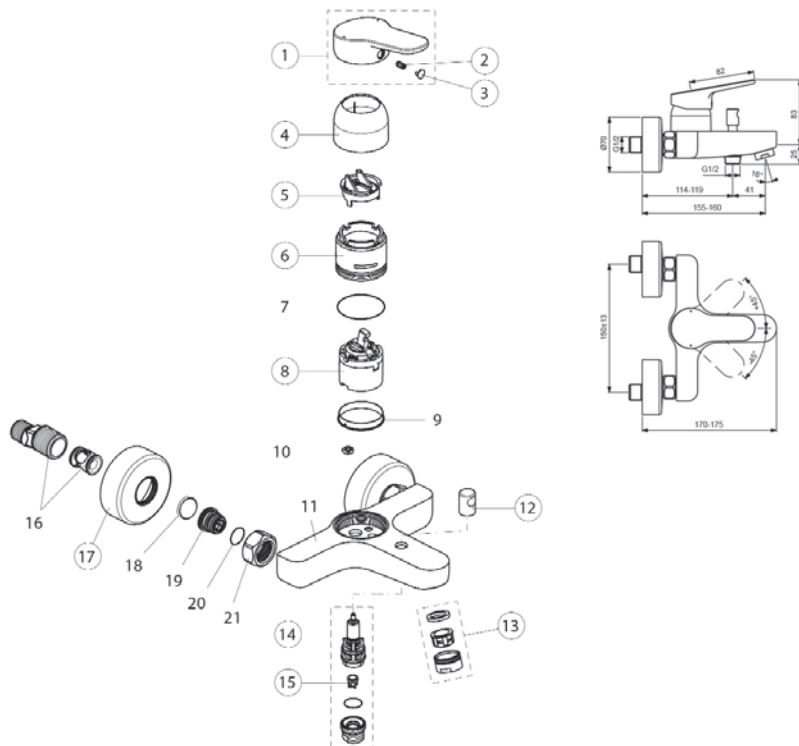
Position	Bezeichnung	Ersatzteil-Nr.
1	Griff mit sanibel Logo	B 961 349 AA (79 02 931)
2	Schraube M5x10	A 963 309 NU
3	Griffstopfen, chrom	B 960 473 AA
4	Dicht-Set für Rohrauslauf	B 960 862 AA
5	Eco-Stop	B 960 477 NU
6	Gewinding M41x1,5 - M46x1,5	
7	Kartusche Ø 40 mm	A 963 785 NU (79 03 294)
8	Pin	
9	Armaturenkörper	
10	Rohrauslauf 146 mm	B 961 020 AA
11	Luftsprudler M22x1 - 5l/Min.	B 961 021 AA
12	Dichtungsset	B 960 295 NU
13	Schraube M5x5,5	
14	Griffstopfen	B 960 583 NU
15	Befestigungsset	B 960 608 NU
16	Unterlegplatte	
17	Flex. Schlauch G3/8 Ø10,5 445 mm	A 963 600 NU
18	Ab- und Überlaufgarnitur	A 962 991 AA
19	Zugstange komplett	B 961 119 AA
20	Klemmstück	A 963 404 NU

sanibel 1001-Bidet-Einlochbatterie, verchromt (ab Baujahr 04/2016)
79 02 903 (B 1617 AA)



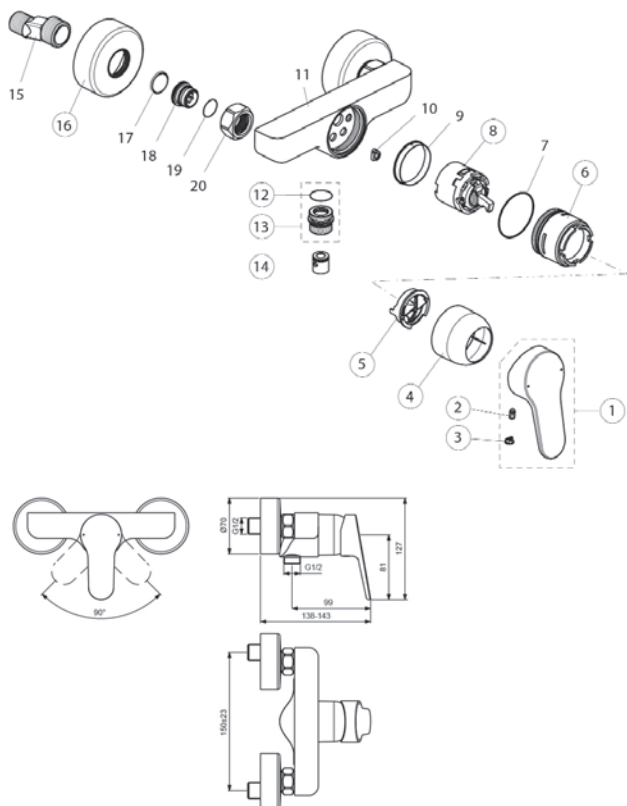
Position	Bezeichnung	Ersatzteil-Nr.
1	Griff mit sanibel Logo	B 961 350 AA (79 02 930)
2	Schraube M5x10	A 963 309 NU
3	Griffstopfen, chrom	B 960 473 AA
4	Abdeckkappe	B 961 113 AA
5	Eco-Stop	B 960 477 NU
6	Gewinding M41x1,5 - M46x1,5	
7	Kartusche Ø 40 mm	A 963 785 NU (79 03 294)
8	O-Ring Ø 35x2	
9	Einsatzstück	
10	Clip	
11	Armaturenkörper	
12	Kugelgelenk M18x1	B 960 624 AA
13	Luftsprudler M18x1	B 964 902 AA
14	Ab- und Überlaufgarnitur	A 962 991 AA
15	Befestigungsset	B 960 608 NU
16	Flex. Schlauch G3/8 Ø10,5 445 mm	
17	Zugstange komplett	B 961 119 AA
18	Klemmstück	A 963 404 NU

sanibel 1001-Badebatteriekörper, verchromt (ab Baujahr 04/2016)
79 02 904 (B 1619 AA)



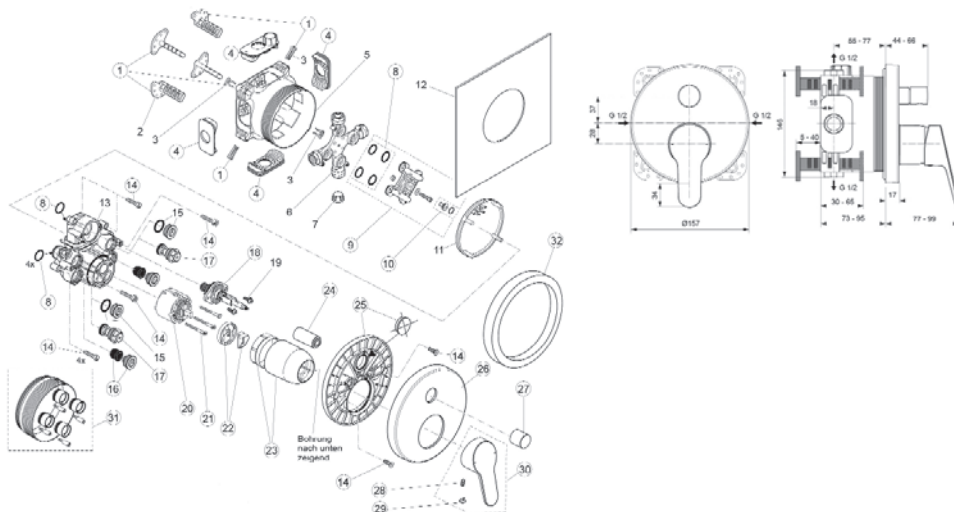
Position	Bezeichnung	Ersatzteil-Nr.
1	Griff mit sanibel Logo	B 961 350 AA (79 02 930)
2	Schraube M5x10	A 963 309 NU
3	Griffstopfen, chrom	B 960 473 AA
4	Abdeckkappe	B 960 779 AA
5	Eco-Stop	B 960 477 NU
6	Gewinding M46x1,5	B 960 780 NU
7	O-Ring Ø 42x1,6	
8	Kartusche Ø 40 mm	A 963 785 NU (79 03 294)
9	Spannring	
10	Pin	
11	Armaturenkörper	
12	Zugknopf	B 960 486 AA
13	Neoperl-Cascade M24x1 -D- Luftsprudler	A 960 537 AA
14	Umschalter	B 960 167 AA
15	Rückflussverhinderer	A 960 944 NU
16	S-Anschlüsse	
17	Rosette	B 960 242 AA
18	Fiberring Ø 24x15x2	
19	Sieb M19x1,5 lg.	
20	O-Ring Ø 15,6x1,78	
21	Überwurfmutter	

sanibel 1001-Brausebatterie, verchromt (ab Baujahr 04/2016)
79 02 905 (B 1618 AA)



Position	Bezeichnung	Ersatzteil-Nr.
1	Griff mit sanibel Logo	B 961 350 AA (79 02 930)
2	Schraube M5x10	A 963 309 NU
3	Griffstopfen, chrom	B 960 473 AA
4	Abdeckkappe	B 960 779 AA
5	ECO-Stop	B 960 477 NU
6	Gewinding M46x1,5 (+Pos.9)	B 960 780 NU
7	O-Ring Ø 42x1,6	
8	Kartusche Ø 40 mm	A 963 785 NU (79 03 294)
9	Spannring	
10	Pin	
11	Armaturenkörper	
12	O-Ring Ø 18.2x1.7	A 961 640 NU
13	Nippel G1/2 M22x2	B 964 675 AA
14	Rückflussverhinderer DW15	B 961 346 NU
15	S-Anschlüsse	
16	Rosette	B 960 242 AA
17	Fiberring Ø 24x15x2	
18	Sieb M19x1,5 lg.	
19	O-Ring Ø 15,6x1,78	
20	Überwurfmutter	

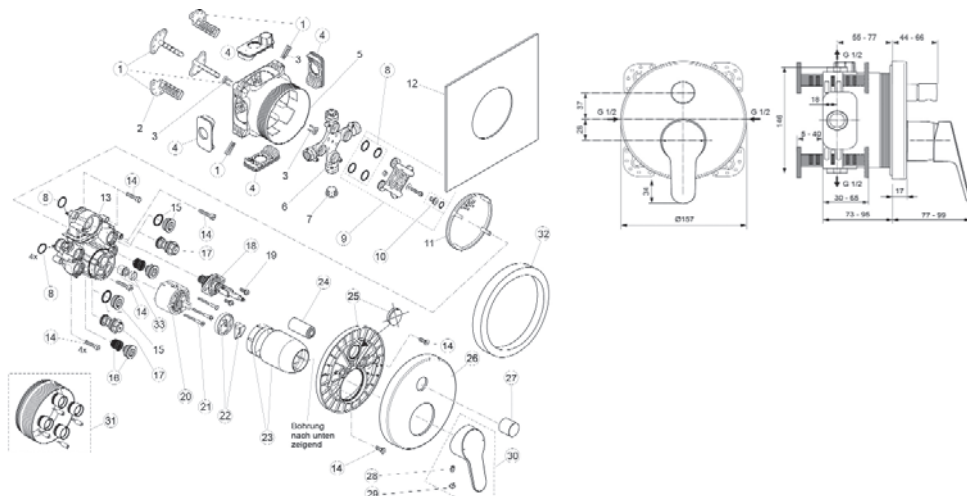
sanibel 1001-Aufputzteile für Badebatterie, verchromt (ab Baujahr 04/2016) 79 02 906 (A 6595 AA)
passend für sanibel 1001-Unterputz-Einbaukörper 79 03 073 (A1000NU)



Position	Bezeichnung	Ersatzteil-Nr.
1	Versteller für Einbautiefe mit Riegel	A 963 131 NU
2	Höhenversteller	
3	Riegel (in Pos. 1 beinhaltet)	
4	Seitendichtung	A 963 132 NU
5	UP-Box	
6	Kreuz	
7	Stopfen G1/2	
8	O-Ring Ø 17x2,5	A 963 143 NU
9	Spüleinsatz komplett mit O-Ringen und Scheiben	A 963 146 NU
10	Stopfen mit O-Ring	A 963 147 NU
11	Deckel für UP-Box	
12	Vlies für UP-Box	
13	Armaturenkörper	
14	Schraubenset komplett	A 960 890 NU (Universal-Set)
15	Stopfen mit O-Ring	
16	Geräuschdämpfer	A 960 891 NU
17	Absperrventil komplett	A 960 706 NU
18	Umschalter komplett	A 963 443 NU
19	Schraube M4x12	
20	Kartusche Ø 47 mm	A 960 500 NU (79 03 308)
21	Zylinderschraube M4x41,7	A 963 335 NU
22	Eco-Kit	A 860 700 NU
23	Abdeckkappe für Kartusche	A 960 893 AA
24	Abdeckkappe für Umschalter	A 960 894 AA
25	Rosettenhalter komplett	A 960 895 NU
26	Rosette Ø 157 rund	A 962 392 AA
27	Zugknopf	A 960 562 AA
28	Gewindestift M5x10 SW 2,5	A 963 309 NU
29	Griffstopfen, chrom	B 960 473 AA
30	Griff mit sanibel Logo	A 861 085 AA (79 02 932)
31	Verlängerungsset 20 mm	A 960 704 NU
32	Verlängerungsset 40 mm	A 962 476 NU
	Distanzrahmen 20 mm	A 960 705 AA

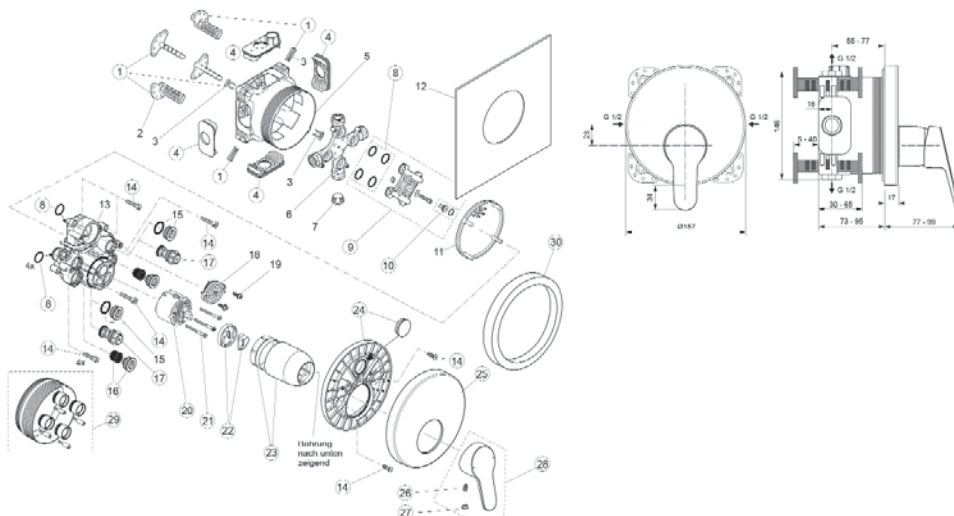
sanibel 1001-Aufputzteile für Badebatterie, verchromt (ab Baujahr 04/2016) 79 02 907 (A 6596 AA)

passend für sanibel 1001-Unterputz-Einbaukörper 79 03 073 (A1000NU)



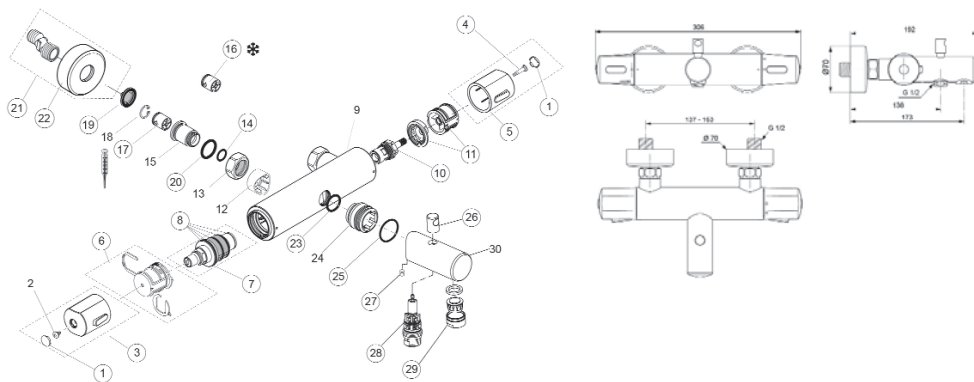
Position	Bezeichnung	Ersatzteil-Nr.
1	Versteller für Einbautiefe mit Riegel	A 963 131 NU
2	Höhenversteller	
3	Riegel (in Pos. 1 beinhaltet)	
4	Seitendichtung	A 963 132 NU
5	UP-Box	
6	Kreuz	
7	Stopfen G1/2	
8	O-Ring Ø 17x2,5	A 963 143 NU
9	Spüleinsatz komplett mit O-Ringen und Scheiben	A 963 146 NU
10	Stopfen mit O-Ring	A 963 147 NU
11	Deckel für UP-Box	
12	Vlies für UP-Box	
13	Armaturenkörper	
14	Schraubenset komplett	A 960 890 NU (Universal-Set)
15	Stopfen mit O-Ring	
16	Geräuschdämpfer	A 960 891 NU
17	Absperrventil komplett	A 960 706 NU
18	Umschalter komplett	A 963 443 NU
19	Schraube M4x12	
20	Kartusche Ø 47 mm	A 960 500 NU (79 03 308)
21	Zylinderschraube M4x41,7	A 963 335 NU
22	Eco-Kit	A 860 700 NU
23	Abdeckkappe für Kartusche	A 960 893 AA
24	Abdeckkappe für Umschalter	A 960 894 AA
25	Rosettenhalter komplett	A 960 895 NU
26	Rosette Ø 157 rund	A 962 392 AA
27	Zugknopf	A 960 562 AA
28	Gewindestift M5x10 SW 2,5	A 963 309 NU
29	Griffstopfen, chrom	B 960 473 AA
30	Griff mit sanibel Logo	A 861 085 AA (79 02 932)
31	Verlängerungsset 20 mm	A 960 704 NU
32	Verlängerungsset 40 mm	A 962 476 NU
32	Distanzrahmen 20 mm	A 960 705 AA
33	Rückflussverhinderer u Stützscheibe	A 962 866 NU

sanibel 1001-Aufputzteile für Brausebatterie, verchromt (ab Baujahr 04/2016) 79 02 908 (A 6594 AA)
passend für sanibel 1001-Unterputz-Einbaukörper 79 03 073 (A1000NU)



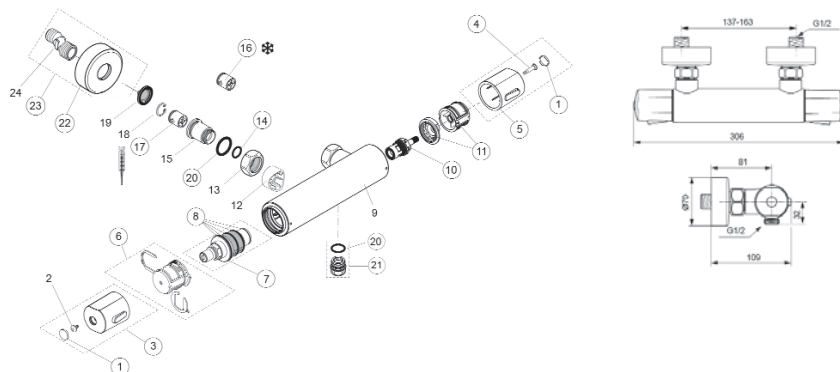
Position	Bezeichnung	Ersatzteil-Nr.
1	Versteller für Einbautiefe mit Riegel	A 963 131 NU
2	Höhenversteller	
3	Riegel (in Pos. 1 beinhaltet)	
4	Seitendichtung	A 963 132 NU
5	UP-Box	
6	Kreuz	
7	Stopfen G1/2	
8	O-Ring Ø 17x2,5	A 963 143 NU
9	Spüleinsatz komplett mit O-Ringen und Scheiben	A 963 146 NU
10	Stopfen mit O-Ring	A 963 147 NU
11	Deckel für UP-Box	
12	Vlies für UP-Box	
13	Armaturenkörper	
14	Schraubenset komplett	A 960 890 NU (Universal-Set)
15	Stopfen mit O-Ring	
16	Geräuschdämpfer	A 960 891 NU
17	Absperrventil komplett	A 960 706 NU
18	Stopfen mit O-Ring	
19	Schraube M4x12	
20	Kartusche Ø 47 mm	A 960 500 NU (79 03 308)
21	Zylinderschraube M4x1,7	A 963 335 NU
22	Eco-Kit	A 860 700 NU
23	Abdeckkappe für Kartusche	A 960 893 AA
24	Rosettenhalter komplett	A 960 895 NU
25	Rosette Brause UP (zylindrisch)	A 962 398 AA
26	Gewindestift M5x10 SW 2,5	A 963 309 NU
27	Griffstopfen, chrom	B 960 473 AA
28	Griff mit sanibel Logo	A 861 085 AA (79 02 932)
29	Verlängerungsset 20 mm	A 960 704 NU
30	Verlängerungsset 40 mm	A 962 476 NU
	Distanzrahmen 20 mm	A 960 705 AA

sanibel 1001-Thermostat-Badebatteriekörper, verchromt (ab Baujahr 04/2016)
79 02 909 (A 6598 AA)



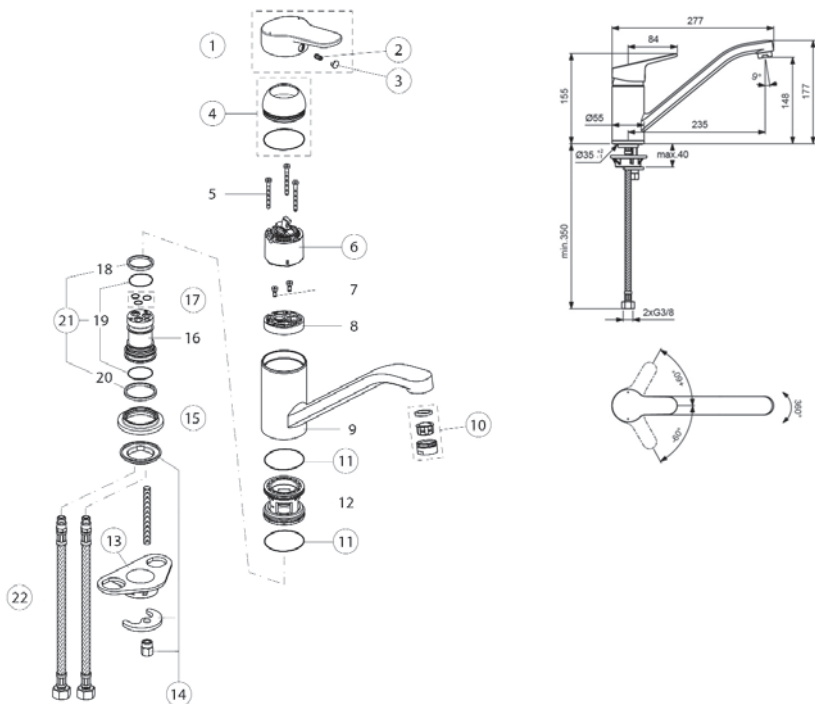
Position	Bezeichnung	Ersatzteil-Nr.
1	Griffkappe	A 962 361 LJ
2	Ejot-PT-Schraube KB50x10	
3	Temperaturgriff komplett	A 860 937 AA
4	Griffschraube M4x23,5	A 962 998 NU
5	Volumengriff komplett	A 861 090 AA
6	Temperaturverstellung	A 963 427 NU
7	Thermostat-Kartusche G1/2	A 962 229 NU
8	Wartungs-Set Kartusche G1/2	A 962 230 NU
9	Armaturenkörper	
10	Kartusche G1/2 Rot	A 963 033 NU
11	Anschlagring+Griffadapter	A 963 432 NU
12	Rosette	
13	Überwurfmutter	
14	O-Ring Ø 14x1,78	A 962 605 NU
15	Sitzstück M17x1 linksgewinde	
16	Rückflussverhinderer DW15	N 042 977 NU
17	Rückflussverhinderer DW15	F 960 942 NU
18	Verschlussring	
19	Siebeinsatz	A 962 595 NU
20	O-Ring Ø 17x2	A 961 810 NU
21	S-Anschlüsse	A 961 073 AA
22	Rosette	B 960 242 AA
23	O-Ring Ø 18x1,5	A 960 648 NU
24	Gummi für Abdeckkappe	
25	O-Ring Ø 20,35x1,78	A 963 664 NU (Universal-Set)
26	Zugknopf	B 960 486 AA
27	Schraube M5x8 DIN 914, A2	F 961 001 NU (Universal-Set)
28	Umschalter	B 960 167 AA
29	Neoperl-Cascade M24x1 -D- Luftsprudler	A 960 537 AA
30	Armaturenkörper	

sanibel 1001-Thermostat-Brausebatterie, verchromt (ab Baujahr 04/2016)
79 02 910 (A 6597 AA)



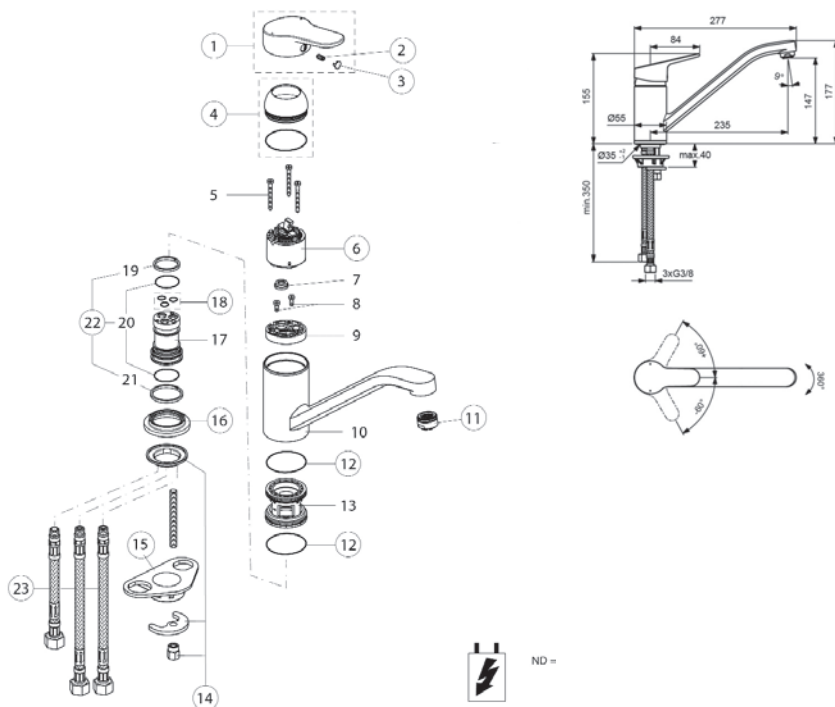
Position	Bezeichnung	Ersatzteil-Nr.
1	Griffkappe	A 962 361 LJ
2	Ejot-PT-Schraube KB50x10	
3	Temperaturgriff komplett	A 860 937 AA
4	Griffschraube M4x23,5	A 962 998 NU
5	Volumengriff komplett	A 861 090 AA
6	Temperaturverstellung	A 963 427 NU
7	Thermostat-Kartusche G1/2	A 962 229 NU
8	Wartungs-Set Kartusche G1/2	A 962 230 NU
9	Armaturenkörper	
10	Kartusche G1/2 180°	A 963 400 NU
11	Anschlagring+Griffadapter	A 963 432 NU
12	Rosette	
13	Überwurfmutter	
14	O-Ring Ø 14x1,78	A 962 605 NU
15	Sitzstück M17x1 linksgewinde	
16	Rückflussverhinderer DW15	N 042 977 NU
17	Rückflussverhinderer DW15	F 960 942 NU
18	Verschlussring	
19	Siebeinsatz	A 962 595 NU
20	O-Ring Ø 17x2	A 961 810 NU
21	Anschlussnippel G1/3	A 963 651 NU
22	Rosette	B 960 242 AA
23	S-Anschlüsse	A 961 073 AA

sanibel 1001-Spültisch-Einlochbatterie, verchromt (ab Baujahr 04/2016)
79 02 911 (B 1620 AA)



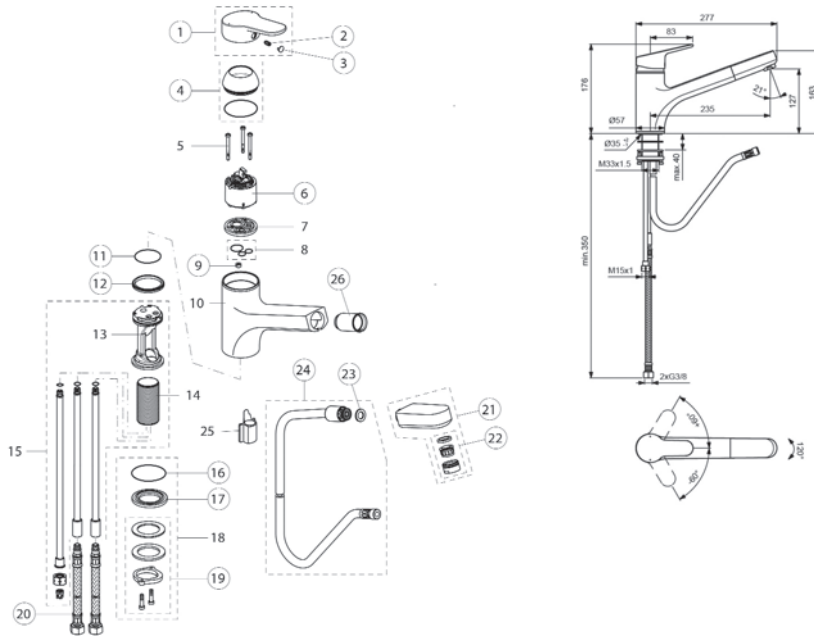
Position	Bezeichnung	Ersatzteil-Nr.
1	Griff mit sanibel Logo	A 861 085 AA (79 02 932)
2	Schraube M5x10	A 963 309 NU
3	Griffstopfen, chrom	B 960 473 AA
4	Abdeckkappe	B 960 276 AA
5	Schraube M4x39	
6	Kartusche Ø 47 mm	A 960 500 NU (79 03 308)
7	Zylinderschraube M4x10	
8	Adapter	
9	Armaturenkörper	
10	Neoperl-Cascade M24x1 -A- Luftsprudler	A 960 321 AA
11	O-Ring Ø 44x2	A 961 338 NU
12	Kunststoffeinsatz	
13	Unterlegplatte	A 962 328 NU
14	Befestigungsset	B 960 232 NU
15	Messingrosette	B 960 407 AA
16	Einsatzstück	
17	O-Ring Ø 7x2	B 960 230 NU
18	Gleitring 27,3-31,7-3	
19	O-Ring Ø 26,64x2,62	
20	Gleitring 34,6-38,9-3	
21	Dichtset Auslauf	B 960 231 NU
22	Flex. Schlauch M10x1-G3/8-452	A 963 600 NU

sanibel 1001-Spültisch-Einlochbatterie, Niederdruck, verchromt (ab Baujahr 04/2016)
79 02 912 (B 1621 AA)



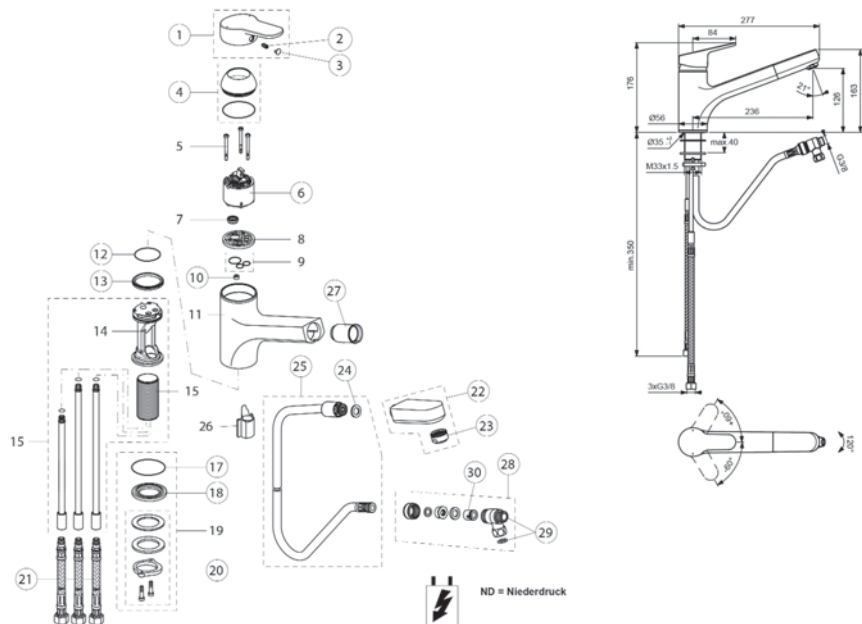
Position	Bezeichnung	Ersatzteil-Nr.
1	Griff mit sanibel Logo	A 861 085 AA (79 02 932)
2	Schraube M5x10	A 963 309 NU
3	Griffstopfen, chrom	B 960 473 AA
4	Abdeckkappe	B 960 276 AA
5	Schraube M4x39	
6	Kartusche Ø 47 mm	A 960 500 NU (79 03 308)
7	Durchflussbegrenzer	
8	Zylinderschraube M4x10	
9	Adapter	
10	Armaturenkörper	
11	Strahlregler M24x1 ND	A 960 935 AA
12	O-Ring Ø 44x2	A 961 338 NU
13	Kunststoffeinsatz	
14	Befestigungsset	B 960 232 NU
15	Unterlegplatte	A 962 328 NU
16	Messingrosette	B 960 407 AA
17	Einsatzstück	
18	O-Ring Ø 7x2	B 960 230 NU
19	Gleitring 27,3-31,7-3	
20	O-Ring Ø 26,64x2,62	
21	Gleitring 34,6-38,9-3	
22	Dichtset Auslauf	B 960 231 NU
23	Flex. Schlauch M10x1-G3/8-453	A 963 600 NU
	Flex. Schlauch M10x1-G3/8-550	A 963 685 NU

sanibel 1001-Spültisch-Einlochbatterie, verchromt (ab Baujahr 04/2016)
79 02 914 (B 1624 AA)



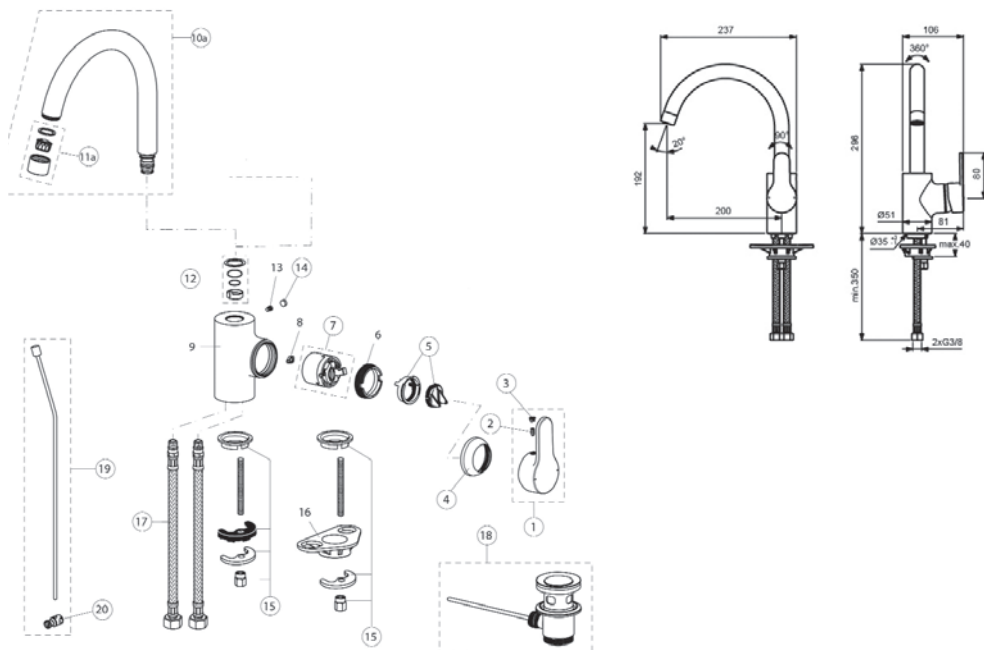
Position	Bezeichnung	Ersatzteil-Nr.
1	Griff mit sanibel Logo	A 861 085 AA (79 02 932)
2	Schraube M5x10	
3	Griffstopfen, chrom	B 960 473 AA
4	Rosette + O-Ring komplett	B 960 484 AA
5	Schraube M4x42	
6	Kartusche Ø 47 mm	A 960 500 NU (79 03 308)
7	Adapter	
8	O-Ring Set	
9	Anschlag	A 962 147 NU
10	Armaturenkörper	
11	O-Ring Ø 36x2	A 961 335 NU
12	Gleitring 39,8x47,5x4	B 960 254 NU
13	Einsatzstück	
14	Schaft M33x1,5	
15	Einsatzstück	
16	O-Ring Ø 42.52x2.62	A 960 276 NU
17	Rosette	B 960 452 AA
18	Befestigungsset	
19	Verbindungsset	B 960 255 NU
20	Flex. Schlauch F3/8 M10x1/ 400 mm	B 960 474 NU
21	Geschirrbrause	B 961 352 AA
22	Luftsprudler M24x1 -B-	A 960 932 AA
23	Gummiring Ø 18,5x11x2	A 961 817 NU
24	Schlauch für Geschirrbrause mit Gewicht	B 960 460 NU
25	Blende für Schlauch	
26	Kunststofffeinsatz	A 960 911 NU

sanibel 1001-Spültisch-Einlochbatterie, Niederdruck, verchromt (ab Baujahr 04/2016)
79 02 915 (B 1625 AA)



Position	Bezeichnung	Ersatzteil-Nr.
1	Griff mit sanibel Logo	A 861 085 AA (79 02 932)
2	Schraube M5x10	B 963 309 NU
3	Griffstopfen, chrom	B 960 473 AA
4	Rosette + O-Ring komplett	B 960 484 AA
5	Schraube M4x42	
6	Kartusche Ø 47 mm	A 960 500 NU (79 03 308)
7	Durchflussbegrenzer	
8	Adapter	
9	O-Ring Set	
10	Anschlag	A 962 147 NU
11	Armaturenkörper	
12	O-Ring Ø 36x2	A 961 335 NU
13	Gleitring 39,8x47,5x4	B 960 254 NU
14	Einsatzstück	
15	Schaft M33x1,5	
16	Einsatzstück	
17	O-Ring Ø 42.52x2.62	A 960 276 NU
18	Rosette	B 960 452 AA
19	Befestigungsset	
20	Verbindungsset	B 960 255 NU
21	Flex. Schlauch F3/8 M10x1/ 400 mm	B 960 474 NU
22	Geschirrabrause	B 961 353 AA
23	Strahlregler M24x1 ND	A 960 935 AA
24	Gummiring Ø 18,5x11x2	A 961 817 NU
25	Brauseschlauch 1500 mm	B 964 682 AA
26	Blende für Schlauch	
27	Kunststoffeinsatz	A 960 911 NU
28	T-Stück komplett	B 960 465 AA
29	T-Stück komplett	A 962 630 NU
30	Rückflussverhinderer DW 15	B 961 346 NU

sanibel 1001-Spültisch-Einlochbatterie, seitlich bedienbar, verchromt (ab Baujahr 04/2016)
79 02 913 (B 1622 AA)

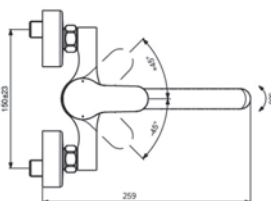
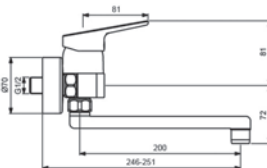
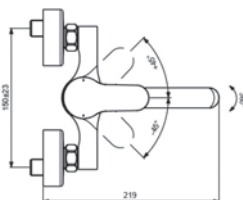
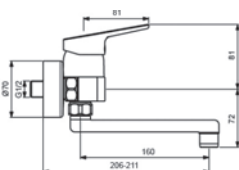
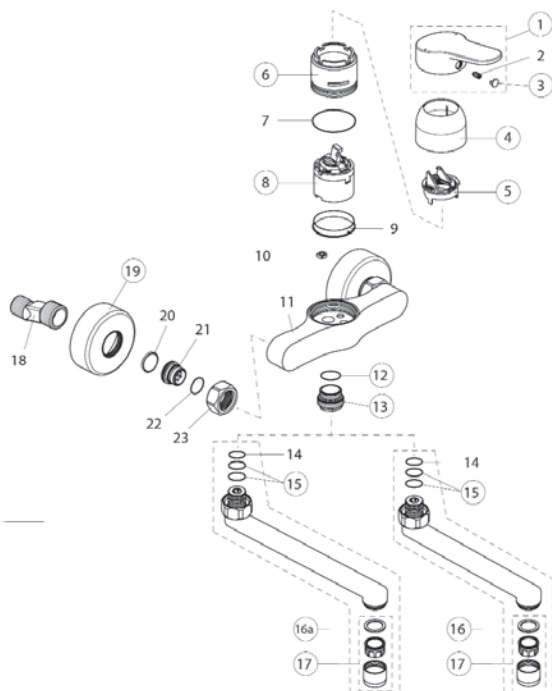


Position	Bezeichnung	Ersatzteil-Nr.
1	Griff mit sanibel Logo	B 961 349 AA (79 02 931)
2	Schraube M5x10	A 963 309 NU
3	Griffstopfen, chrom	B 960 473 AA
4	Dicht-Set für Rohrauslauf	B 960 862 AA
5	ECO-Stop	B 960 477 NU
6	Gewinding M41x1,5 - M46x1,5	
7	Kartusche Ø 40 mm	A 963 785 NU (79 03 294)
8	Pin	
9	Armaturenkörper	
10a	Rohrauslauf	B 960 293 AA
11a	Luftsprudler M22 x 1 -A- f. Rohrausl.	B 960 294 AA
12	Dichtungsset	B 960 295 NU
13	Schraube M5x5,5	
14	Griffstopfen	B 960 583 NU
15	Befestigungsset	B 960 608 NU
16	Unterlegplatte	
17	Flex. Schlauch G3/8 Ø10,5 445 mm	A 963 600 NU
18	Ab- und Überlaufgarnitur	A 962 991 AA
19	Zugstange komplett	B 961 119 AA
20	Klemmstück	A 963 404 NU

sanibel 1001-Spültisch-Wandbatterie

Gesamtausladung 219 mm, verchromt (ab Baujahr 04/2016) **79 02 916** (B 1626 AA)

Gesamtausladung 259 mm, verchromt (ab Baujahr 04/2016) **79 02 917** (B 1627 AA)

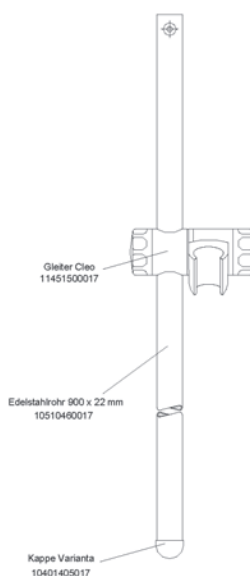
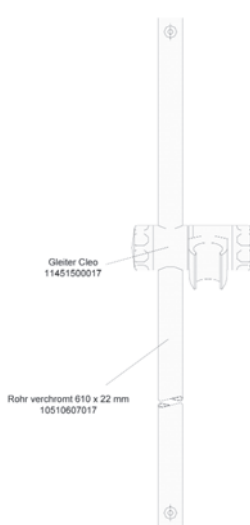
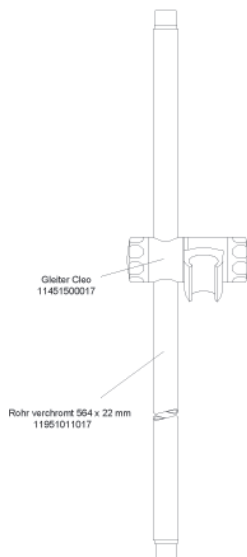


Position	Bezeichnung	Ersatzteil-Nr.
1	Griff mit sanibel Logo 79 02 930	B 961 350 AA (79 02 930)
2	Schraube M5x10	A 963 309 NU
3	Griffstopfen, chrom	B 960 473 AA
4	Abdeckkappe	B 960 779 AA
5	ECO-Stop	B 960 477 NU
6	Gewindinger M46x1,5	B 960 780 NU
7	O-Ring Ø 42 x 1,6	
8	Kartusche Ø 40 mm	A 963 785 NU (79 03 294)
9	Spannring	
10	Pin	
11	Armaturenkörper	
12	O-Ring Ø 18,2x1,7	A 961 640 NU
13	Nippel M22x1 G3/4	B 960 286 AA
14	O-Ring Ø 13,1x1,6	
15	O-Ring Ø 13x2,5	A 962 728 NU
16	Auslauf 160 mm komplett	B 960 930 AA
16a	Auslauf 200 mm komplett	B 960 351 AA
17	Luftsprudler, Perlator M22x1 - B	B 964 945 AA
18	S-Anschlüsse	
19	Rosette	B 960 242 AA
20	Fiberring	
21	Sieb M19x1,5 lg.	
22	O-Ring Ø 15,6x1,78	
23	Überwurfmutter	

**sanibel 1001-Wandstange
600 mm** (Baujahr 2009-10)
79 03 383 (11506061017)

**sanibel 1001-Wandstange
600 mm** (ab Baujahr 2011)
79 03 383 (11506061017)

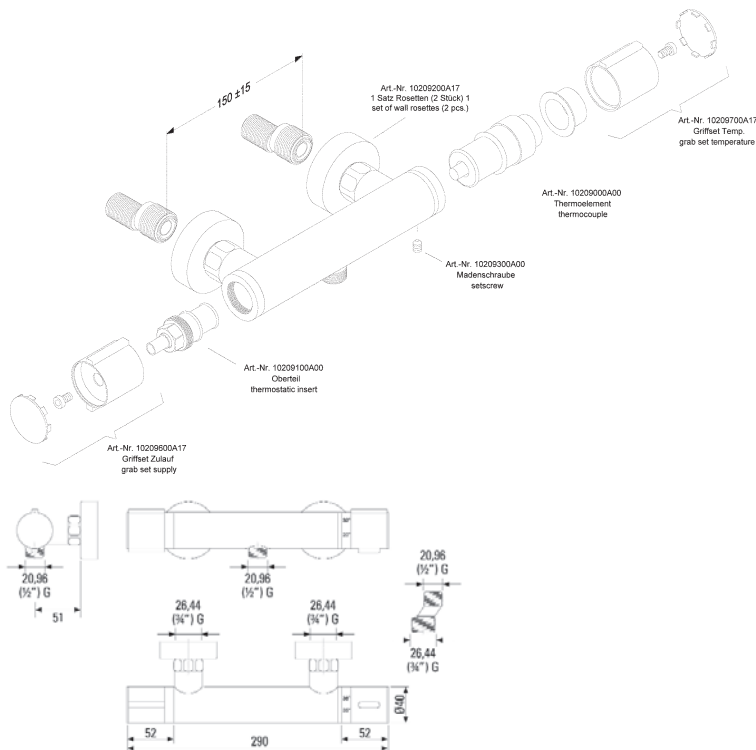
**sanibel 1001-Wandstange
900 mm** (ab Baujahr 07/2010)
79 03 391 (12506606017)



Position	Bezeichnung	Ersatzteil-Nr.
Wandstange 600 mm 79 03 383 (Bj 2009-10)		
	Endstück Impuls	11953002017
	Gleiter Cleo	11451500017
	Rohr verchromt 564 x 22 mm	11951011017
	Endstück Impuls	11953002017
Wandstange 600 mm 79 03 383 (ab Bj. 2011)		
	Endstück Squash	11950507017
	Gleiter Cleo	11451500017
	Rohr verchromt 610 x 22 mm	10510607017
	Endstück Squash	11950507017
Wandstange 900 mm 79 03 391 (ab Bj. 07/2010)		
	Endstück Squash	11950507017
	Gleiter Cleo	11451500017
	Edelstahlrohr verchromt 900x22mm	10510460017
	Kappe Varianta	10401405017
	Endstück Varianta	11905505017

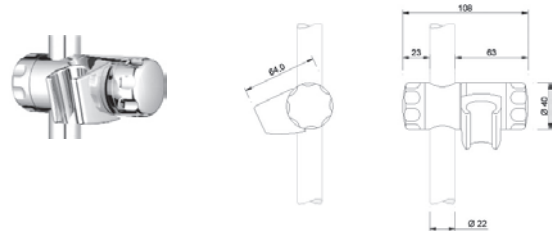
Artikel

Thermostat zu sanibel 1001-Renovierungsset, verchromt (ab Bj. 2017) 79 03 365 (21790609017)

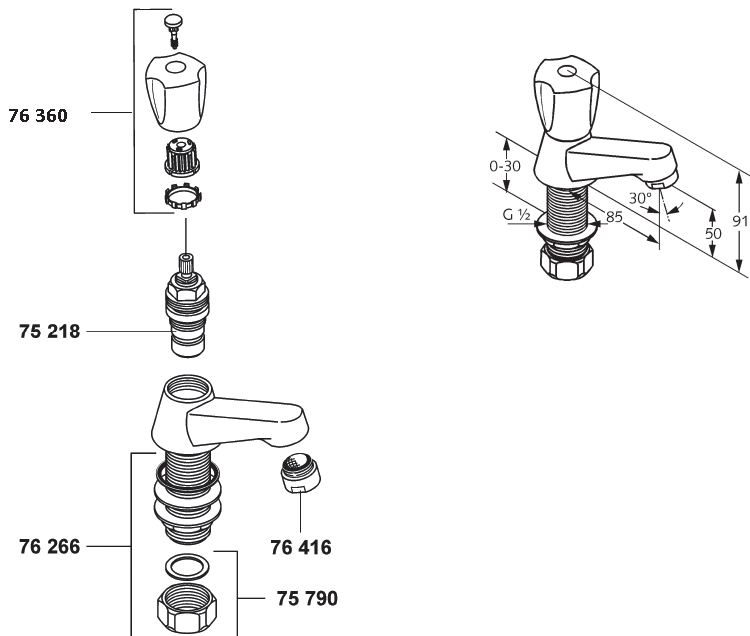


Position	Bezeichnung	Ersatzteil-Nr.
1	Griffset Zulauf	10209600A17
2	Oberteil	10209100A00
3	Madenschraube	10209300A00
4	Thermoelement	10209000A00
5	Griffset Temperatur	10209700A17
6	1 Satz Rosetten (2 Stück)	10209200A17

sanibel 1001-Wandstangengleiter, verchromt (ab Baujahr 2009) 79 03 405 (11451559017)
passend für sanibel 1001-Wandstangen Ø 22 mm,
mit Konusaufnahme, horizontal und vertikal verstellbar, aus Kunststoff, verchromt

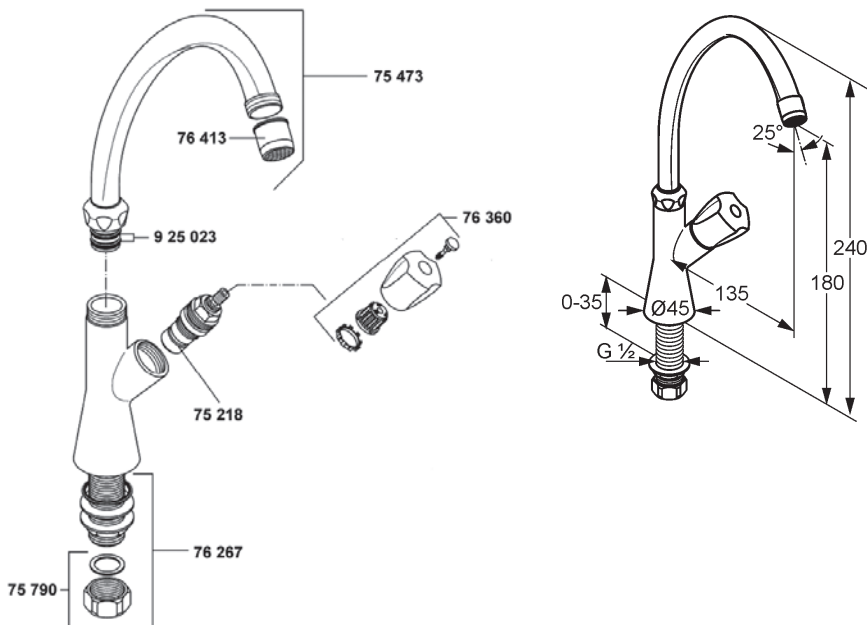


sanibel 1001-Standventil (ab Baujahr 2009 bis 03/2017)
78 05 519 (200130549)



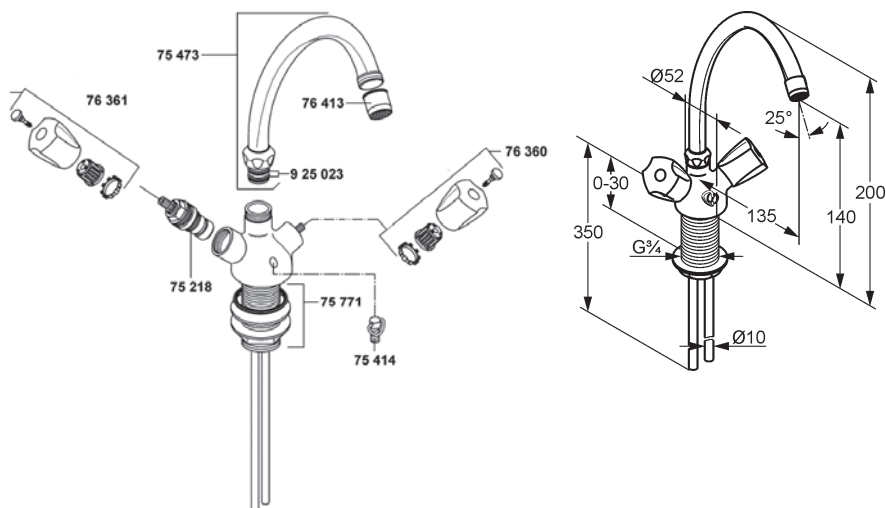
Position	Bezeichnung	Ersatzteil-Nr.
1	Klassisches-Oberteil DN 15 1/2"	7521800-00
2	Griff, Kunststoff, kalt, verchromt	7441205-00
3	ÜW-Mutter	7579000-00
4	Befestigungssatz	7626600-00
5	Cascade-Strahlregler M24x1/A, vc	7641605-00

sanibel 1001-Standschwenkventil mit Rohrauslauf (ab Baujahr 2009 bis 03/2017)
78 05 535 (204070549)



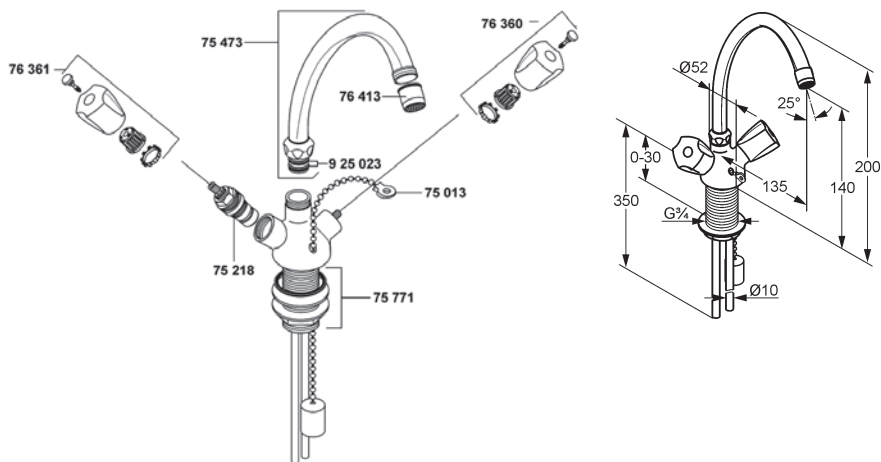
Position	Bezeichnung	Ersatzteil-Nr.
1	Klassisches-Oberteil DN 15 1/2"	7521800-00
2	Griff, Kunststoff, kalt, verchromt	7441205-00
3	ÜW-Mutter	7579000-00
4	Befestigungssatz	7626700-00
5	Cascade-Strahlregler M22x1/A, vc	7641305-00
6	HU-Auslauf DN 20(3/4")x130mm, vc	7547305-00
7	O-Ring 13,3 x 2,4	92502311-00

sanibel 1001-Zweigriff-Waschtisch-Einlochratterie
mit Rohrauslauf und Kettenhalter (ab Baujahr 2009 bis 03/2017)
78 05 616 (210580549)



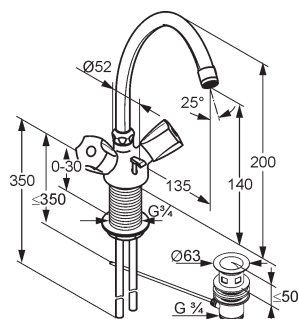
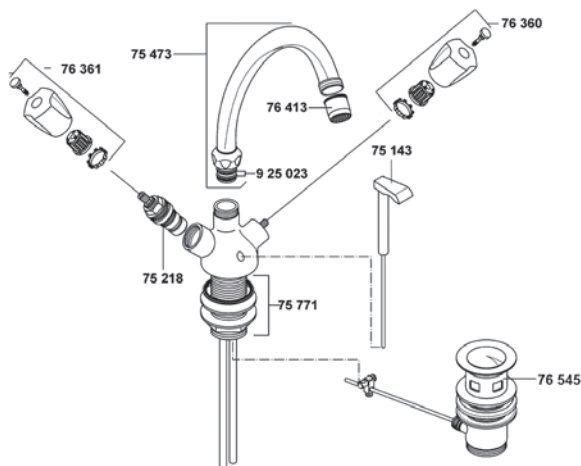
Position	Bezeichnung	Ersatzteil-Nr.
1	Klassisches-Oberteil DN 15 1/2"	7521800-00
2	Griff, Kunststoff, Kalt, verchromt	7636005-00
3	Griff, Kunststoff, Warm, verchromt	7636105-00
4	Kettenhalter	7541405-00
5	Befestigungssatz	7577100-00
5	Cascade-Strahlregler M22x1/A, vc	7641305-00
6	HU-Auslauf 130mm, verchromt	7547305-00
7	O-Ring 13,3 x 2,4	92502311-00

sanibel 1001-Zweiggriff-Waschtisch-Einlochbatterie
mit Rohrauslauf und versenkbarer Kette (ab Baujahr 2009 bis 03/2017)
78 05 624 (210600549)



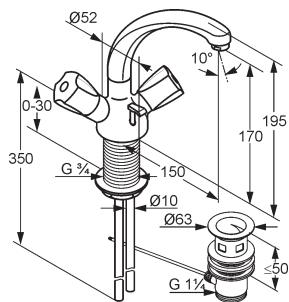
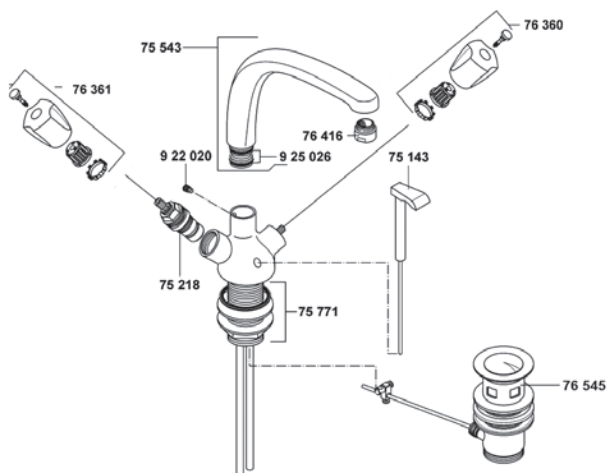
Position	Bezeichnung	Ersatzteil-Nr.
1	Klassisches-Oberteil DN 15 1/2"	7521800-00
2	Griff, Kunststoff, Kalt, verchromt	7636005-00
3	Griff, Kunststoff, Warm, verchromt	7636105-00
4	Kugelschleife, verchromt	7501305-00
5	Befestigungssatz	7577100-00
6	Cascade-Strahlregler M22x1/A, vc	7641305-00
7	HU-Auslauf 130mm, verchromt	7547305-00
8	O-Ring 13,3 x 2,4	92502311-00

sanibel 1001-Zweigriff-Waschtisch-Einlochraster
mit Rohrauslauf und Zugknopf-Ablaufgarnitur (ab Baujahr 2009 bis 03/2017)
78 05 632 (210620549)



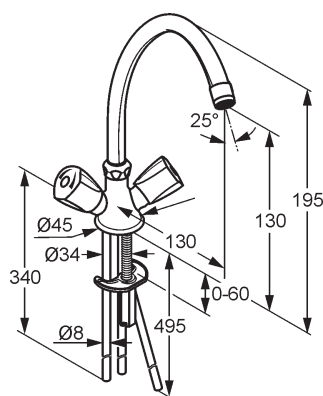
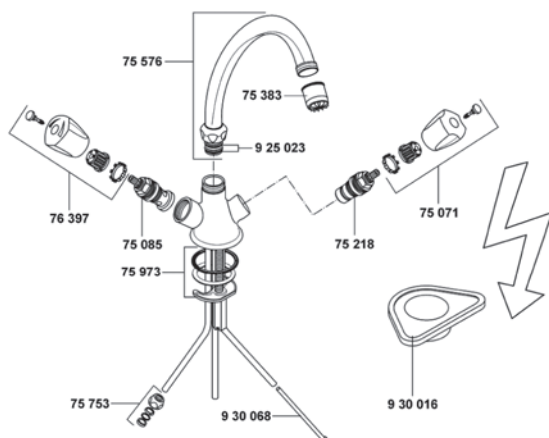
Position	Bezeichnung	Ersatzteil-Nr.
1	Klassisches-Oberteil DN 15 1/2"	7521800-00
2	Griff, Kunststoff, Kalt, verchromt	7636005-00
3	Griff, Kunststoff, Warm, verchromt	7636105-00
4	Zugstange,	7514305-00
5	Befestigungssatz	7577100-00
5	Cascade-Strahlregler M22x1/A, vc	7641305-00
6	HU-Auslauf 130mm, verchromt	7547305-00
7	Ablaufgarnitur DN 32 (1 1/4"), vc	7654505-00
8	O-Ring 13,3 x 2,4	92502311-00

sanibel 1001-Zweigriff-Waschtisch-Einlochbatterie
mit Gussauslauf und Zugknopf-Ablaufgarnitur (ab Baujahr 2009 bis 03/2017)
78 05 641 (210370549)



Position	Bezeichnung	Ersatzteil-Nr.
1	Klassisches-Oberteil DN 15 1/2"	7517905-00
2	Griff, Kunststoff, Kalt, verchromt	7521800-00
3	Griff, Kunststoff, Warm, verchromt	7538005-00
4	Zugstange,	7636005-00
5	Befestigungssatz	7636105-00
5	Cascade-Strahlregler M24x1/A, vc	7641905-00
6	HU-Auslauf 155mm, verchromt	7641305-00
7	Ablaufgarnitur DN 32 (1 1/4"), vc	7655204-00
8	Auslaufbefestigungsschraube	92502311-00
9	O-Ring 13,3 x 2,4	92502311-00

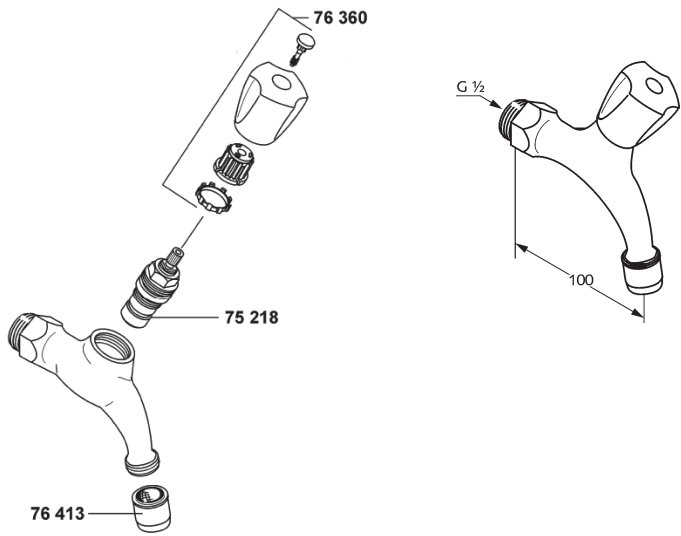
sanibel 1001-Zweigriff-Waschtisch-/Spültisch-Einlochbatterie
mit Rohrauslauf (ab Baujahr 2009 bis 03/2017)
78 05 683 (319180549)



Position	Bezeichnung	Ersatzteil-Nr.
1	Klassisches-Oberteil DN 15 1/2"	7521800-00
2	Absperrgriff, verchromt	7507105-00
3	Temperieroberteil	7508500-00
4	Temperiergriff, verchromt	7639705-00
5	HU-Auslauf 130mm, ND, verchromt	7557605-00
6	Befestigungssatz	7597300-00
7	Strahlregler M22x1, verchromt	7538305-00
8	Quetschverschraubung	7575300-00
9	O-Ring 13,3 x 2,4	92502311-00
10	Drosselschlauch	93006800-00
11	Montageplatte für dünnwandige Spülen	93001600-00

Artikel

sanibel 1001-Auslaufventil DN 15 (ab Baujahr 2009 bis 03/2017)
78 05 551 (300150549)

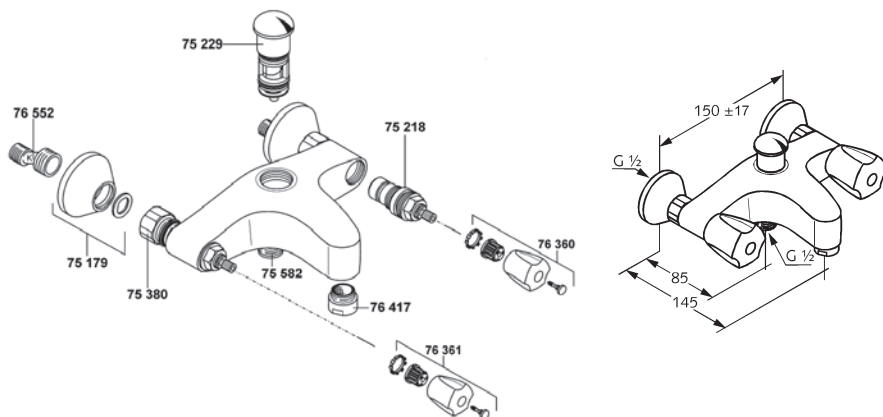


Position	Bezeichnung	Ersatzteil-Nr.
1	Klassisches-Oberteil DN 15 1/2"	7521800-00
2	Griff, Kunststoff, kalt, verchromt	7636005-00
3	Cascade-Strahlregler M22x1/A, vc	7641305-00

sanibel 1001-Zweigriff-Badebatteriekörper (ab Baujahr 2009 bis 03/2017)

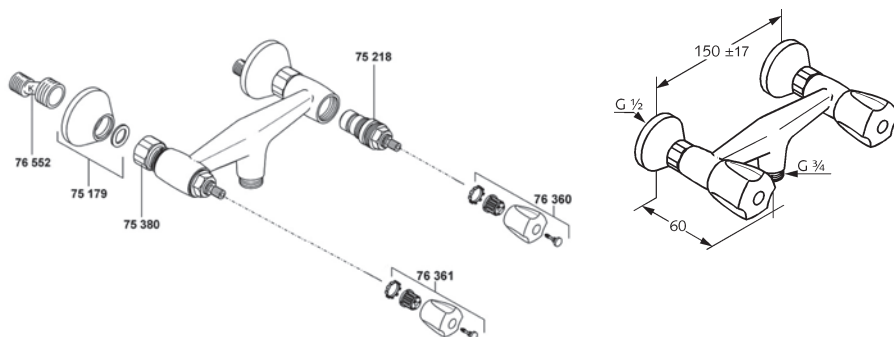
78 05 730 (251250549)

78 05 748 (251260549) mit Kunststoff-Brausegarnitur



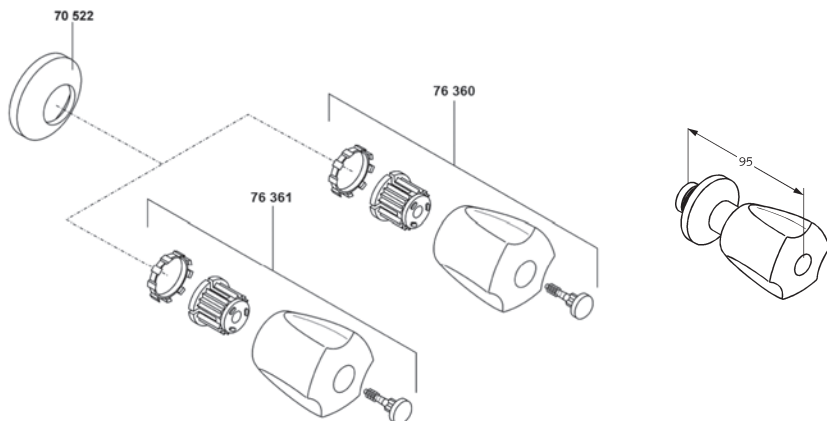
Position	Bezeichnung	Ersatzteil-Nr.
1	Rosette	7517905-00
2	Klassisches-Oberteil DN 15 1/2"	7521800-00
3	automatische Umstellung, verchr.	7522905-00
4	Wandarmaturenanschluss, verchr.	7538005-00
5	Griff, Kunststoff, Kalt, verchromt	7636005-00
6	Griff, Kunststoff, Warm, verchromt	7636105-00
7	Brauseanschlussnippel	7558205-00
8	Cascade-Strahlregler M28x1/B, vc	7641705-00
9	S-Anschluss	7655204-00

sanibel 1001-Zweiggriff-Brausebatterie (ab Baujahr 2009 bis 03/2017)
78 05 756 (262020549)



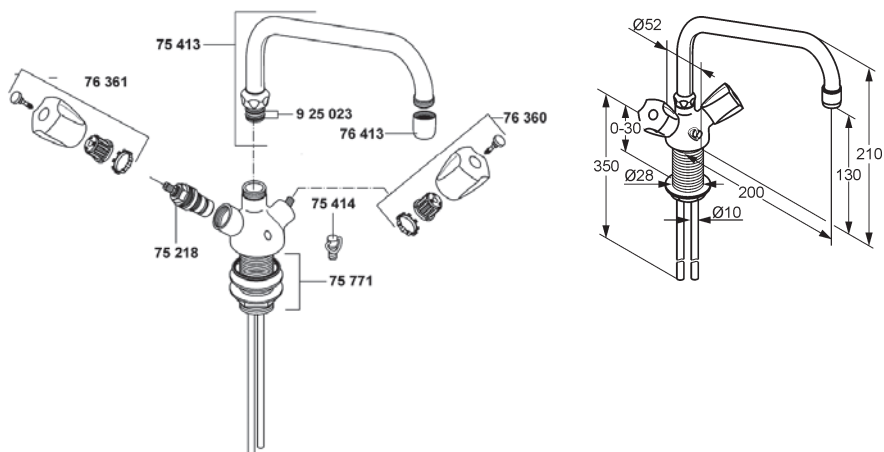
Position	Bezeichnung	Ersatzteil-Nr.
1	Rosette	7517905-00
2	Klassisches-Oberteil DN 15 1/2"	7521800-00
3	Wandarmaturenanschluss, verchr.	7538005-00
4	Griff, Kunststoff, Kalt, verchromt	7636005-00
5	Griff, Kunststoff, Warm, verchromt	7636105-00
6	S-Anschluss	7655204-00

sanibel 1001-Aufputzteile für UP-Ventil (ab Baujahr 2009 bis 03/2017)
78 05 781 (143030549)



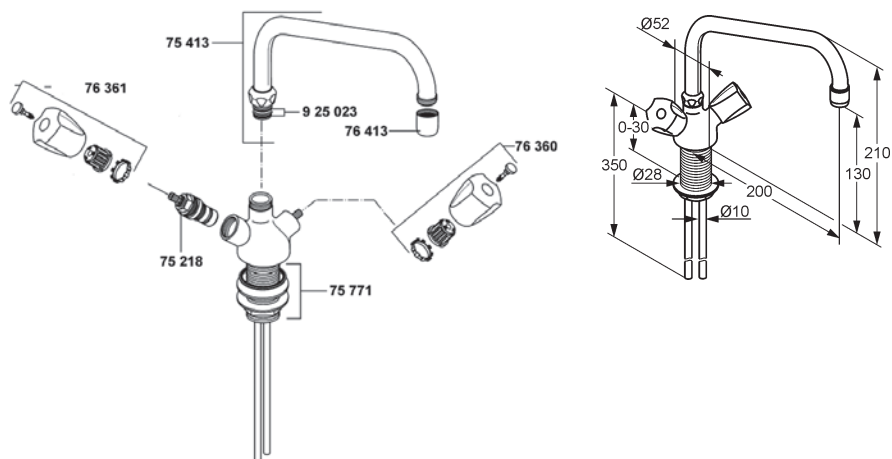
Position	Bezeichnung	Ersatzteil-Nr.
1	Rosette	7052205-00
2	Griff, Kunststoff, Kalt, verchromt	7636005-00
3	Griff, Kunststoff, Warm, verchromt	7636105-00

sanibel 1001-Zweiggriff-Spültisch-Einlochbatterie
mit Rohrauslauf (ab Baujahr 2009 bis 03/2017)
78 05 667 (316560549)



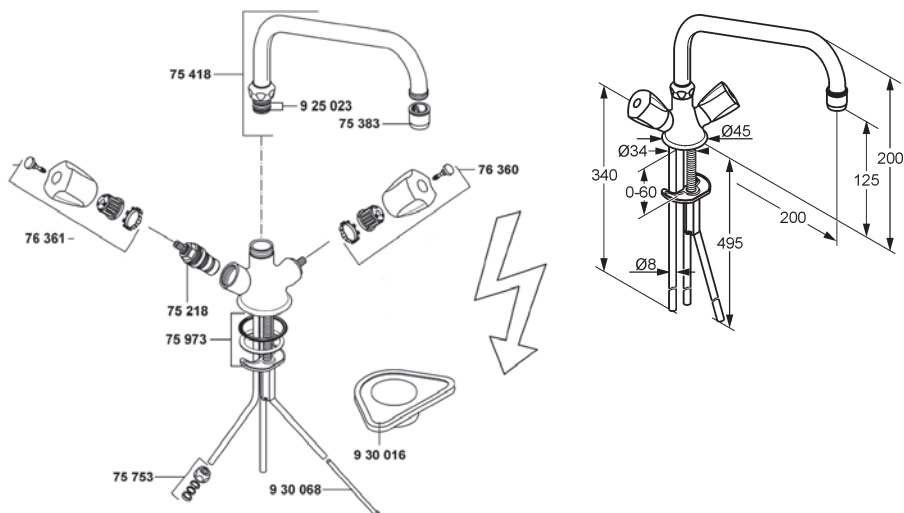
Position	Bezeichnung	Ersatzteil-Nr.
1	Klassisches-Oberteil DN 15 1/2"	7521800-00
2	Griff, Kunststoff, Kalt, verchromt	7636005-00
3	Griff, Kunststoff, Warm, verchromt	7636105-00
4	HU-Auslauf 200mm, verchromt	7541305-00
5	Kettenhalter	7541405-00
6	Befestigungssatz	7577100-00
7	Cascade-Strahlregler M22x1/A, vc	7641305-00
8	O-Ring 13,3 x 2,4	92502311-00

sanibel 1001-Zweigriff-Spültisch-Einlochbatterie
mit Rohrauslauf, glatter Körper (ab Baujahr 2009 bis 03/2017)
78 05 675 (316580549)



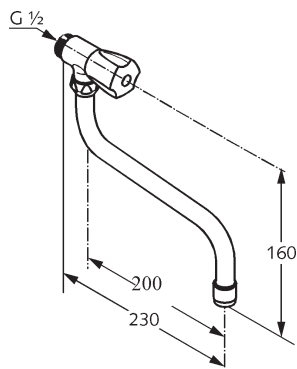
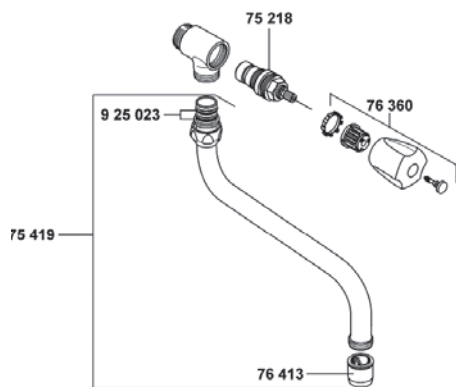
Position	Bezeichnung	Ersatzteil-Nr.
1	Klassisches-Oberteil DN 15 1/2"	7521800-00
2	Griff, Kunststoff, Kalt, verchromt	7636005-00
3	Griff, Kunststoff, Warm, verchromt	7636105-00
4	HU-Auslauf 200mm, verchromt	7541305-00
5	Befestigungssatz	7577100-00
6	Cascade-Strahlregler M22x1/A, vc	7641305-00
7	O-Ring 13,3 x 2,4	92502311-00

sanibel 1001-Zweiggriff-Spültisch-Einlochbatterie Niederdruck
mit Rohrauslauf, glatter Körper (ab Baujahr 2009 bis 03/2017)
78 05 586 (319210549)



Position	Bezeichnung	Ersatzteil-Nr.
1	Klassisches-Oberteil DN 15 (1/2")	7521800-00
2	Griff, Kunststoff, Kalt, verchromt	7636005-00
3	Griff, Kunststoff, Warm, verchromt	7636105-00
4	HU-Auslauf 200mm, Niederdruck, vc	7541805-00
5	Befestigungssatz	7597300-00
6	Strahlregler M 22 x 1, vc	7538305-00
7	Quetschverschraubung	7575300-00
8	O-Ring 13,3 x 2,4	92502311-00
9	Drosselschlauch	93006800-00
10	Montageplatte für dünnwandige Spülen	93001600-00

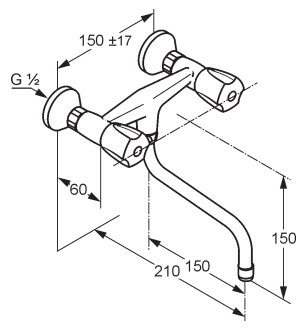
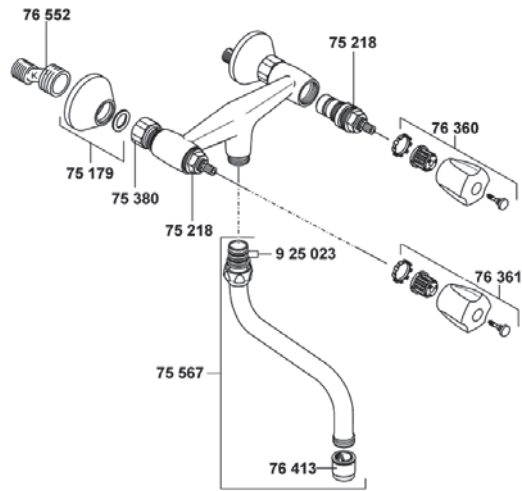
sanibel 1001-Schwenkventil (ab Baujahr 2009 bis 03/2017)
78 05 438 (304050549)



Position	Bezeichnung	Ersatzteil-Nr.
1	Klassisches-Oberteil DN 15 (1/2")	7521800-00
2	Griff, Kunststoff, Kalt, verchromt	7636005-00
3	S-Auslauf 200mm, verchromt	7541905-00
4	Cascade-Strahlregler M 22 x 1, vc	7641305-00
5	O-Ring 13,3 x 2,4	92502311-00

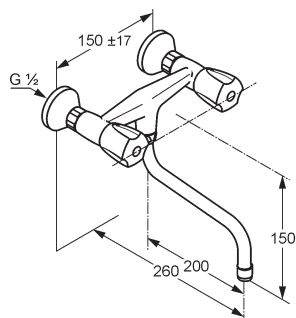
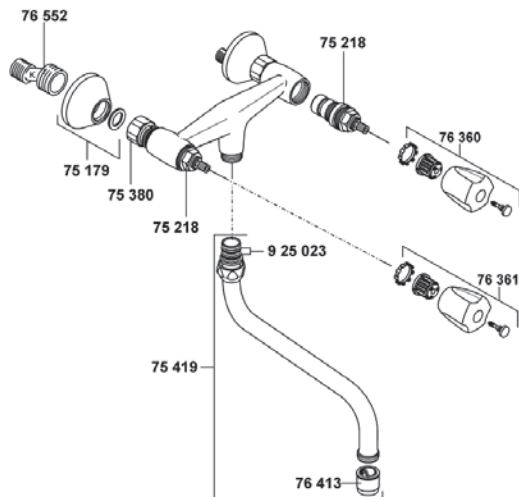
Artikel

sanibel 1001-Zweiggriff-Spültisch-Wandbatterie (ab Baujahr 2009 bis 03/2017)
78 05 462 (310520549) Ausladung 210 mm



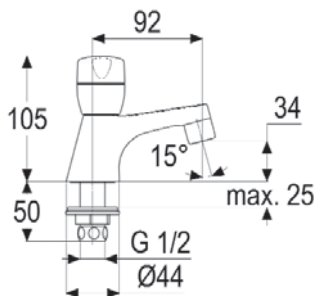
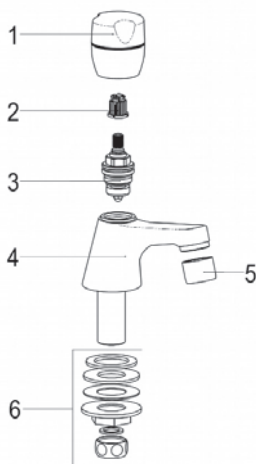
Position	Bezeichnung	Ersatzteil-Nr.
1	Rosette, verchromt	7517905-00
2	Klassisches-Oberteil DN 15 (1/2")	7521800-00
3	Wandarmaturenanschluss, vc	7538005-00
4	Griff, Kunststoff, Kalt, verchromt	7636005-00
5	Griff, Kunststoff, Warm, verchromt	7636105-00
6	S-Auslauf 150 mm, verchromt	7556705-00
7	Cascade-Strahlregler M22x1/A, vc	7641305-00
8	S-Anschluss	7655204-00
7	O-Ring 13,3 x 2,4	92502311-00

sanibel 1001-Zweigriff-Spültisch-Wandbatterie (ab Baujahr 2009 bis 03/2017)
78 05 659 (310530549) Ausladung 260 mm



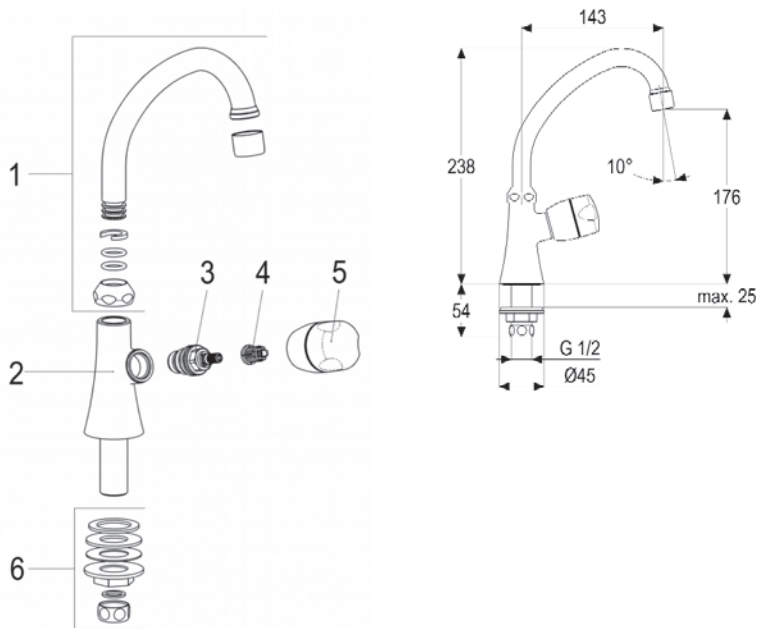
Position	Bezeichnung	Ersatzteil-Nr.
1	Rosette, verchromt	7517905-00
2	Klassisches-Oberteil DN 15 (1/2")	7521800-00
3	Wandarmaturenanschluss, vc	7538005-00
4	Griff, Kunststoff, Kalt, verchromt	7636005-00
5	Griff, Kunststoff, Warm, verchromt	7636105-00
6	S-Auslauf 200 mm, verchromt	7541905-00
7	Cascade-Strahlregler M22x1/A, vc	7641305-00
8	S-Anschluss	7655204-00
7	O-Ring 13,3 x 2,4	92502311-00

sanibel 1001-Standventil (ab Baujahr 04/2017)
78 05 900 (SB20009-00010) Ausladung 92 mm



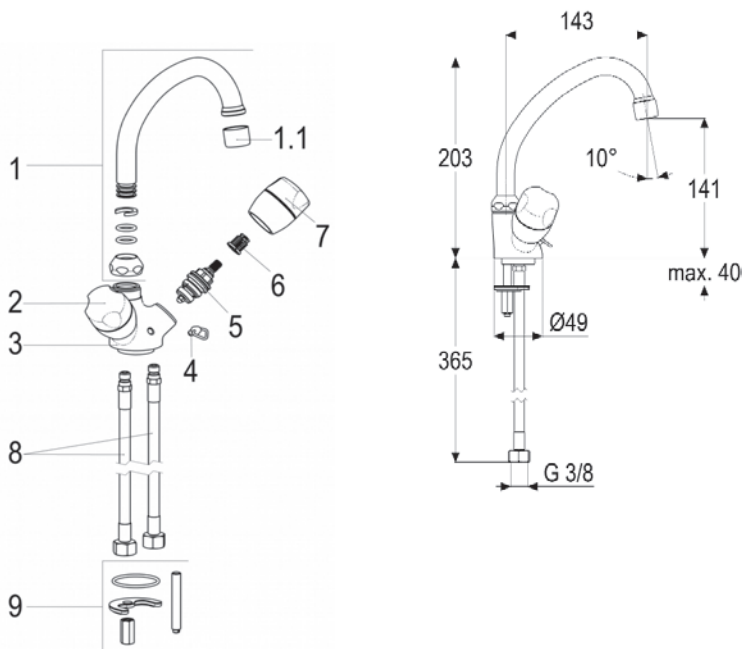
Position	Bezeichnung	Ersatzteil-Nr.
1	Griff Markierung kalt	Z000955-00010
2	Rastbuchse	Z000413-00000
3	Oberteil DN 15 (1/2")	Z000014-00000
4	Armaturenkörper	ET20009-10010 (kein Ersatzteil)
5	Luftsprudler M22x1	Z013903-00010
6	Befestigungssatz	Z000037-00000

sanibel 1001-Standschwenkventil mit Rohrauslauf (ab Baujahr 04/2017)
78 05 901 (SB20405-00010) Ausladung 143 mm



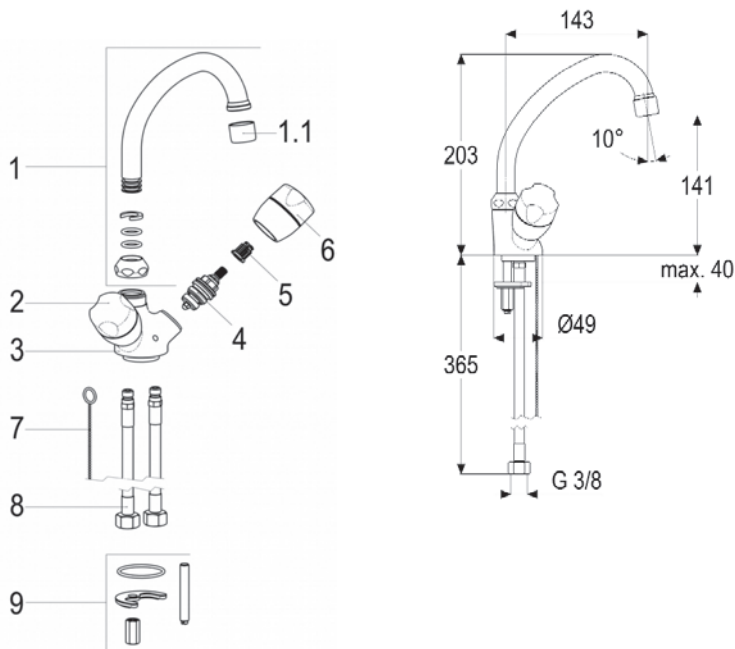
Position	Bezeichnung	Ersatzteil-Nr.
1	HU-Rohrschwenkauslauf	Z014041-00010
1.1	Luftsprudler M22x1	Z013903-00010
2	Armaturenkörper	ET20405-10010 (kein Ersatzteil)
3	Oberteil DN 15 (1/2")	Z000014-00000
4	Rastbuchse	Z000413-00000
5	Griff Markierung kalt	Z000955-00010
6	Befestigungssatz	Z000037-00000

sanibel 1001-Zweigriff-Waschtisch-Einlochbatterie mit Rohrauslauf und Kettenhalter (ab Baujahr 04/2017)
78 05 902 (SB21003-00010) Ausladung 143 mm



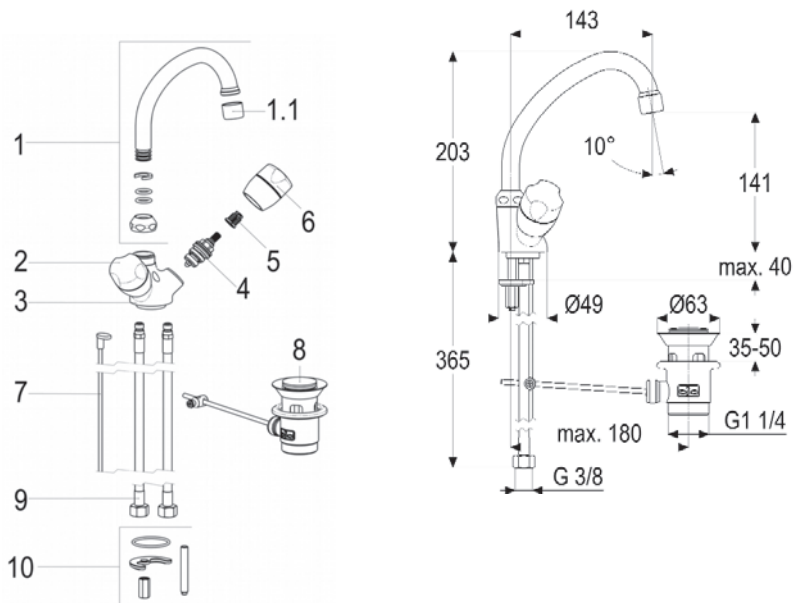
Position	Bezeichnung	Ersatzteil-Nr.
1	HU-Rohrschwenkauslauf	Z014041-00010
1.1	Luftsprudler M22x1	Z013903-00010
2	Griff Markierung warm	Z000956-00010
3	Armaturenkörper	ET21003-10010 (kein Ersatzteil)
4	Kettenhalter	ET21003-00004 (kein Ersatzteil)
5	Oberteil DN 15 (1/2")	Z000014-00000
6	Rastbuchse	Z000413-00000
7	Griff Markierung kalt	Z000955-00010
8	Flexschlauch M10x1/370	Z009143-00000
9	Befestigungssatz	Z000606-00000

sanibel 1001-Zweigriff-Waschtisch-Einlochbatterie mit Rohrauslauf und versenkbarer Kette (ab Baujahr 04/2017)
78 05 903 (SB21007-00010) Ausladung 143 mm



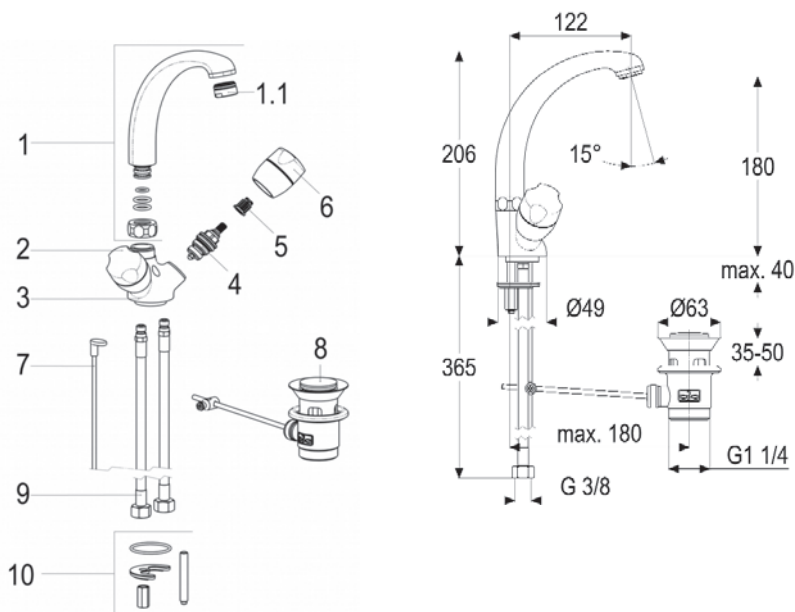
Position	Bezeichnung	Ersatzteil-Nr.
1	HU-Rohrschwenkauslauf	Z014041-00010
1.1	Luftsprudler M22x1	Z013903-00010
2	Griff Markierung warm	Z000956-00010
3	Armaturenkörper	ET21003-10010 (kein Ersatzteil)
4	Oberteil DN 15 (1/2")	Z000014-00000
5	Rastbuchse	Z000413-00000
6	Griff Markierung kalt	Z000955-00010
7	Schlupfkette	Z000219-00010
8	Flexschlauch M10x1/370	Z009143-00000
9	Befestigungssatz	Z000606-00000

sanibel 1001-Zweigriff-Waschtisch-Einlochbatterie
mit Rohrauslauf und Zugknopf-Ablaufgarnitur (ab Baujahr 04/2017)
78 05 904 (SB21011-00010) Ausladung 143 mm



Position	Bezeichnung	Ersatzteil-Nr.
1	HU-Rohrschwenkauslauf	Z014041-00010
1.1	Luftsprudler M22x1	Z013903-00010
2	Griff Markierung warm	Z000956-00010
3	Armaturenkörper	ET21011-10010 (kein Ersatzteil)
4	Oberteil DN 15 (1/2")	Z000014-00000
5	Rastbuchse	Z000413-00000
6	Griff Markierung kalt	Z000955-00010
7	Zugstange	Z009185-00010
8	Ablaufgarnitur	Z001128-00010
9	Flexschlauch M10x1/370	Z009143-00000
10	Befestigungssatz	Z000606-00000

sanibel 1001-Zweigriff-Waschtisch-Einlochraster
mit Gussauslauf und Zugknopf-Abflussgarnitur (ab Baujahr 04/2017)
78 05 905 (SB21035-00010) Ausladung 122 mm

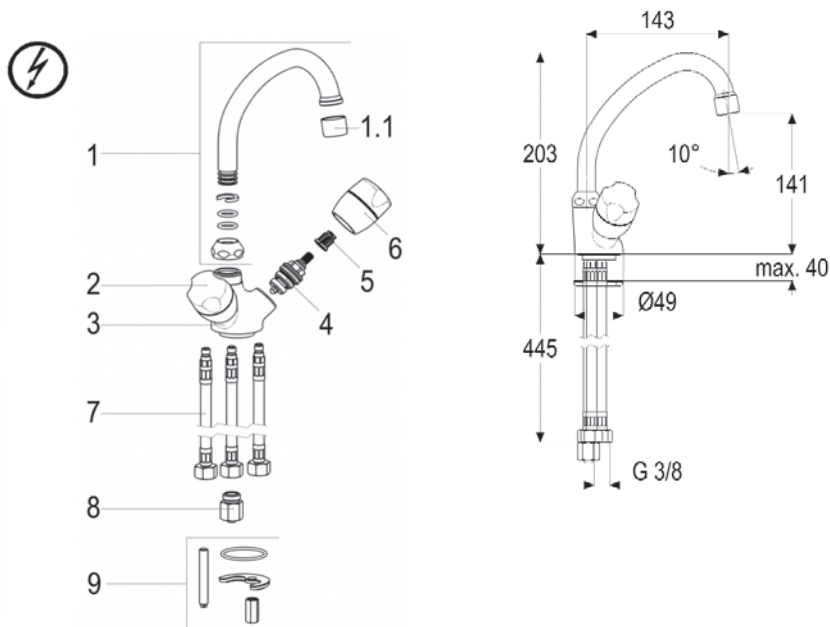


Position	Bezeichnung	Ersatzteil-Nr.
1	HU-Gussauslauf	Z014403-00010
1.1	Luftsprudler M24x1	Z013926-00010
2	Griff Markierung warm	Z000956-00010
3	Armaturenkörper	ET21011-10010 (kein Ersatzteil)
4	Oberteil DN 15 (1/2")	Z000014-00000
5	Rastbuchse	Z000413-00000
6	Griff Markierung kalt	Z000955-00010
7	Zugstange	Z009185-00010
8	Abflussgarnitur	Z001128-00010
9	Flexschlauch M10x1/370	Z009143-00000
10	Befestigungssatz	Z000606-00000

sanibel 1001-Zweigriff-Waschtisch-Einlochbatterie Niederdruck

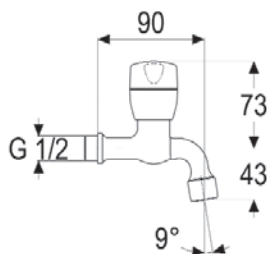
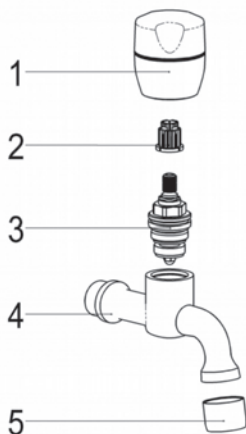
mit Rohrauslauf (ab Baujahr 04/2017)

78 05 906 (SB21924-00010) Ausladung 143 mm



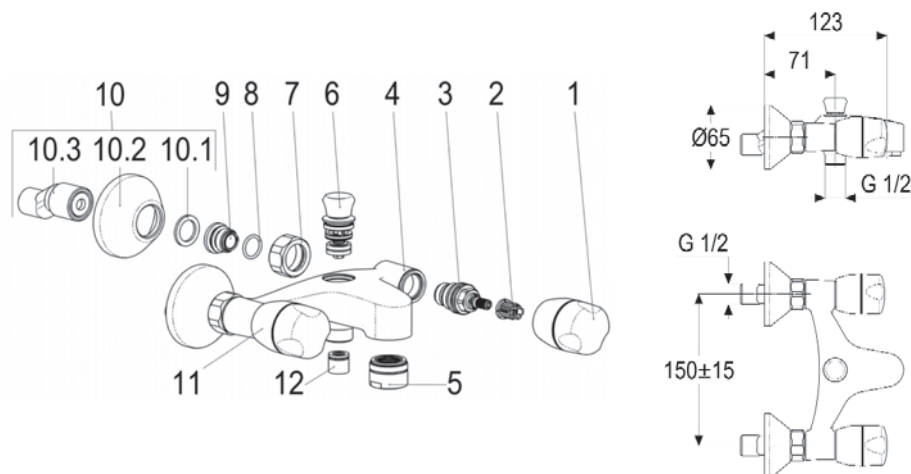
Position	Bezeichnung	Ersatzteil-Nr.
1	HU-Rohrschwenkauslauf	Z014405-00010
1.1	Strahlregler ND M22x1	Z013923-00010
2	Griff Markierung warm	Z000956-00010
3	Armaturenkörper	ET21931-10010 (kein Ersatzteil)
4	Oberteil DN 15 (1/2")	Z000014-00000
5	Rastbuchse	Z000413-00000
6	Griff Markierung kalt	Z000955-00010
7	Flexschlauch M8x1x450	Z009075-00000
8	Durchflussbegrenzer	Z019389-00000
9	Befestigungssatz	Z000606-00000

sanibel 1001-Auslaufventil
mit festem Auslauf (ab Baujahr 04/2017)
78 05 907 (SB30025-00010) Ausladung 90 mm



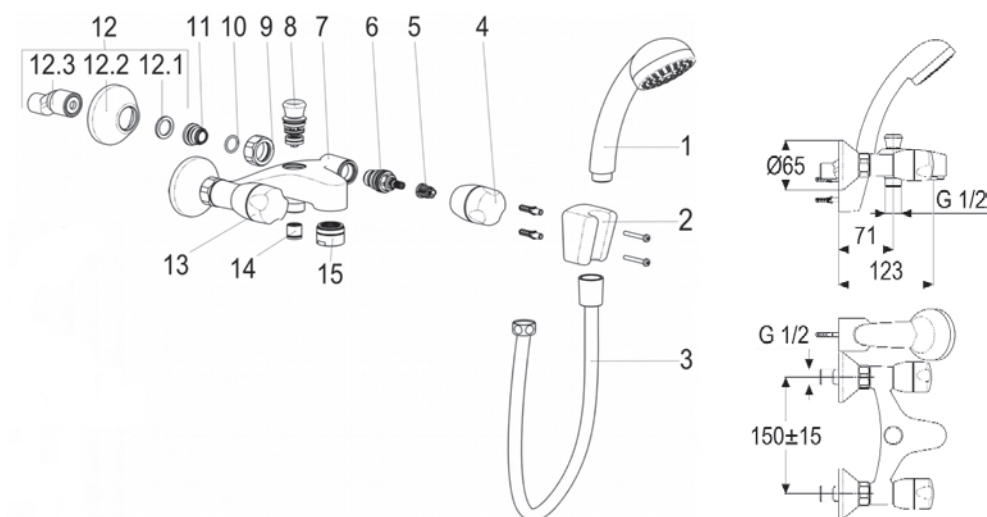
Position	Bezeichnung	Ersatzteil-Nr.
1	Griff Markierung kalt	Z000955-00010
2	Rastbuchse	Z000413-00000
3	Oberteil DN 15 (1/2")	Z000014-00000
4	Armaturenkörper	ET30025-10010 (kein Ersatzteil)
5	Luftsprudler M22x1	Z013903-00010

sanibel 1001-Zweigriff-Badebatteriekörper (ab Baujahr 04/2017)
78 05 908 (SB25137-00010)



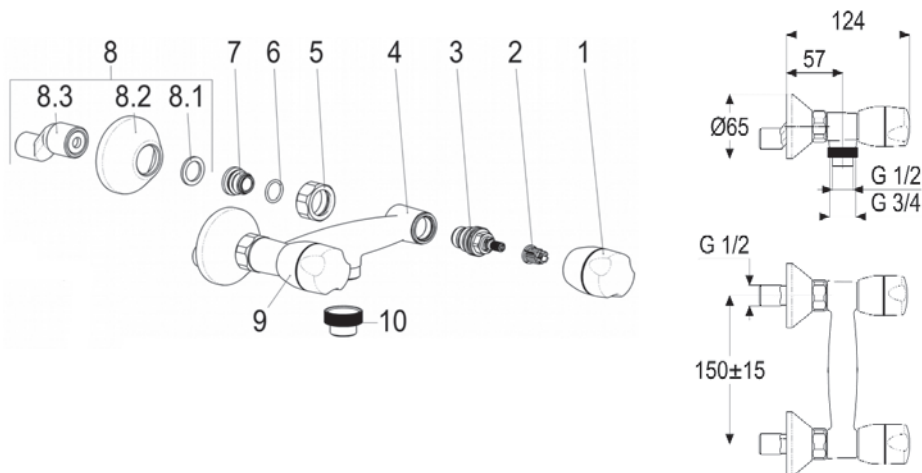
Position	Bezeichnung	Ersatzteil-Nr.
1	Griff Markierung kalt	Z000955-00010
2	Rastbuchse	Z000413-00000
3	Oberteil DN 15 (1/2")	Z000014-00000
4	Armaturenkörper	ET25137-10010 (kein Ersatzteil)
5	Luftsprudler M28x1	Z013905-00010
6	Umstellung	Z000081-00010
7	Wandanschlussmutter	ET00144-00010 (kein Ersatzteil)
8	O-Ring 15x2	ET00304-00000 (kein Ersatzteil)
9	Wandanschlussnippel	ET00147-40010 (kein Ersatzteil)
10	S-Anschluss komplett	Z012028-00010
10.1	Fiberdichtung DN 20 (3/4")	ET00707-00000 (kein Ersatzteil)
10.2	Schraubrosette DN 20 (3/4")	ET00214-00010 (kein Ersatzteil)
10.3	S-Anschluss	ET12028-12000 (kein Ersatzteil)
11	Griff Markierung warm	Z000956-00010
12	RV-Patrone	Z028904-00000

sanibel 1001-Zweigriff-Badebatterie mit Brausehalter, Handbrause und Brauseschlauch (ab Baujahr 04/2017)
78 05 909 (SB25142-00010)



Position	Bezeichnung	Ersatzteil-Nr.
1	Handbrause	Z093117-00010
2	Brausehalter	Z093705-00010
3	Brauseschlauch 1250mm	Z093713-00010
4	Griff Markierung kalt	Z000955-00010
5	Rastbuchse	Z000413-00000
6	Oberteil DN 15 (1/2")	Z000014-00000
7	Armaturenkörper	ET25137-10010 (kein Ersatzteil)
8	Umstellung	Z000081-00010
9	Wandanschlussmutter	ET00144-00010 (kein Ersatzteil)
10	O-Ring 15x2	ET00304-00000 (kein Ersatzteil)
11	Wandanschlussnippel	ET00147-40010 (kein Ersatzteil)
12	S-Anschluss komplett	Z012028-00010
12.1	Fiberdichtung DN 20 (3/4")	ET00707-00000 (kein Ersatzteil)
12.2	Schraubrosette DN 20 (3/4")	ET00214-00010 (kein Ersatzteil)
12.3	S-Anschluss	ET12028-12000 (kein Ersatzteil)
13	Griff Markierung warm	Z000956-00010
14	RV-Patrone	Z028904-00000
15	Luftsprudler M28x1	Z013905-00010

sanibel 1001-Zweigriff-Brausebatterie (ab Baujahr 04/2017)
78 05 910 (SB26209-00010)



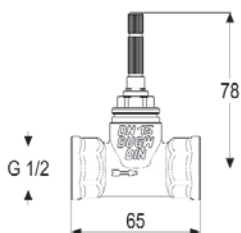
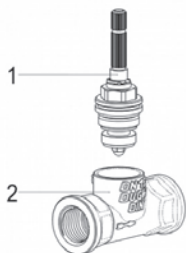
Position	Bezeichnung	Ersatzteil-Nr.
1	Griff Markierung kalt	Z000955-00010
2	Rastbuchse	Z000413-00000
3	Oberteil DN 15 (1/2")	Z000014-00000
4	Armaturenkörper	ET31007-10010 (kein Ersatzteil)
5	Wandanschlussmutter	ET00144-00010 (kein Ersatzteil)
6	O-Ring 15x2	ET00304-00000 (kein Ersatzteil)
7	Wandanschlussnippel	ET00147-40010 (kein Ersatzteil)
8	S-Anschluss komplett	Z012028-00010
8.1	Fiderichtung DN 20 (3/4")	ET00707-00000 (kein Ersatzteil)
8.2	Schraubrosette DN 20 (3/4")	ET00214-00010 (kein Ersatzteil)
8.3	S-Anschluss	ET12028-12000 (kein Ersatzteil)
9	Griff Markierung warm	Z000956-00010
10	Reduziernippel	ET00004-00010 (kein Ersatzteil)

sanibel 1001-Unterputzventilkörper (ab Baujahr 04/2017)

78 05 911 DN 15 (1/2") (SB29281-00000)

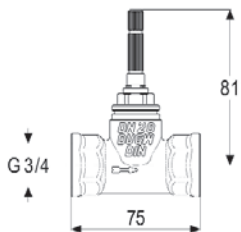
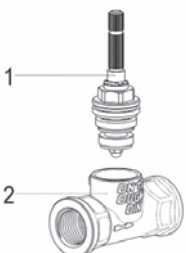
78 05 912 DN 20 (3/4") (SB29283-00000)

78 05 913 DN 25 (1") (SB29285-00000)



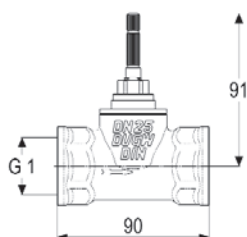
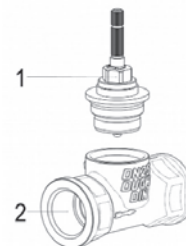
Position	Bezeichnung
1	Oberteil DN 15 (1/2")
2	Körper DN 15 (1/2")

Ersatzteil-Nr.
Z000020-00000
kein Ersatzteil



Position	Bezeichnung
1	Oberteil DN 20 (3/4")
2	Körper DN 20 (3/4")

Ersatzteil-Nr.
Z000021-00000
kein Ersatzteil



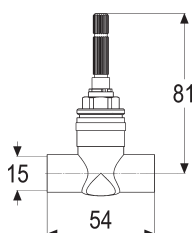
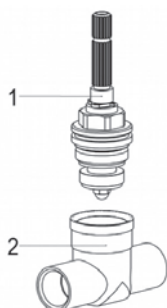
Position	Bezeichnung
1	Oberteil DN 25 (1")
2	Körper DN 25 (1")

Ersatzteil-Nr.
Z000022-00000
kein Ersatzteil

sanibel 1001-Unterputzventilkörper mit Lötanschluss (ab Baujahr 04/2017)

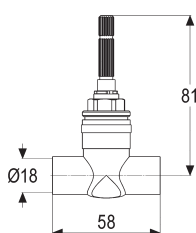
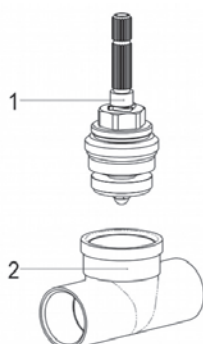
78 05 914 15 mm (SB29581-00000)

78 05 915 18 mm (SB29582-00000)



Position	Bezeichnung
1	Oberteil DN 15 (1/2")
2	Körper 15 mm

Ersatzteil-Nr.
Z000020-00000
kein Ersatzteil



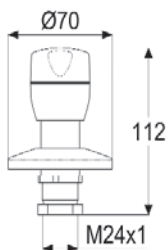
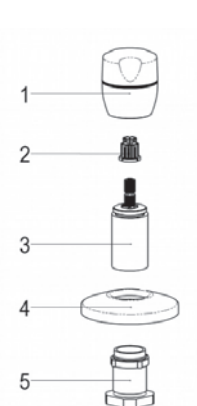
Position	Bezeichnung
1	Oberteil DN 15 (1/2")
2	Körper 18 mm

Ersatzteil-Nr.
Z000020-00000
kein Ersatzteil

sanibel 1001-Aufputzteile (ab Baujahr 04/2017)

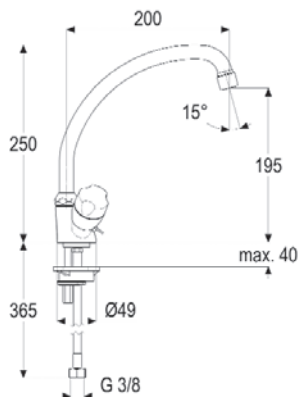
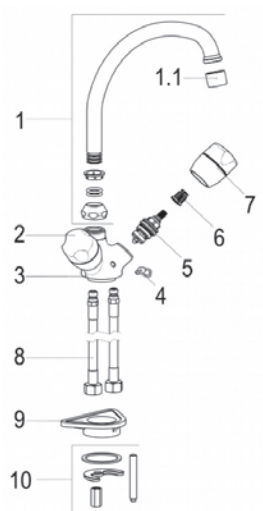
78 05 916 Markierung kalt (SB29291-00010)

78 05 917 Markierung warm (SB29292-00010)



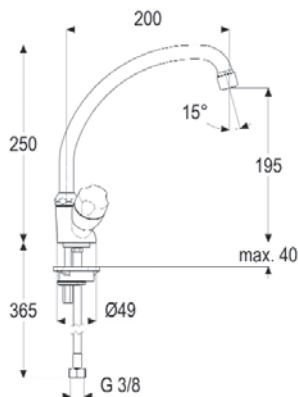
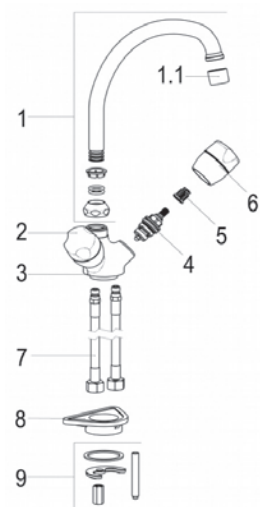
Position	Bezeichnung	Ersatzteil-Nr.
1	Griff Markierung kalt	Z000955-00010
1	Griff Markierung warm	Z000956-00010
2	Rastbuchse	Z000413-00000
3	UP-Verlängerung	Z000007-00010
4	Rosette	Z000210-00010
5	Kunststoffverlängerung	ET00230-84010 (kein Ersatzteil)

sanibel 1001-Zweigriff-Spültisch-Einlochbatterie
mit HU-Rohrauslauf mit Kettenhalter (ab Baujahr 04/2017)
78 05 919 (SB31607-00010) Ausladung 200 mm



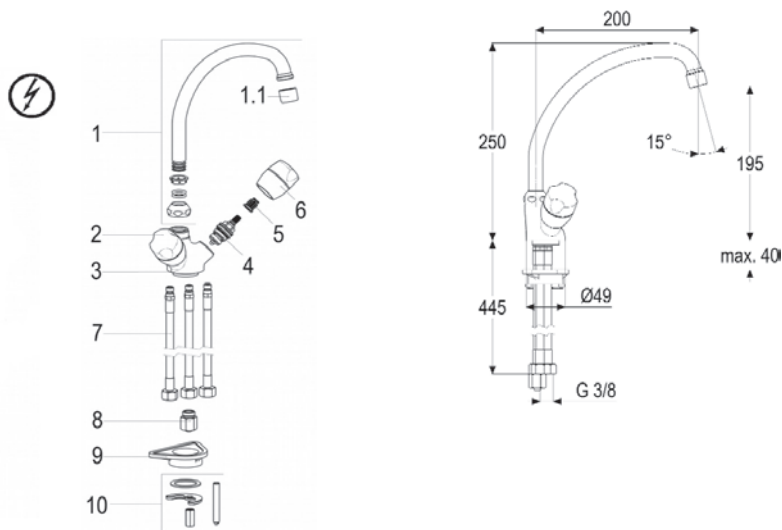
Position	Bezeichnung	Ersatzteil-Nr.
1	HU-Rohrschwenkauslauf	Z014042-00010
1.1	Luftsprudler M22x1	Z013903-00010
2	Griff Markierung warm	Z000956-00010
3	Armaturenkörper	ET21003-10010 (kein Ersatzteil)
4	Kettenhalter	ET21003-00004 (kein Ersatzteil)
5	Oberteil DN 15 (1/2")	Z000014-00000
6	Rastbuchse	Z000413-00000
7	Griff Markierung kalt	Z000955-00010
8	Flexschlauch M10x1/370	Z009143-00000
9	Verstärkungsdreieck	Z000431-00000
10	Befestigungssatz	Z000606-00000

**sanibel 1001-Zweigriff-Spültisch-Einlochbatterie
mit HU-Rohrauslauf (ab Baujahr 04/2017)**
78 05 920 (SB31603-00010) Ausladung 200 mm



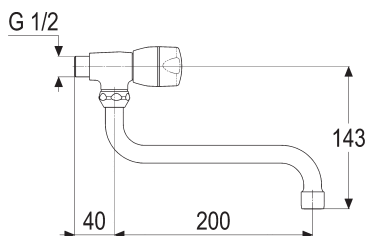
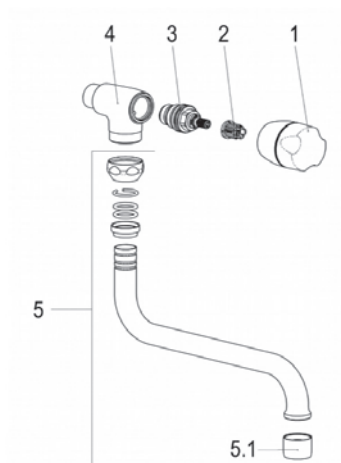
Position	Bezeichnung	Ersatzteil-Nr.
1	HU-Rohrschwenkauslauf	Z014042-00010
1.1	Luftsprudler M22x1	Z013903-00010
2	Griff Markierung warm	Z000956-00010
3	Armaturenkörper	ET21079-10011 (kein Ersatzteil)
4	Oberteil DN 15 (1/2")	Z000014-00000
5	Rastbuchse	Z000413-00000
6	Griff Markierung kalt	Z000955-00010
7	Flexschlauch M10x1/370	Z009143-00000
8	Verstärkungsdreieck	Z000431-00000
9	Befestigungssatz	Z000606-00000

sanibel 1001-Zweigriff-Spültisch-Einlochbatterie Niederdruck
mit HU-Rohrauslauf (ab Baujahr 04/2017)
78 05 921 (SB31915-00010) Ausladung 200 mm



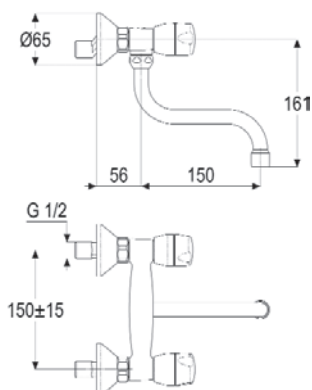
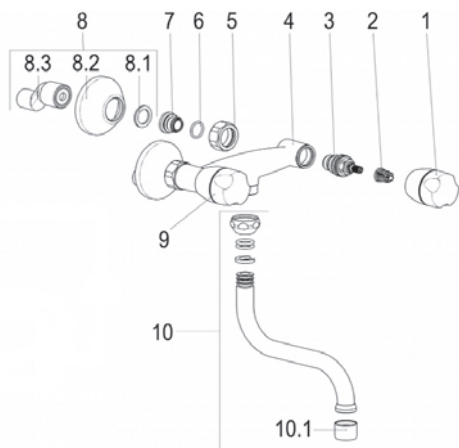
Position	Bezeichnung	Ersatzteil-Nr.
1	HU-Rohrschwenkauslauf	Z014406-00010
1.1	Strahlregler ND M22x1	Z013923-00010
2	Griff Markierung warm	Z000956-00010
3	Armaturenkörper	ET21931-10011 (kein Ersatzteil)
4	Oberteil DN 15 (1/2")	Z000014-00000
5	Rastbuchse	Z000413-00000
6	Griff Markierung kalt	Z000955-00010
7	Flexschlauch M8x1x450	Z009075-00000
8	Durchflussbegrenzer	Z019389-00000
9	Verstärkungsdreieck	Z000431-00000
10	Befestigungssatz	Z000606-00000

**sanibel 1001-Spültisch-Wand-Schwenkventil
mit Rohr-S-Auslauf** (ab Baujahr 04/2017)
78 05 922 (SB30405-00010) Ausladung ca. 230 mm



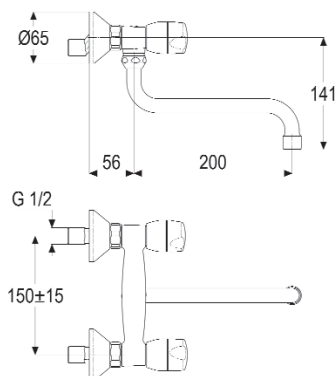
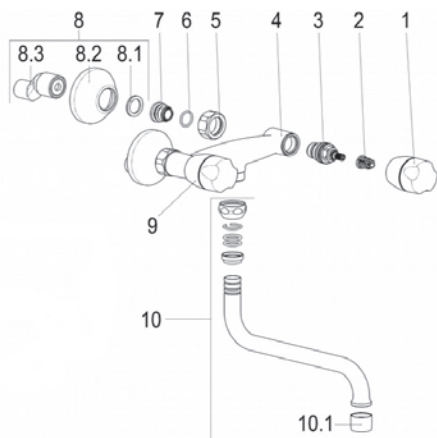
Position	Bezeichnung	Ersatzteil-Nr.
1	Griff Markierung kalt	Z000955-00010
2	Rastbuchse	Z000413-00000
3	Oberteil DN 15 (1/2'')	Z000014-00000
4	Armaturenkörper	ET30405-10010 (kein Ersatzteil)
5	S-Rohrauslauf	Z014027-00010
5.1	Luftsprudler M22x1	Z013903-00010

sanibel 1001-Zweiggriff-Spültisch-Wandbatterie
mit Rohr-S-Auslauf (ab Baujahr 04/2017)
78 05 923 (SB31017-00010) Ausladung 206 mm



Position	Bezeichnung	Ersatzteil-Nr.
1	Griff Markierung kalt	Z000955-00010
2	Rastbuchse	Z000413-00000
3	Oberteil DN 15 (1/2")	Z000014-00000
4	Armaturenkörper	ET31007-10010 (kein Ersatzteil)
5	Wandanschlussmutter	ET00144-00010 (kein Ersatzteil)
6	O-Ring 15x2	ET00304-00000 (kein Ersatzteil)
7	Wandanschlussnippel	ET00147-40010 (kein Ersatzteil)
8	S-Anschluss komplett	Z012028-00010
8.1	Fiberdichtung DN 20 (3/4")	ET00707-00000 (kein Ersatzteil)
8.2	Schraubrosette DN 20 (3/4")	ET00214-00010 (kein Ersatzteil)
8.3	S-Anschluss	ET12028-12000 (kein Ersatzteil)
9	Griff Markierung warm	Z000956-00010
10	S-Rohrauslauf	Z014025-00010
10.1	Luftsprudler M22x1	Z013903-00010

**sanibel 1001-Zweigriff-Spültisch-Wandbatterie
mit Rohr-S-Auslauf (ab Baujahr 04/2017)**
78 05 924 (SB31007-00010) Ausladung 256 mm

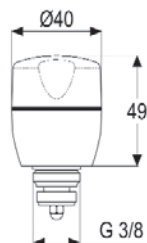
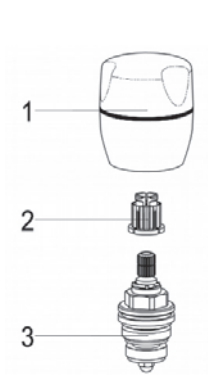


Position	Bezeichnung	Ersatzteil-Nr.
1	Griff Markierung kalt	Z000955-00010
2	Rastbuchse	Z000413-00000
3	Oberteil DN 15 (1/2")	Z000014-00000
4	Armaturenkörper	ET31007-10010 (kein Ersatzteil)
5	Wandanschlussmutter	ET00144-00010 (kein Ersatzteil)
6	O-Ring 15x2	ET00304-00000 (kein Ersatzteil)
7	Wandanschlussnippel	ET00147-40010 (kein Ersatzteil)
8	S-Anschluss komplett	Z012028-00010
8.1	Fiberdichtung DN 20 (3/4")	ET00707-00000 (kein Ersatzteil)
8.2	Schraubrossette DN 20 (3/4")	ET00214-00010 (kein Ersatzteil)
8.3	S-Anschluss	ET12028-12000 (kein Ersatzteil)
9	Griff Markierung warm	Z000956-00010
10	S-Rohrauslauf	Z014027-00010
10.1	Luftsprudler M22x1	Z013903-00010

sanibel 1001-Oberteile mit Griff (ab Baujahr 04/2017)

78 05 925 (SB11054-00010) Markierung kalt, DN 10 (3/8")

78 05 926 (SB11055-00010) Markierung warm, DN 10 (3/8")

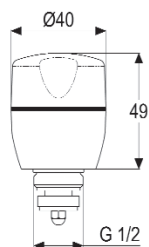
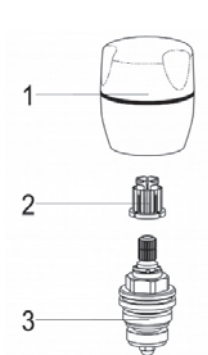


Position	Bezeichnung	Ersatzteil-Nr.
1	Griff Markierung kalt (78 05 925)	Z000955-00010
1	Griff Markierung warm (78 05 926)	Z000956-00010
2	Rastbuchse	Z000413-00000
3	Oberteil DN 10 (3/8")	Z000012-00000

sanibel 1001-Oberteile mit Griff (ab Baujahr 04/2017)

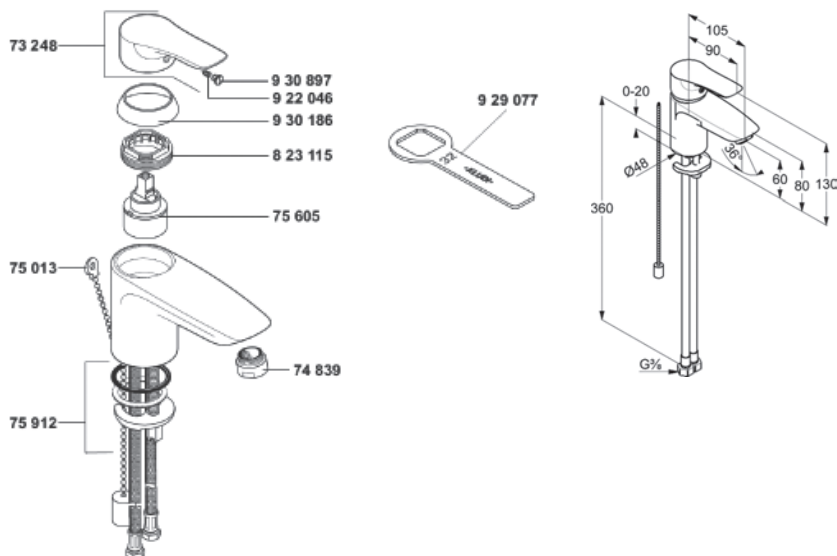
78 05 927 (SB11056-00010) Markierung kalt, DN 15 (1/2")

78 05 928 (SB11057-00010) Markierung warm, DN 15 (1/2")



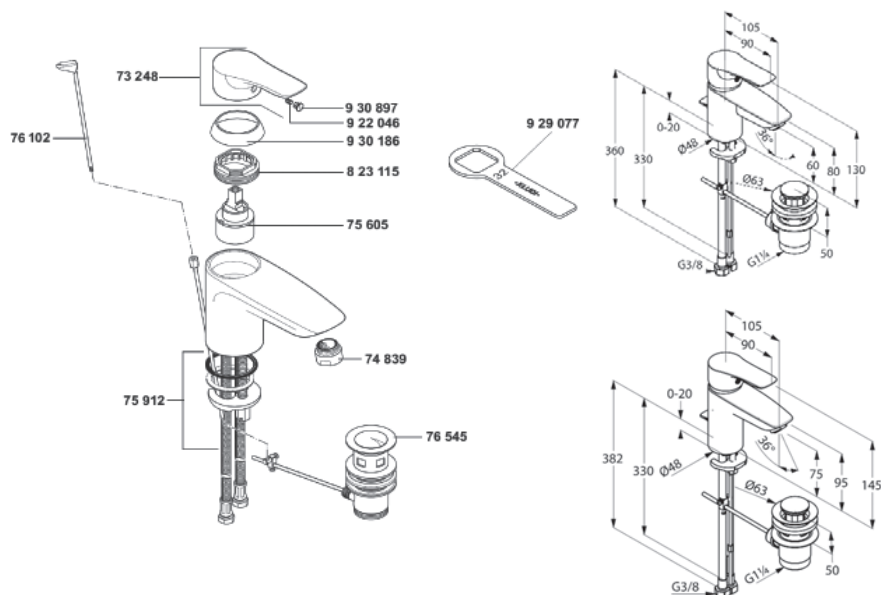
Position	Bezeichnung	Ersatzteil-Nr.
1	Griff Markierung kalt (78 05 927)	Z000955-00010
1	Griff Markierung warm (78 05 928)	Z000956-00010
2	Rastbuchse	Z000413-00000
3	Oberteil DN 15 (1/2")	Z000014-00000

sanibel 2000-Waschtisch-Einlochbatterie, verchromt (ab Baujahr 09/2015) 78 66 500 (3848 00 549)



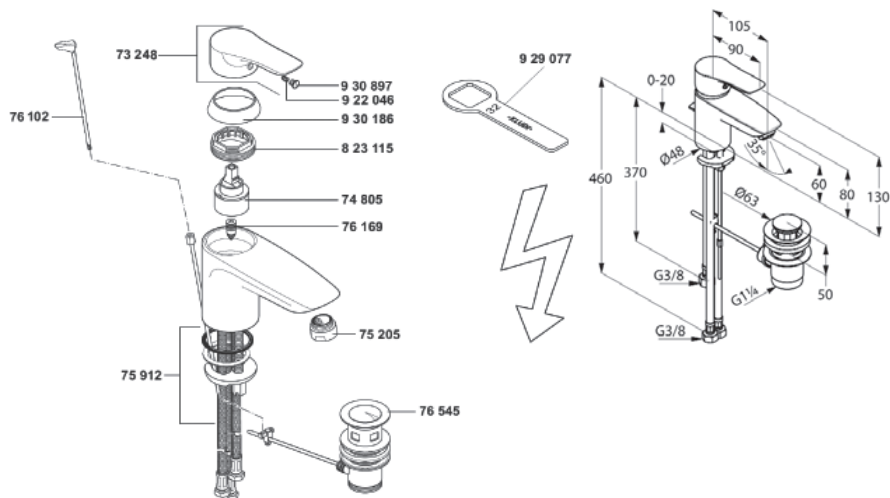
Position	Bezeichnung	Ersatzteil-Nr.
1	Hebel sanibel, verchromt mit sanibel Logo	7324805-00 (78 66 542)
2	s-pointer Strahlregler M24x1, vc	7483905-00
3	Kugelschraube, verchromt	7501305-00
4	Steuereinheit K35	7560500-00 (78 66 259)
5	Befestigungssatz	7591200-00
6	Spannschraube	82311500-00
7	Gewindestift	92204601-00
8	Spannschraubenschlüssel	92907700-00
9	Abdeckkappe, verchromt	93018605-00
10	Markierungsstopfen, verchromt	93089705B-00

sanibel 2000-Waschtisch-Einlochbatterie, verchromt (ab Baujahr 09/2015) **78 66 501** (3848 10 549)
sanibel 2000-Waschtisch-Einlochbatterie XL, verchromt (ab Baujahr 09/2015) **78 66 503** (3848 40 549)



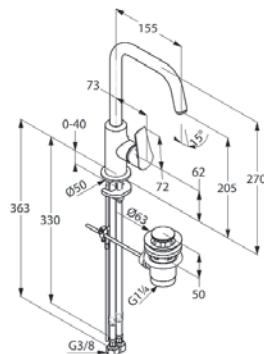
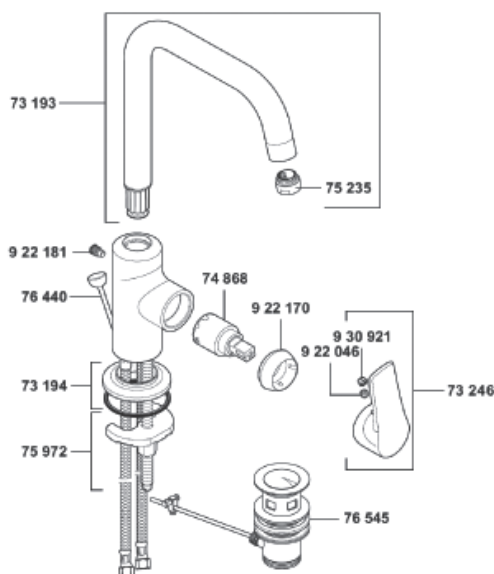
Position	Bezeichnung	Ersatzteil-Nr.
1	Hebel sanibel, verchromt mit sanibel Logo	7324805-00 (78 66 542)
2	s-pointer Strahlregler M24x1, vc	7483905-00
3	Steuereinheit K35	7560500-00 (78 66 259)
4	Befestigungssatz	7591200-00
5	Zugstange geteilt, verchromt	7610205-00
6	Ablaufgarnitur, verchromt	7654505-00
7	Spannschraube	82311500-00
8	Gewindestift	92204601-00
9	Spannschraubenschlüssel	92907700-00
10	Abdeckkappe, verchromt	93018605-00
11	Markierungsstopfen, verchromt	93089705B-00

sanibel 2000-Waschtisch-Einlochbatterie, Niederdruck, vc (ab Baujahr 09/2015) 78 66 502 (3847 60 549)



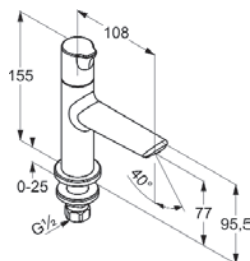
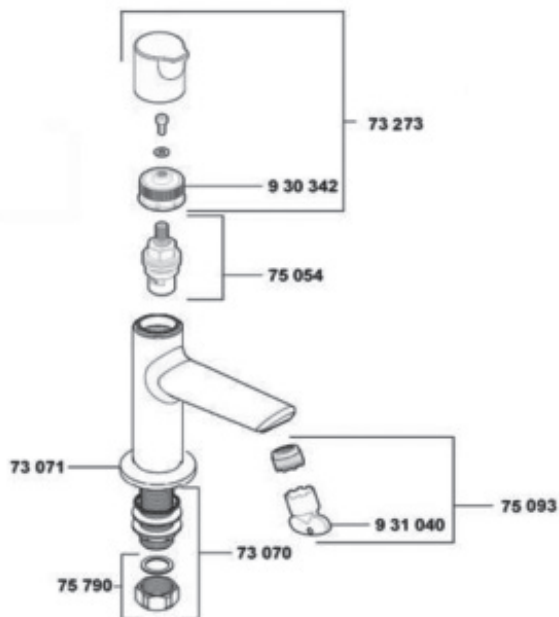
Position	Bezeichnung	Ersatzteil-Nr.
1	Hebel sanibel, verchromt mit sanibel Logo	7324805-00 (78 66 542)
2	Strahlregler M24x1, verchromt	7520505-00
3	Steuereinheit K35	7480500-00 (78 66 261)
4	Befestigungssatz	7591200-00
5	Durchflussbegrenzer	7616900-00
6	Zugstange geteilt, verchromt	7610205-00
7	Ablaufgarnitur, verchromt	7654505-00
8	Spannschraube	82311500-00
9	Gewindestift	92204601-00
10	Spannschraubenschlüssel	92907700-00
11	Abdeckkappe, verchromt	93018605-00
12	Markierungsstopfen, verchromt	93089705B-00

sanibel 2000-Waschtisch-Einlochbatterie, seitlich bedienbar, verchromt (ab Baujahr 09/2015)
78 66 504 (3802 30 549)



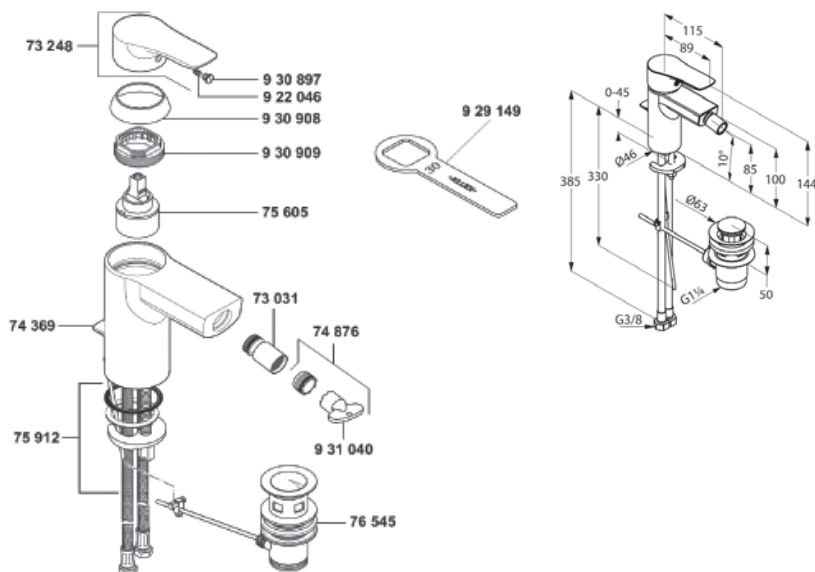
Position	Bezeichnung	Ersatzteil-Nr.
1	Hebel sanibel, verchromt mit sanibel Logo	7324605-00 (78 66 540)
2	Auslauf, verchromt	7319305-00
3	Rosette, verchromt	7319405-00
4	Steuereinheit Ø 25	7486800-00 (78 66 257)
5	Strahlregler M18x1, verchromt	7523505-00
6	Befestigungssatz	7597200-00
7	Zugstange geteilt, verchromt	7644005-00
8	Ablaufgarnitur, verchromt	7654505-00
9	Gewindestift	92204601-00
10	Spannschraube	92217005-00
11	Innensechskantschraube	92218135-00
12	Markierungsstopfen	93092100-00

sanibel 2000-Standventil, verchromt (ab Baujahr 09/2015) 78 66 518 (3811 70 549)



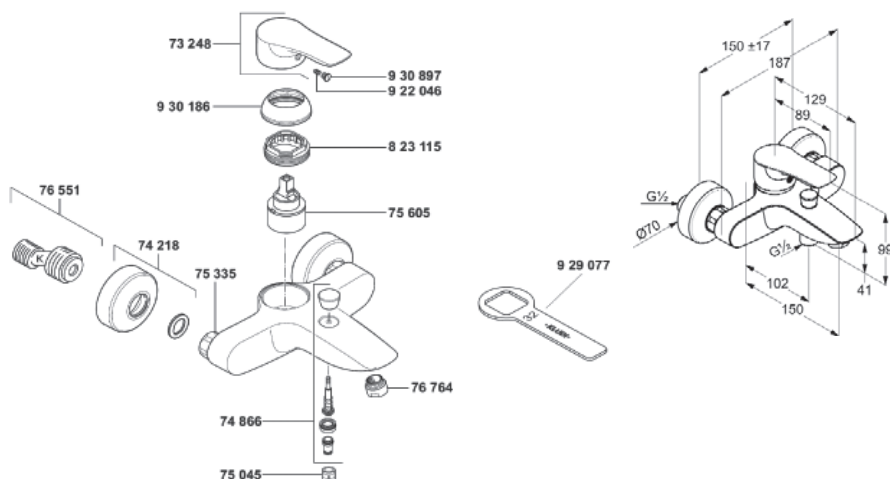
Position	Bezeichnung	Ersatzteil-Nr.
1	Griff sanibel, verchromt	7327305-00
2	Befestigungssatz	7307000-00
3	Rosette, verchromt	7307105-00
4	S-Pointer Caché Strahlregler M18,5x1, PCA 5,0 l./min.	7509300-00
5	Keramik-Oberteil 1/2 90 Grad	7505400-00
6	Anschlussmutter	7579000-00
7	Rastbuchse	93034221-00
8	Schlüssel für Caché Strahl- regler M18,5	93104000-00

sanibel 2000-Bidet-Einlochbatterie, verchromt (ab Baujahr 09/2015) 78 66 505 (3843 20 549)



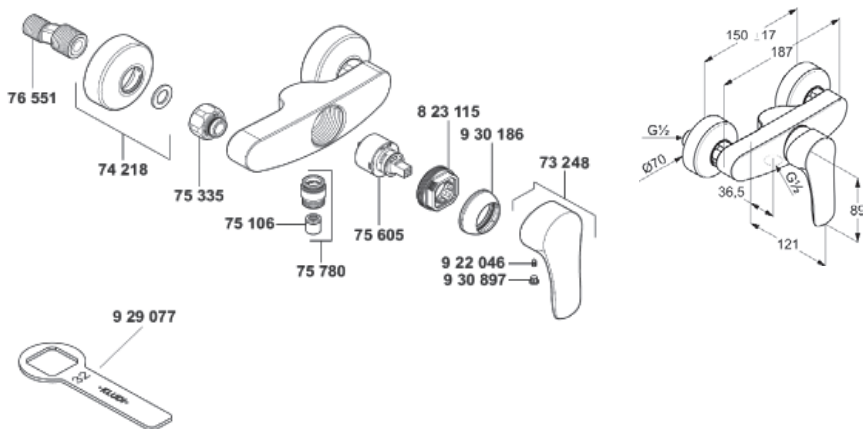
Position	Bezeichnung	Ersatzteil-Nr.
1	Hebel sanibel, verchromt mit sanibel Logo	7324805-00 (78 66 542)
2	Kugelgelenk, verchromt	7303105-00
3	Zugstange, verchromt	7436905-00
4	Caché-Strahlregler M18,5x1, vc	7487600-00
5	Steuereinheit K35	7560500-00 (78 66 259)
6	Befestigungssatz	7591200-00
7	Ablaufgarnitur, verchromt	7654505-00
8	Gewindestift	92204601-00
9	Spannschraubenschlüssel	92914900-00
10	Markierungsstopfen	93089705B-00
11	Spannschraube	93090900-00
12	Abdeckkappe, verchromt	93090805-00
13	Schlüssel für Caché	93104000-00

sanibel 2000-Badebatteriekörper, verchromt (ab Baujahr 09/2015) 78 66 506 (3848 20 549)



Position	Bezeichnung	Ersatzteil-Nr.
1	Hebel sanibel, verchromt mit sanibel Logo	7324805-00 (78 66 542)
2	Wandanschlussrosette, verchromt	7421805-00
3	Umstellung, verchromt	7486605-00
4	Rückflussverhinderer	7504500-00
5	Steuereinheit K35	7560500-00 (78 66 259)
6	Wandarmaturenanschluss, vc	7533505-00
7	Strahlregler M24x1, verchromt	7676405-00
8	S-Anschluss	7655100-00
9	Gewindestift	92204601-00
10	Spannschraubenschlüssel	92907700-00
11	Abdeckkappe, verchromt	93018605-00
12	Markierungsstopfen	93089705B-00
13	Spannschraube	82311500-00

sanibel 2000-Brausebatte, verchromt (ab Baujahr 09/2015) 78 66 507 (3844 20 549)

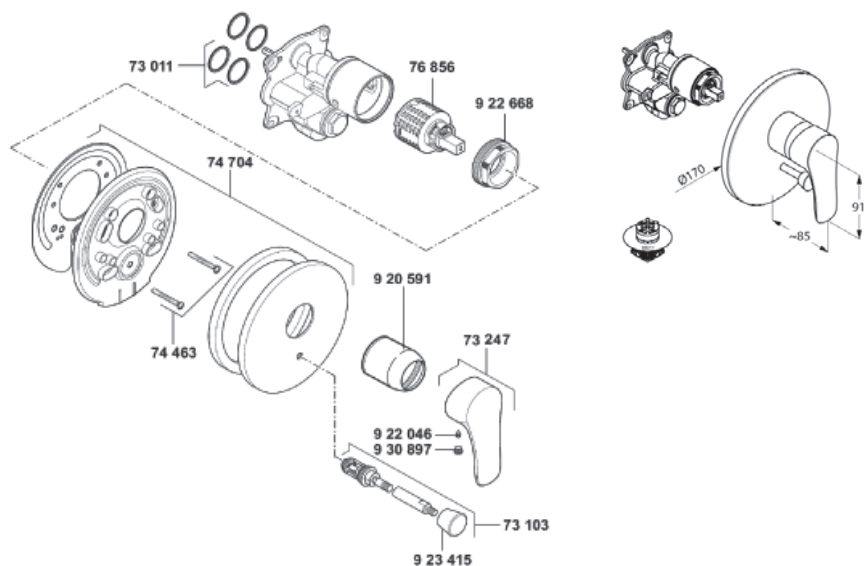


Position	Bezeichnung	Ersatzteil-Nr.
1	Hebel sanibel, verchromt mit sanibel Logo	7324805-00 (78 66 542)
2	Rosette, verchromt	7421805-00
3	Rückflussverhinderer	7510600-00
4	Wandarmaturenanschluss, vc	7533505-00
5	S-Anschluss mit Schalldämpfer	7655100-00
6	Steuereinheit K35	7560500-00 (78 66 259)
7	Brauseanschlussnippel, verchromt	7578005-00
8	Spannschraube	82311500-00
9	Gewindestift	92204601-00
10	Spannschraubenschlüssel	92907700-00
11	Abdeckkappe, verchromt	93018605-00
12	Markierungstopfen, verchromt	930897058-00

sanibel 2000-Aufputzteile Badebatterie für FLEXX.BOXX, verchromt (ab Baujahr 09/2015)

78 66 508 (3865 00 549)

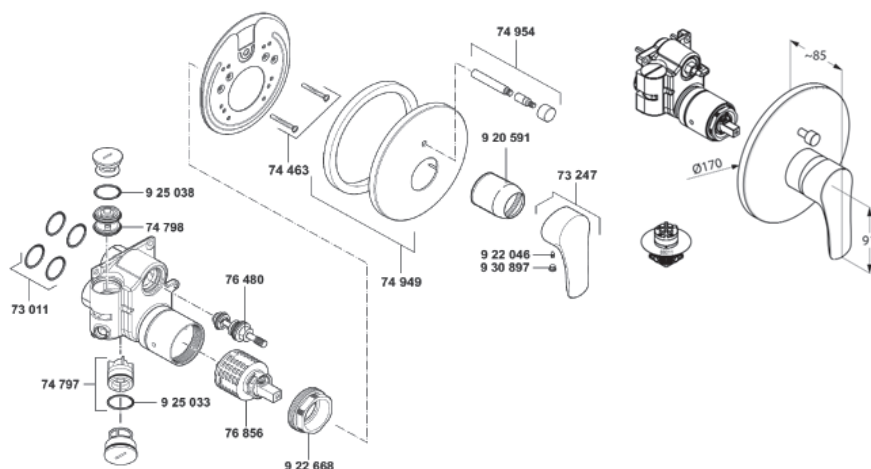
passend für sanibel 2000-FLEXX.BOXX-Unterputzkörper (ohne Funktionseinheit) 78 66 520 (88011SB)



Position	Bezeichnung	Ersatzteil-Nr.
1	Dichtungssatz	7301100-00
2	Hebel sanibel, verchromt mit sanibel Logo	7324705-00 (78 66 541)
3	Schrauben	7446335-00
4	Rosette komplett, verchromt	7470405-00
5	Steuereinheit Ø 41	7685600-00 (78 66 263)
6	Umstellung, verchromt	7310305-00
7	Abdeckhülse, verchromt	92059105-00
8	Griff für Umstellung, verchromt	92341505-00
9	Gewindestift	92204601-00
10	Spannschraube	92266837-00
11	Markierungsstopfen	93089705B-00

sanibel 2000-Aufputzteile Badebatterie eigensicher für FLEXX.BOX, verchromt (ab Baujahr 09/2015)
78 66 509 (3865 70 549)

passend für sanibel 2000-FLEXX.BOX-Unterputzkörper (ohne Funktionseinheit) 78 66 520 (88011SB)

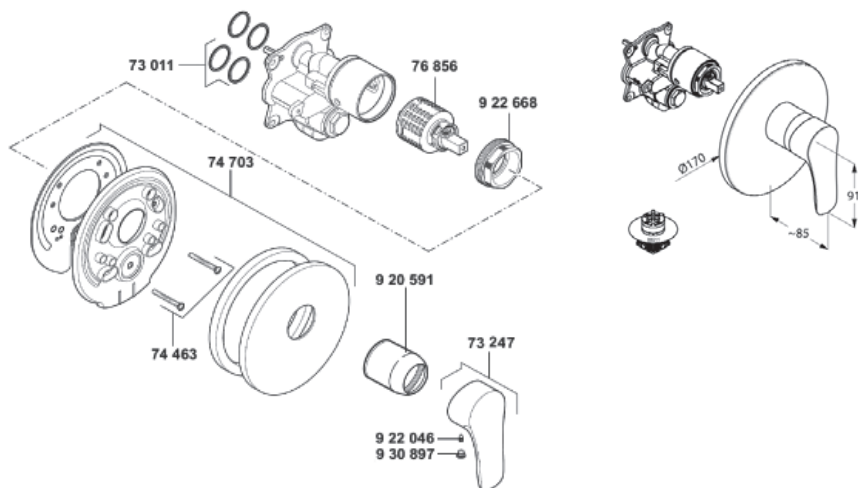


Position	Bezeichnung	Ersatzteil-Nr.
1	Hebel sanibel, verchromt mit sanibel Logo	7324705-00 (78 66 541)
2	Dichtungssatz	7301100-00
3	Schrauben	7446335-00
4	Rückflussverhinderer	7479700-00
5	Rohrbelüfter	7479800-00
6	Rosette, verchromt	7494905-00
7	Umstellstange, verchromt	7495405-00
8	Umstellung, verchromt	7648005-00
9	Steuereinheit Ø 41	7685600-00 (78 66 263)
10	Abdeckhülse, verchromt	92059105-00
11	Gewindestift	92204601-00
12	Spannschraube	92266837-00
13	O-Ring	92503311-00
14	O-Ring	92503811-00
15	Markierungsstopfen	93089705B-00

sanibel 2000-Aufputzteile Brausebatterie für FLEXX.BOXX, verchromt (ab Baujahr 09/2015)

78 66 510 (3865 50 549)

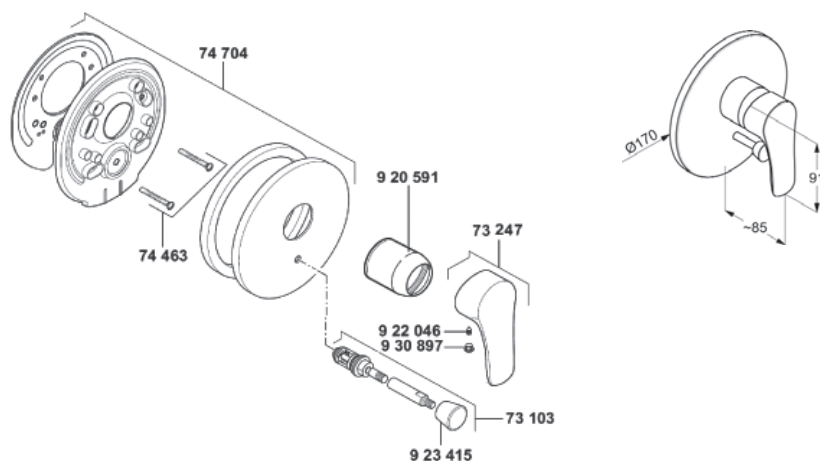
passend für sanibel 2000-FLEXX.BOXX-Unterputzkörper (ohne Funktionseinheit) 78 66 520 (88011SB)



Position	Bezeichnung	Ersatzteil-Nr.
1	Hebel sanibel, verchromt mit sanibel Logo	7324705-00 (78 66 541)
2	Dichtungssatz	7301100-00
3	Schrauben	7446335-00
4	Rosette komplett, verchromt	7470305-00
5	Steuereinheit Ø 41	7685600-00 (78 66 263)
6	Abdeckhülse, verchromt	92059105-00
7	Gewindestift	92204601-00
8	Spannschraube	92266837-00
9	Markierungsstopfen	93089705B-00

sanibel 2000-Aufputzteile Badebatterie für Universal-Einbaukörper, verchromt (ab Baujahr 09/2015 bis 2016)
78 66 511 (3861 50 549)

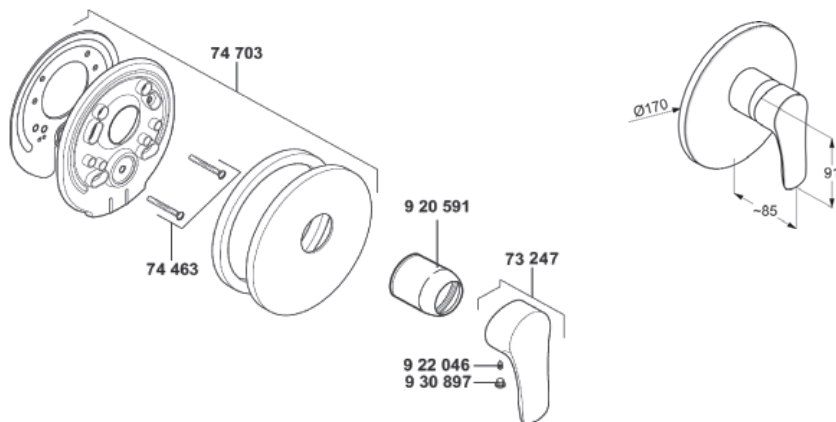
passend für KLUDI-Universal-Einbaukörper (mit Funktionseinheit) 78 04 100



Position	Bezeichnung	Ersatzteil-Nr.
1	Hebel sanibel, verchromt mit sanibel Logo	7324705-00 (78 66 541)
2	Umstellung, verchromt	7310305-00
3	Schrauben	7446335-00
4	Rosette komplett, verchromt	7470405-00
5	Abdeckhülse, verchromt	92059105-00
6	Gewindestift	92204601-00
7	Markierungsstopfen	93089705B-00
8	Umstellknopf	92341505-00

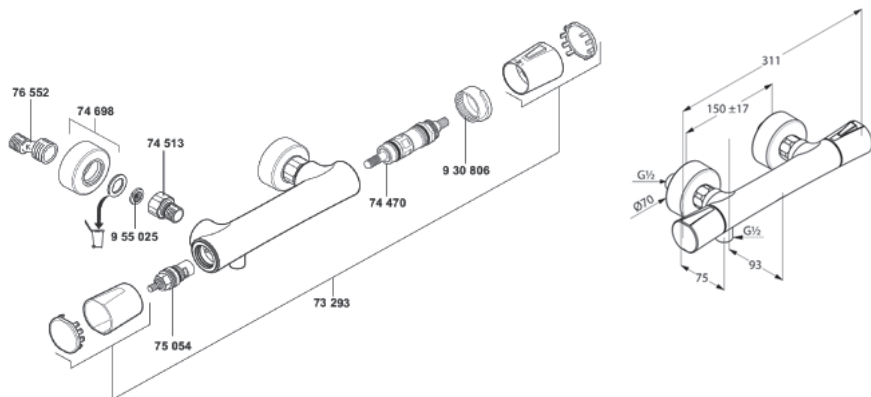
sanibel 2000-Aufputzteile Brausebatterie für Universal-Einbaukörper, verchromt (ab Baujahr 09/2015 bis 2016)
78 66 512 (3881 50 549)

passend für KLUDI-Universal-Einbaukörper (mit Funktionseinheit) **78 04 100**



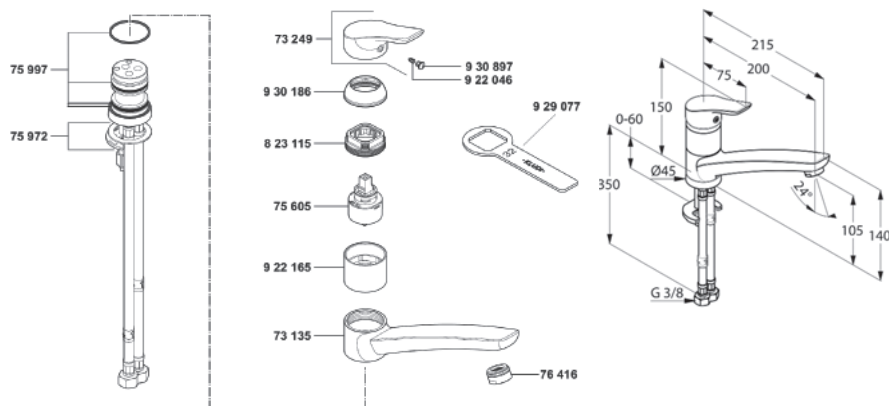
Position	Bezeichnung	Ersatzteil-Nr.
1	Hebel sanibel, verchromt mit sanibel Logo	7324705-00 (78 66 541)
2	Schrauben	7446335-00
3	Rosette komplett, verchromt	7470305-00
4	Abdeckhülse, verchromt	92059105-00
5	Gewindestift	92204601-00
6	Markierungsstopfen	93089705B-00

sanibel 2000-Thermostat-Brausebatterie, verchromt (ab Baujahr 09/2015) 78 66 517 (3510 00 549)



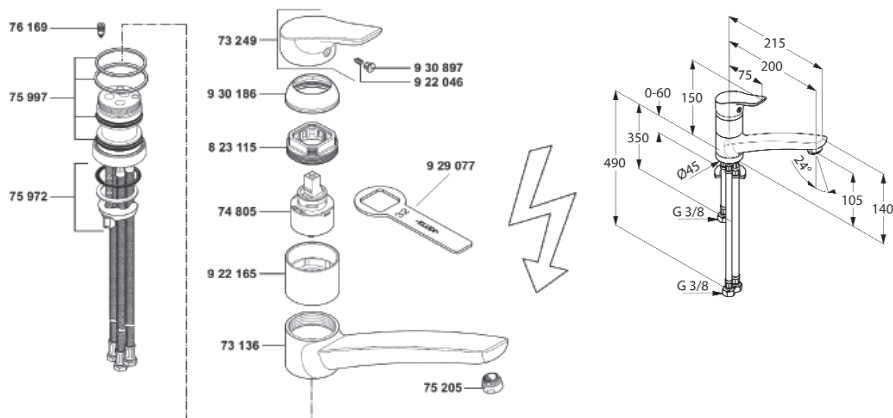
Position	Bezeichnung	Ersatzteil-Nr.
1	Griffset sanibel, verchromt	7329305-00
2	Temperaturregeleinheit	7447000-00
3	Wandarmaturenanschluss, vc	7451305-00
4	Keramikoberteil G1/2	7505400-00
5	Rosette, verchromt	7469805-00
6	S-Anschluss	7655204-00
7	Justierbuchse	93080659-00
8	Schmutzfangsieb	95502335-00

sanibel 2000-Spültisch-Einlochbatterie, verchromt (ab Baujahr 09/2015) 78 66 513 (3894 30 549)



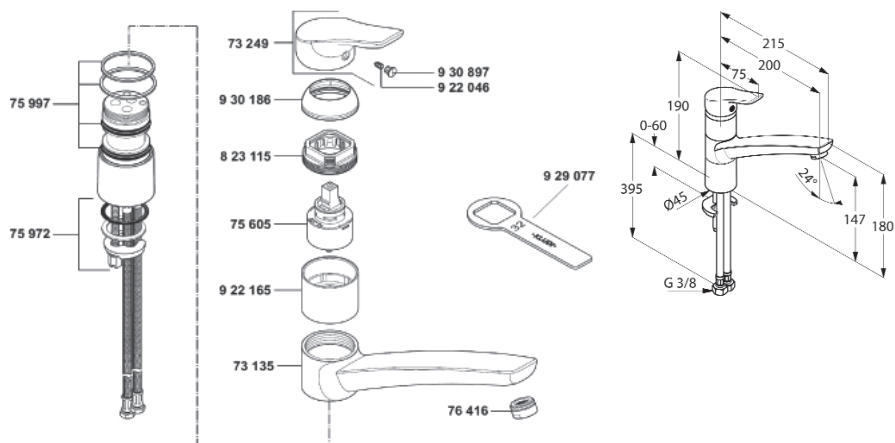
Position	Bezeichnung	Ersatzteil-Nr.
1	Hebel sanibel, verchromt mit sanibel Logo	7324905-00 (78 66 543)
2	Auslauf komplett, verchromt	7313505-00
3	Steuereinheit K35	7560500-00 (78 66 259)
4	Befestigungssatz	7597200-00
5	Dichtungssatz	7599700-00
6	Cascade Luftsprudler M24x1, vc	7641605-00
7	Spannschraube	82311500-00
8	Gewindestift	92204601-00
9	Schraubhülse, verchromt	92216505-00
10	Spannschraubenschlüssel	92907700-00
11	Abdeckkappe, verchromt	93018605-00
12	Markierungsstopfen, verchromt	93089705B-00

sanibel 2000-Spültisch-Einlochbatterie Niederdruck, verchromt (ab Baujahr 09/2015)
78 66 514 (3894 90 549)



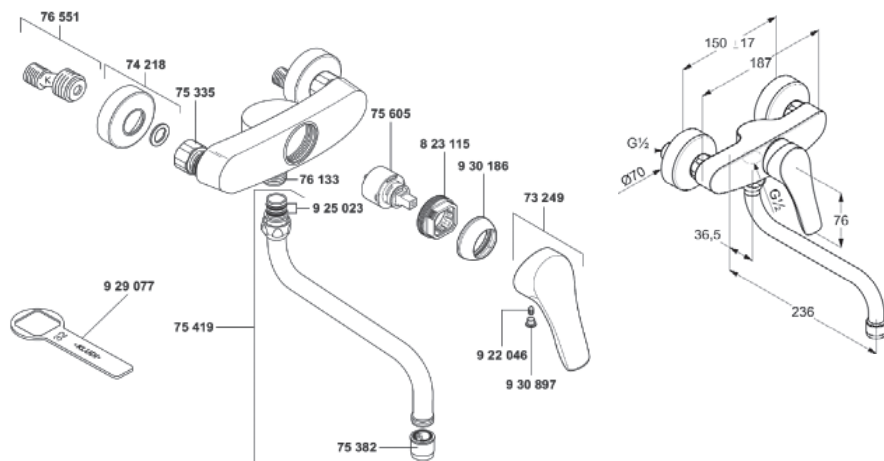
Position	Bezeichnung	Ersatzteil-Nr.
1	Hebel sanibel, verchromt mit sanibel Logo	7324905-00 (78 66 543)
2	Auslauf komplett, ND, verchromt	7313605-00
3	Steuereinheit K35	7480500-00 (78 66 261)
4	Befestigungssatz	7597205-00
5	Dichtungssatz Küche	7599700-00
6	Strahlregler M24x1/ND, verchromt	7520505-00
7	Durchflussbegrenzer 6 l.	7616900-00
8	Spannschraube	82311500-00
9	Gewindestift	92204601-00
10	Hülse, verchromt	92216505-00
11	Spannschraubenschlüssel	92907700-00
12	Abdeckkappe, verchromt	93018605-00
13	Markierungsstopfen	93089705B-00

sanibel 2000-Spültisch-Einlochbatterie XL, verchromt (ab Baujahr 09/2015) 78 66 515 (3894 00 549)



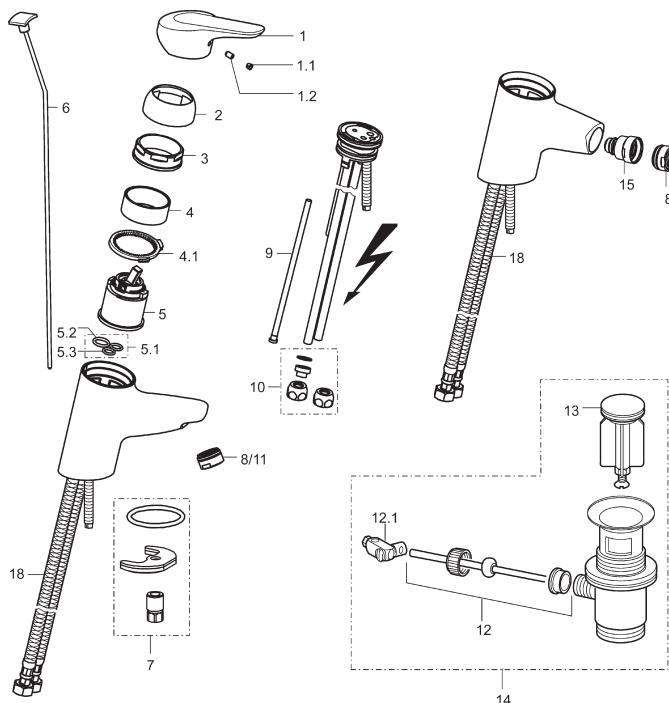
Position	Bezeichnung	Ersatzteil-Nr.
1	Hebel sanibel, verchromt mit sanibel Logo	7324905-00 (78 66 543)
2	Auslauf komplett, verchromt	7313505-00
3	Steuereinheit K35	7560500-00 (78 66 259)
4	Befestigungssatz	7597200-00
5	Dichtungssatz	7599700-00
6	Cascade Luftsprudler M24x1, vc	7641605-00
7	Spannschraube	82311500-00
8	Gewindestift	92204601-00
9	Schraubhülse, verchromt	92216505-00
10	Spannschraubenschlüssel	92907700-00
11	Abdeckkappe, verchromt	93018605-00
12	Markierungsstopfen, verchromt	93089705B-00

sanibel 2000-Spültisch-Wandbatterie, verchromt (ab Baujahr 09/2015) 78 66 516 (3896 40 549)



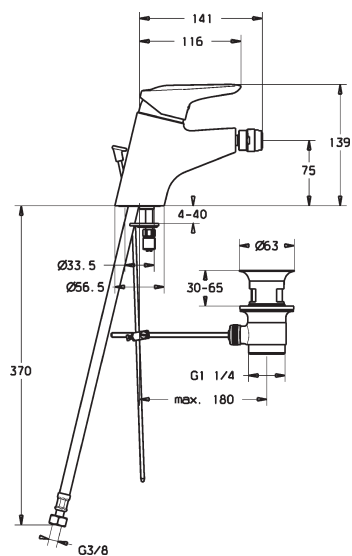
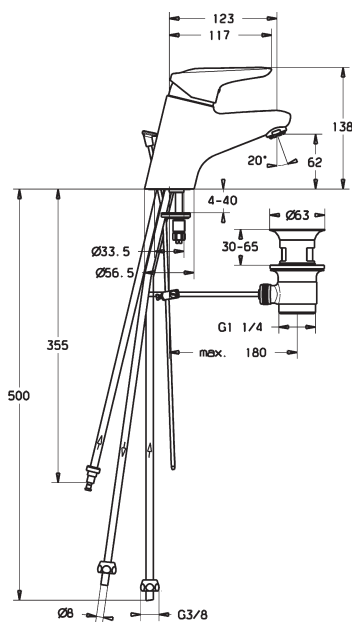
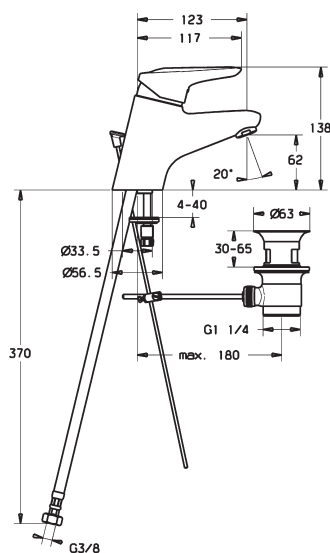
Position	Bezeichnung	Ersatzteil-Nr.
1	Hebel sanibel, verchromt mit sanibel Logo	7324905-00 (78 66 543)
2	Wandanschlussrosette, verchromt	7421805-00
3	Wandarmaturenanschluss, vc	7533505-00
4	Luftsprudler M22x1, vc	7538205-00
5	S-Auslauf, verchromt	7541905-00
6	S-Anschluss	7655100-00
7	Steuereinheit K35	7560500-00 (78 66 259)
8	Anschlussnippel komplett, vc	7613305-00
9	Spannschraube	82311500-00
10	Gewindestift	92204601-00
11	O-Ring	92502311-00
12	Spannschraubenschlüssel	92907700-00
13	Abdeckkappe, verchromt	93018605-00
14	Markierungsstopfen, verchromt	93089705B-00

sanibel 3000-Waschtisch-Einlochbatterie, verchromt (ab Baujahr 2004 bis 2013) **79 05 556** (7704 2201)
 sanibel 3000-Waschtisch-Einlochbatterie, Niederdruck, verchromt (ab Bj. 2004 bis 2013) **79 05 564** (7734 1101)
 sanibel 3000-Bidet-Einlochbatterie, verchromt (ab Bj. 2004 bis 2013) **79 05 581** (7707 3201)



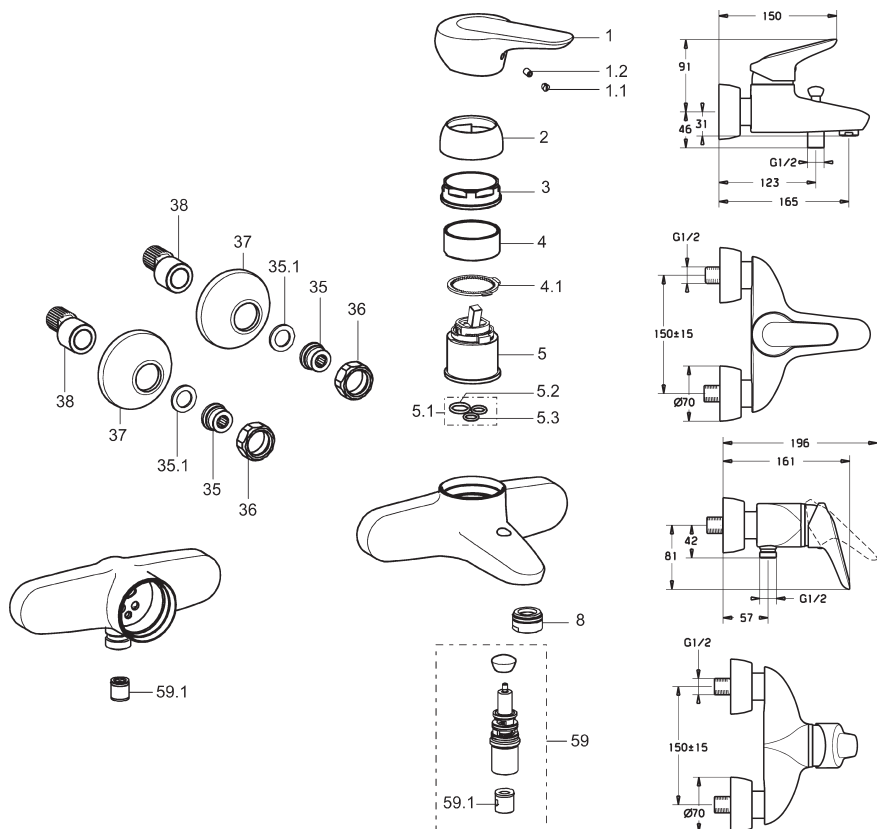
Position	Bezeichnung	Ersatzteil-Nr.
1	Hebel, vc mit sanibel Logo	79 901 094 (79 05 815)
1.1	Markierungsstopfen	79 900 070
1.2	Imbusschraube SW 2,5	79 900 151
2	Haube, verchromt	79 901 095 (79 05 823)
3	Ringschraube	79 901 102
4	Distanzring	79 900 145
4.1	Temperaturbegrenzer	79 900 392
5	Kartusche komplett	79 900 186 (79 05 807)
5.1	Dichtungssatz	79 900 082
5.2	Gummidichtung	79 900 138
5.3	Gummidichtung	79 900 137
6	Zugstange, verchromt	79 901 098
7	Befestigung	79 900 964
8	Luftsprudler M24 x 1A, verchromt	79 900 048
9	Drosselschlauch ND	79 900 065
10	Quetschverschraubung ND	79 900 098
11	Strahlregler M24 x 1ND, verchromt	79 900 054
12	Kugelstange komplett	79 900 080
12.1	Gelenkstück	79 900 077
13	Ventilstopfen, verchromt	79 900 038
14	Ablaufgarnitur, kpl., verchromt	79 900 034
15	Kugelgelenk M14 x M24 x 1, vc	79 900 201
18	Druckschlauch G3/8xM10x1,415mm	79 901 049
18.1	Anschlussrohr M10x1, 400mm, ohne Abdichtung, verchromt	79 901 099

sanibel 3000-Waschtisch-Einlochbatterie, verchromt (ab Baujahr 2004 bis 2013) **79 05 556** (7704 2201)
 sanibel 3000-Waschtisch-Einlochbatterie, Niederdruck, verchromt (ab Bj. 2004 bis 2013) **79 05 564** (7734 1101)
 sanibel 3000-Bidet-Einlochbatterie, verchromt (ab Bj. 2004 bis 2013) **79 05 581** (7707 3201)



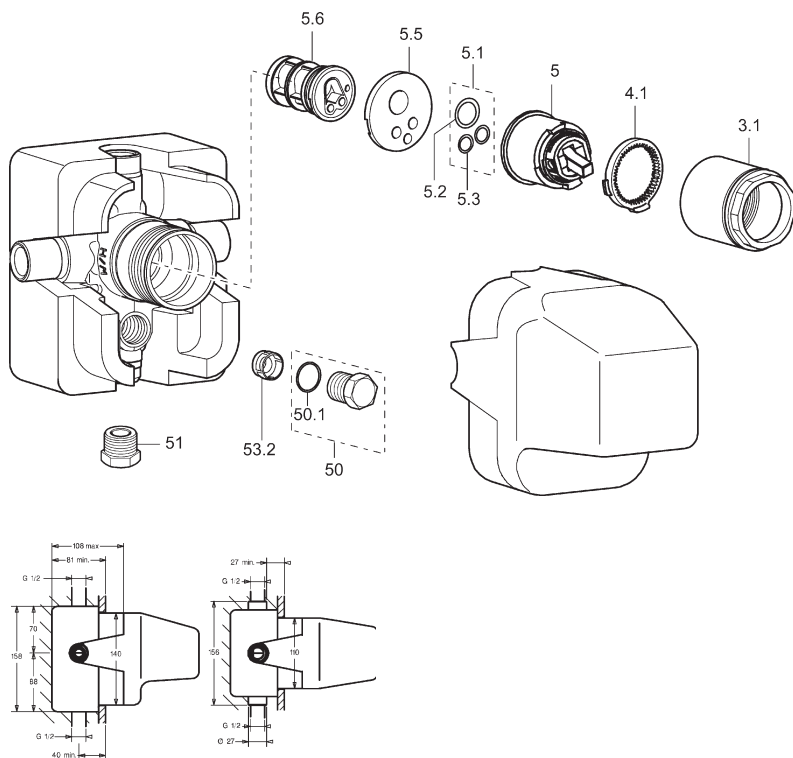
sanibel 3000-Badebatteriekörper, verchromt (ab Bj. 2004 bis 2013) **79 05 599** (7711 2101)

sanibel 3000-Brausebatterie, verchromt (ab Bj. 2004 bis 2013) **79 05 661** (7712 0101)



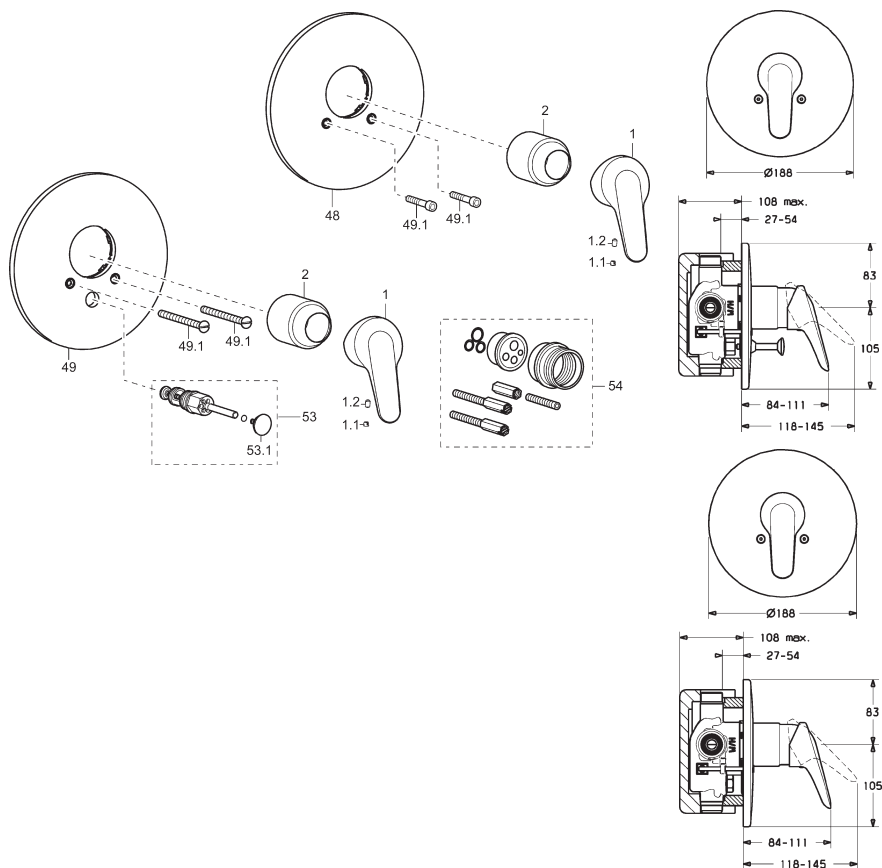
Position	Bezeichnung	Ersatzteil-Nr.
1	Hebel, vc, m. sanibel Logo	79 901 094 (79 05 815)
1.1	Markierungsstopfen	79 900 070
1.2	Imbusschraube SW 2,5	79 900 151
2	Haube, verchromt	79 901 095 (79 05 823)
3	Ringschraube	79 901 102
4	Distanzring	79 900 145
4.1	Temperaturbegrenzer	79 900 392
5	Kartusche komplett	79 900 186 (79 05 807)
5.1	Dichtungssatz	79 900 082
5.2	Gummidichtung (2)	79 900 138
5.3	Gummidichtung (2)	79 900 137
8	Luftsprudler M24 x 1C, verchromt	79 901 025
35	Schraubstutzen G 1/2" L(1)	79 900 324
35.1	Dichtung 23,9 x 15,2 x 2	79 901 053
36	Überwurfmutter G 3/4", SW 30, vc	79 900 028
37	Rosette (1), verchromt	79 900 206
38	S-Anschluss, G 3/4" x G 1/2"	79 900 041
59	Umstellung komplett G 1/2", verchr.	79 901 050
59.1	Rückflussverhinderer	79 900 973

sanibel 3000-Universal-Einbaukörper (ab Bj. 2004-2010) 79 05 602 (7240 0100)



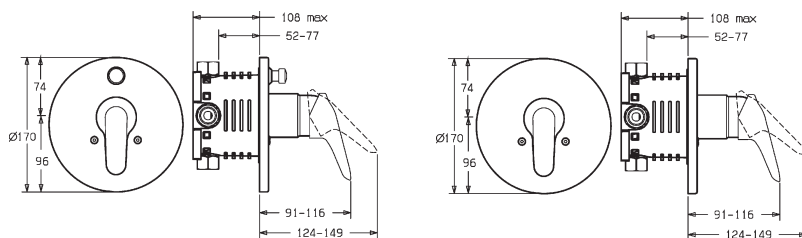
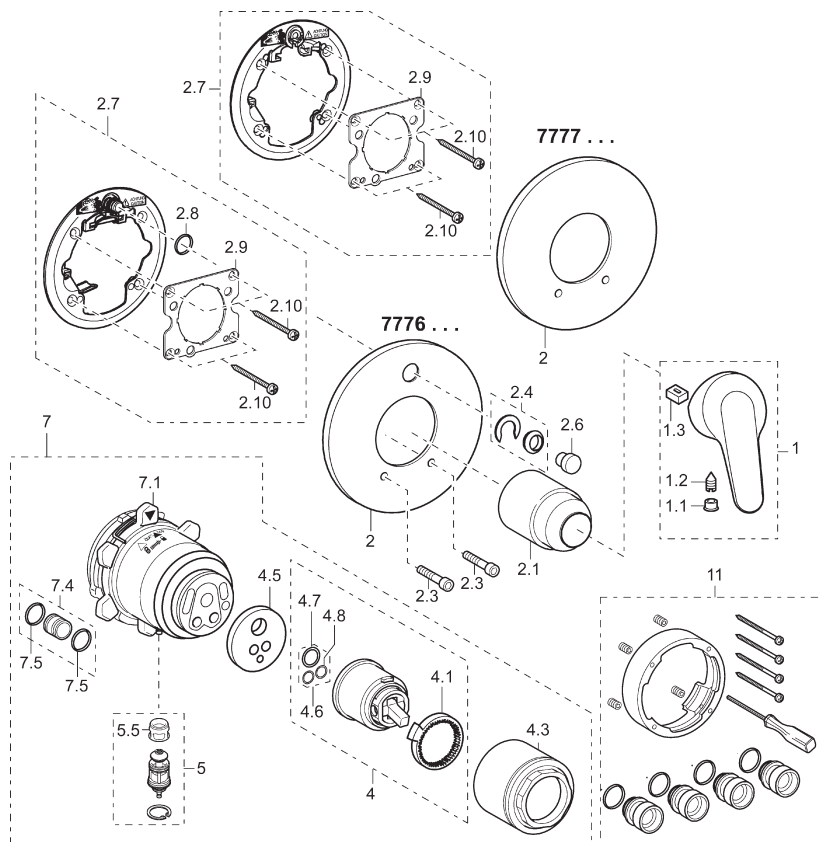
Position	Bezeichnung	Ersatzteil-Nr.
3.1	Ringmutter M52 x 1, SW 45	79 901 100
4.1	Temperaturbegrenzer	79 900 392
5	Kartusche komplett	79 900 186 (79 05 807)
5.1	Dichtungssatz	79 900 082
5.2	Gummidichtung (2)	79 900 138
5.3	Gummidichtung (2)	79 900 137
5.5	Adapterplatte	79 901 101
5.6	Adapter	79 901 112
50	Stopfen mit O-Ring G1/2", SW19	79 900 029
50.1	O-Ring Ø 18 x 2,00	79 900 134
51	Stopfen G 1/2", SW22	79 900 037
53.2	Sitz	79 901 113
	Trockenbauset mit Dichtmanschette	74 200 900 (79 05 793)

sanibel 3000-Aufputzteile für Badebatterie, verchromt (ab Bj. 2004-2010) **79 05 645** (7716 9101)
sanibel 3000-Aufputzteile für Brausebatterie, verchromt (ab Bj. 2004-2010) **79 05 670** (7717 9101)
passend für sanibel 3000-Universal-Einbaukörper **79 05 602** (7240 0100)



Position	Bezeichnung	Ersatzteil-Nr.
1	Hebel, vc, m. sanibel Logo	79 901 094 (79 05 815)
1.1	Markierungsstopfen	79 900 070
1.2	Imbusschraube SW 2,5	79 900 151
2	Abdeckkappe, verchromt	79 900 253
48	Rosette, Brausebatterie komplett, verchromt	79 901 097 (79 05 866)
49	Rosette, Badebatterie komplett, verchromt	79 901 096 (79 05 858)
49.1	Rosetten-Schraube, M5 x 70 SW3 vc	79 901 155
53	Umstellung kpl. G 1/2", vc	79 900 027 (79 06 732)
53.1	Zugknopf, verchromt	79 900 224
54	Verlängerungs-Set 20mm,	79 901 029 (79 05 831)

sanibel 3000-Aufputzteile VAROX für Badebatterie, verchromt (ab Bj. 2007 bis 2013) **79 05 700** (7776 9101)
sanibel 3000-Aufputzteile VAROX für Brausebatterie, verchromt (ab Bj. 2007 bis 2013) **79 05 718** (7777 9101)
passend für sanibel 3000-VAROX-Unterputz-Einbaukörper Kompakt-Lösung
79 03 880 (4000 0000) ohne Vorabspernung und **79 03 898** (4001 0000) mit Vorabspernung

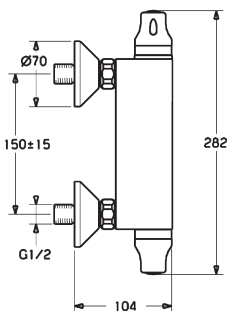
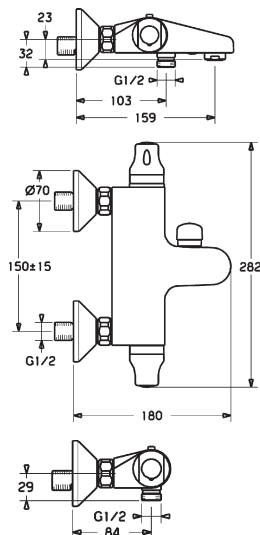
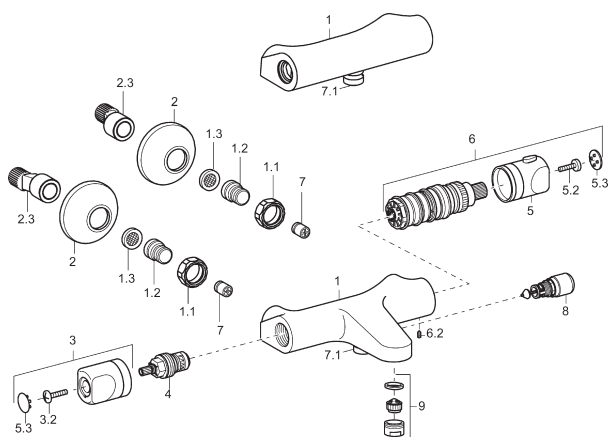


sanibel 3000-Aufputzteile VAROX für Badebatterie, verchromt (ab Bj. 2007 bis 2013) **79 05 700** (7776 9101)
sanibel 3000-Aufputzteile VAROX für Brausebatterie, verchromt (ab Bj. 2007 bis 2013) **79 05 718** (7777 9101)
passend für sanibel 3000-VAROX-Unterputz-Einbaukörper Kompakt-Lösung
79 03 880 (4000 0000) ohne Vorabsperrung **und 79 03 898** (4001 0000) mit Vorabsperrung

Position	Bezeichnung	Ersatzteil-Nr.
1	Hebel, vc, m. sanibel Logo	79 901 094 (79 05 815)
1.1	Markierungsstopfen	79 900 070
1.2	Imbusschraube SW 2,5	79 900 151
1.3	Kontakteinsatz	79 901 208
2	Rosette, Brausebatterie komplett, verchromt	79 901 226
2	Rosette, Badebatterie komplett, verchromt	79 901 225
2.1	Abdeckkappe, verchromt	79 900 253
2.3	Innensechskant Schraube M5x25, vc	59 913 188
2.4	Führungseinsatz, verchromt	59 912 924
2.6	Druckknopf, verchromt	79 901 191
2.7	Rosettenträger für Umstellung	79 901 189
2.7	Rosettenträger ohne Umstellung	79 901 186
2.8	O-Ring Ø 7,65 x 1,78	59 902 337
2.9	Führungsplatte	59 913 034
2.10	Kreuzschlitzschraube 4,5x80 (4Stk)	79 901 187
4	Kartusche 4.6, komplett	79 900 186 (79 05 807)
4.1	Temperaturbegrenzer	79 900 392
4.3	Ringmutter, M52 x 1, SW 45	79 901 198
4.5	Adapterplatte	79 901 199
4.6	Dichtungssatz	79 900 082
4.7	Gummidichtung (2)	79 900 138
4.8	Gummidichtung (2)	79 900 137
5	Umstellung, komplett	79 901 202
5.5	Ventilsitz (nur bei 79 901 210)	79 901 113
7	Funktionseinheit mit Umstellung	79 901 182
7	Funktionseinheit ohne Umstellung	79 901 181
7.1	Bajonettmutter mit Feder	79 901 201
7.4	Verbindungsrohr mit O-Ring	79 901 200
7.5	O-Ring Ø 14 x 2,00	59 912 982
11	Verlängerung 20 mm	79 901 206

sanibel 3000-Thermostat-Badebatterie AP (ab Baujahr 2004 bis 2013) **79 05 688** (7725 2101)

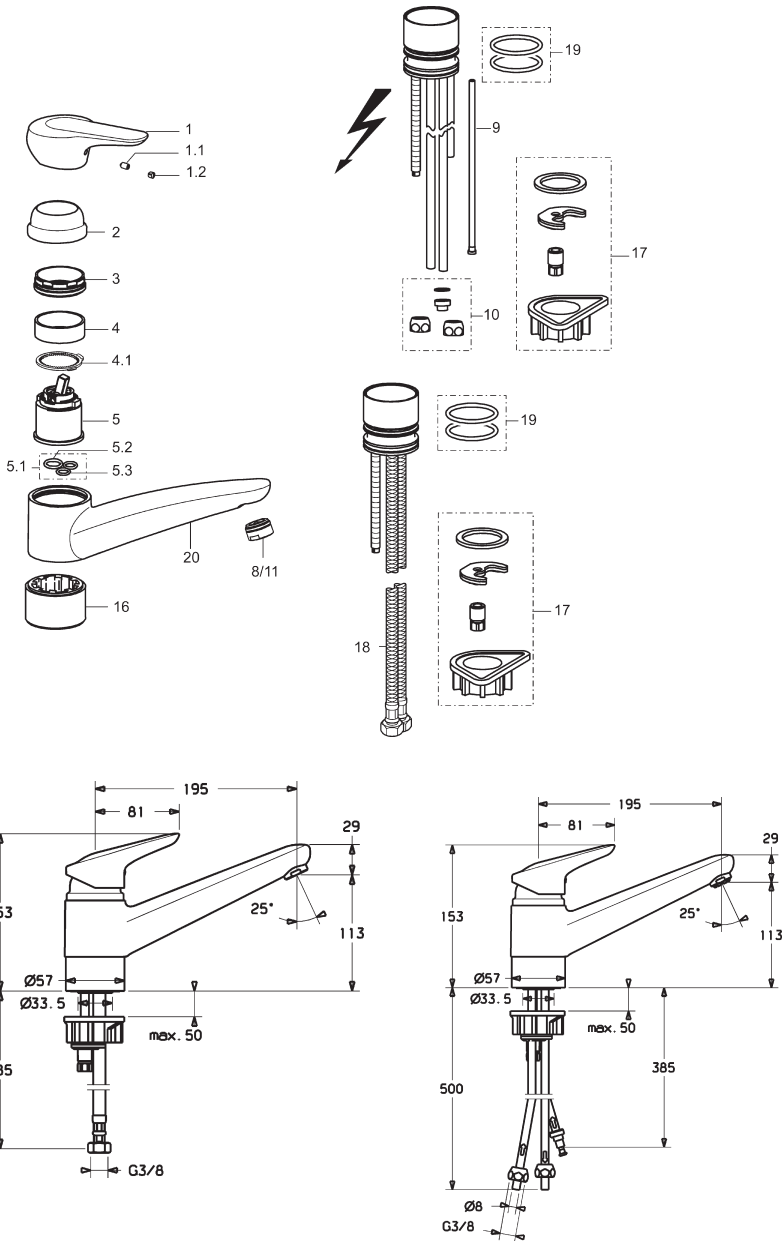
sanibel 3000-Thermostat-Brausebatterie AP (ab Baujahr 2004 bis 2013) **79 05 696** (7724 0101)



Position	Bezeichnung	Ersatzteil-Nr.
1	Gehäuse, verchromt	
1.1	Überwurfmutter G 3/4", SW 30, vc	79 900 028
1.2	Befestigungsstift m O-Ring 1/2"	79 900 979
1.3	Dichtung mit Sieb 23,9 x 2,0	79 900 980
2	Rosette (1), verchromt	79 900 206
2.3	S-Anschluss, G 3/4"xG1/2",	79 900 041
3	Mengengriff, verchromt	79 901 033
3.2	Schraube M4 x 12	
4	Keramik-Oberteil G1/2", 180°, Wanne	79 901 031
4	Keramik-Oberteil G1/2", 90°, Brause	79 901 032
5	Temperiergriff, verchromt	79 901 035
5.2	Schraube M4 x 18	
5.3	Kappe	
6	Regelteil mit Griff AP	79 901 034
6.2	Gewindestift M6 x 8, SW 2,5	79 901 036
7	Rückflussverhinderer	79 900 973
7.1	Gew.-Stützen G 1/2"	
8	Umstellung, komplett, verchromt	79 900 031
9	Luftsprudler M24 x 1-D, verchromt	79 900 972

sanibel 3000-Spültisch Einlochbatterie, verchromt (ab Bj. 2004 bis 2013) **79 05 742** (7708 2201)

sanibel 3000-Spültisch-Einlochbatterie, Niederdruck, verchromt (ab Bj. 2004 bis 2013) **79 05 751** (7738 1101)



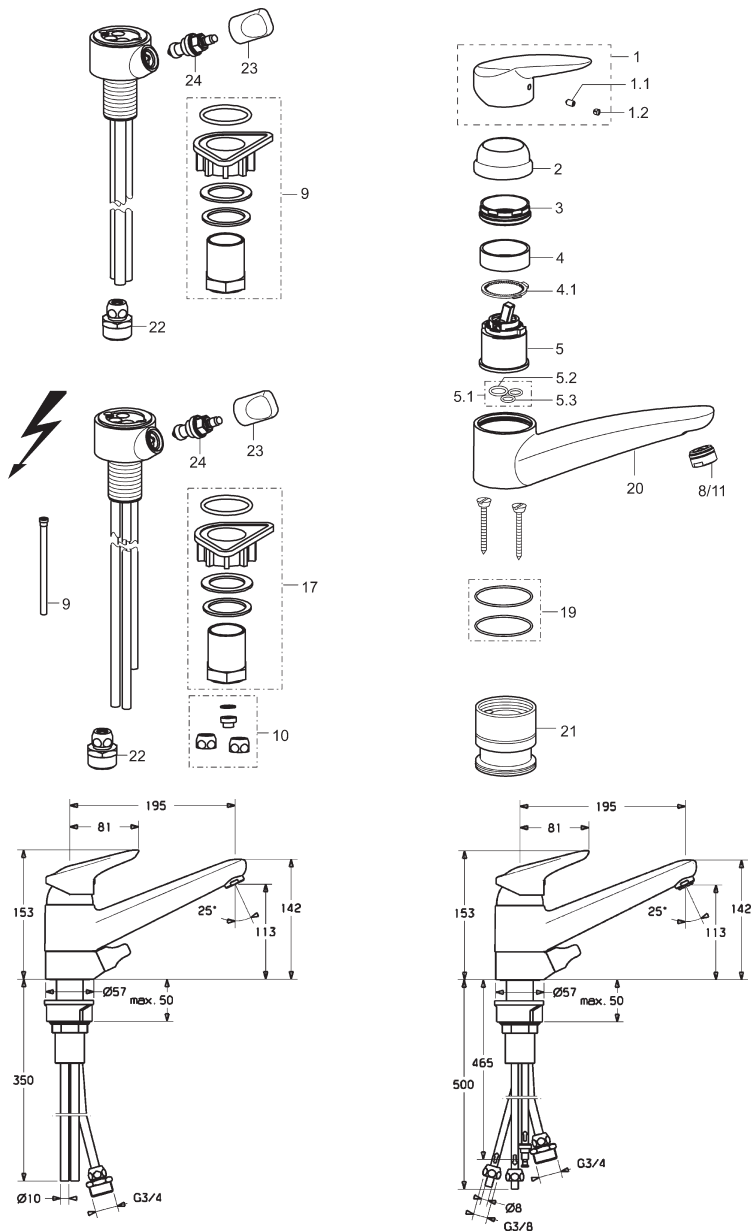
sanibel 3000-Spültisch Einlochbatterie, verchromt (ab Bj. 2004 bis 2013) **79 05 742** (7708 2201)

sanibel 3000-Spültisch-Einlochbatterie, Niederdruck, verchromt (ab Bj. 2004 bis 2013) **79 05 751** (7738 1101)

Position	Bezeichnung	Ersatzteil-Nr.
1	Hebel, vc mit sanibel Logo	79 901 094 (79 05 815)
1.1	Markierungsstopfen	79 900 070
1.2	Imbusschraube SW 2,5	79 900 151
2	Haube, verchromt	79 900 308
3	Ringschraube	79 900 154
4	Distanzring	79 900 143
4.1	Temperaturbegrenzer	79 900 392
5	Kartusche komplett	79 900 186 (79 05 807)
5.1	Dichtungssatz	79 900 082
5.2	Gummidichtung	79 900 138
5.3	Gummidichtung	79 900 137
8	Luftsprudler M24 x 1A, verchromt	79 900 048
9	Drosselschlauch ND	79 900 065
10	Quetschverschraubung ND	79 900 098
11	Strahlregler M24 x 1ND, verchromt	79 900 054
16	Sockel, verchromt	79 900 957
17	Befestigung	79 900 958
18	Druckschlauch G3/8xM10x1,430mm	79 901 049
18.1	Anschlussrohr Ø 10 mm, M10x1, 400mm, verchromt	79 901 099
19	Dichtungs-Satz	79 900 956
20	Auslauf, verchromt	

sanibel 3000-Spültisch Einlochbatterie mit Geräteventil, verchromt (ab Bj. 2008 bis 2013) **79 05 726** (7709 2151)

sanibel 3000-Spültisch-Einlochbatterie mit Geräteventil, Niederdruck, vc (ab Bj. 2008 bis 2013) **79 05 734** (7739 1151)

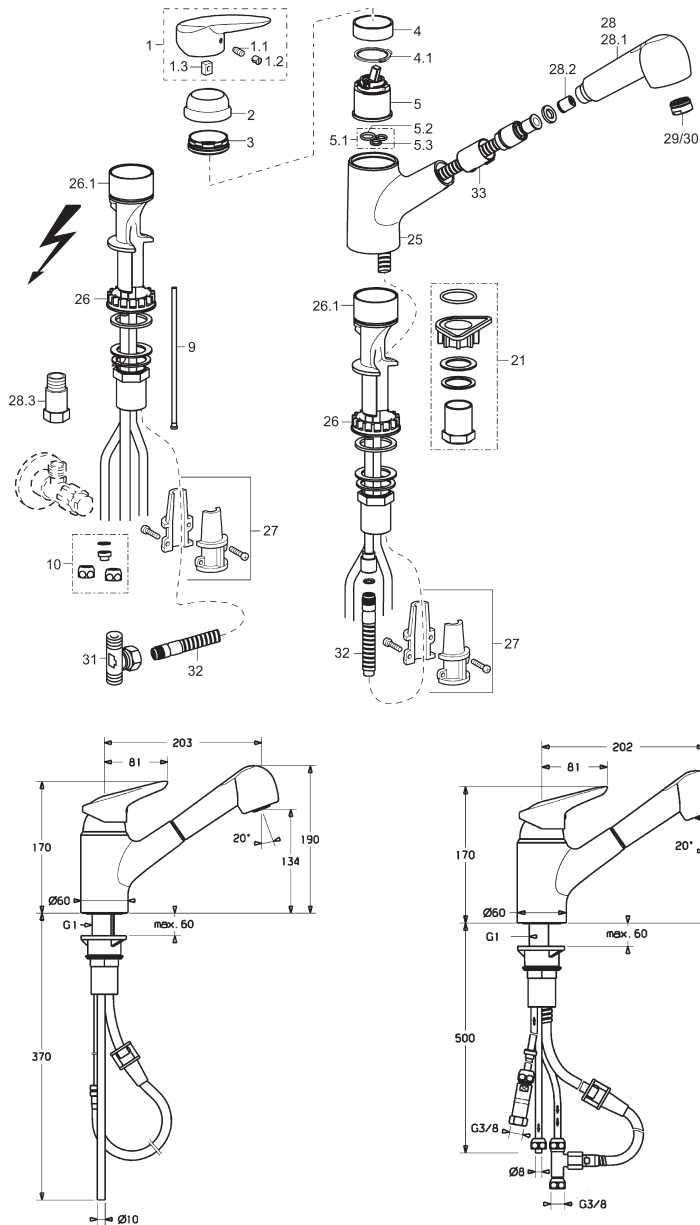


sanibel 3000-Spültisch Einlochbatterie mit Geräteventil, verchromt (ab Bj. 2008 bis 2013) **79 05 726** (7709 2151)

sanibel 3000-Spültisch-Einlochbatterie mit Geräteventil, Niederdruck, vc (ab Bj. 2008 bis 2013) **79 05 734** (7739 1151)

Position	Bezeichnung	Ersatzteil-Nr.
1	Hebel, vc mit sanibel Logo	79 901 094 (79 05 815)
1.1	Markierungsstopfen	79 900 070
1.2	Imbusschraube SW 2,5	79 900 151
2	Haube, verchromt	79 900 308
3	Ringschraube	79 900 154
4	Distanzring	79 900 143
4.1	Temperaturbegrenzer	79 900 392
5	Kartusche komplett	79 900 186 (79 05 807)
5.1	Dichtungssatz	79 900 082
5.2	Gummidichtung	79 900 138
5.3	Gummidichtung	79 900 137
8	Luftsprudler M24 x 1A, verchromt	79 900 048
9	Drosselschlauch ND	79 900 065
10	Quetschverschraubung ND	79 900 098
11	Strahlregler M24 x 1ND, verchromt	79 900 054
17	Befestigung	79 900 959
19	Dichtungs-Satz	79 900 956
20	Auslauf	
21	Steuerteilaufnahme	
22	Verschraubung 3/8" x 3/4"	79 900 043
23	Griff, verchromt	79 900 155
24	Oberteil	79 900 039

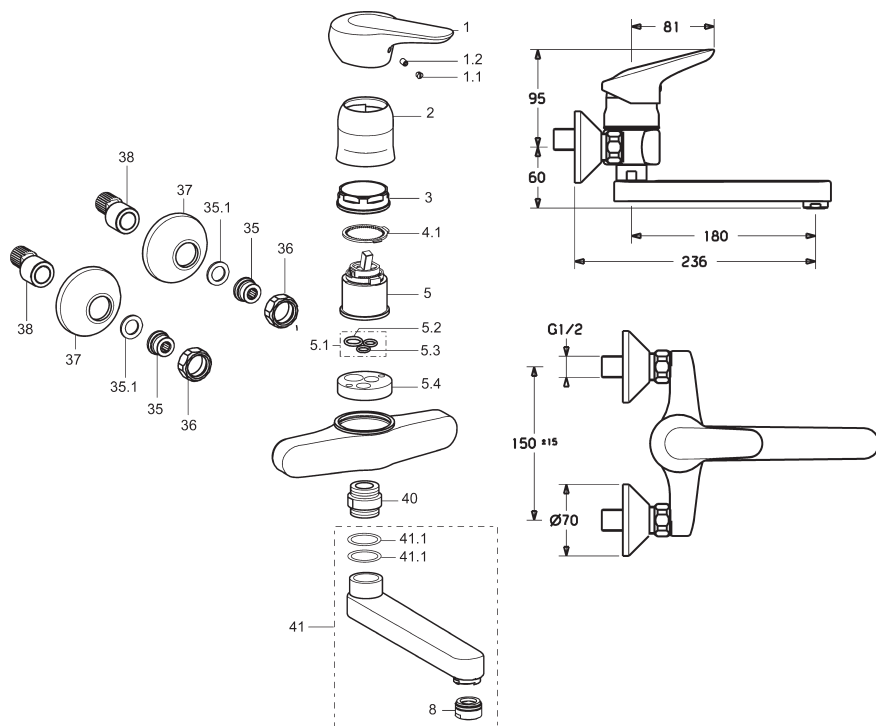
sanibel 3000-Spültisch Einlochatterie mit Brause verchromt (ab Bj. 2008 bis 2013) **79 05 777** (7710 2151)
sanibel 3000-Spültisch-Einlochatterie mit Brause, Niederdruck, vc (ab Bj. 2008 bis 2013) **79 05 785** (7740 1151)



sanibel 3000-Spültisch Einlochbatterie mit Brause verchromt (ab Bj. 2008 bis 2013) **79 05 777** (7710 2151)
sanibel 3000-Spültisch-Einlochbatterie mit Brause, Niederdruck, vc (ab Bj. 2008 bis 2013) **79 05 785** (7740 1151)

Position	Bezeichnung	Ersatzteil-Nr.
1	Hebel, vc mit sanibel Logo	79 901 094 (79 05 815)
1.1	Markierungsstopfen	79 900 070
1.2	Imbusschraube SW 2,5	79 900 151
1.3	Kontakteinsatz	79 901 208
2	Haube, verchromt	79 900 133
3	Ringschraube	79 900 134
4	Distanzring	79 900 143
4.1	Temperaturbegrenzer	79 900 392
5	Kartusche komplett	79 900 186 (79 05 807)
5.1	Dichtungssatz	79 900 082
5.2	Gummidichtung	79 900 138
5.3	Gummidichtung	79 900 137
9	Drosselschlauch ND	79 900 065
10	Quetschverschraubung ND	79 900 098
21	Befestigung	79 900 959
25	Auslauf, verchromt	
26	Sockel, verchromt	79 900 960
26.1	O-Ring	79 900 318
27	Anschlag	79 900 126
28	Spültischbrause HD, verchromt	79 901 117
28.1	Spültischbrause ND, verchromt	79 901 118
28.2	Rückflussverhinderer	59 912 107
29	Luftsprudler M24 x 1A, verchromt	79 900 048
30	Strahlregler M24 x 1 ND, verchr.	79 900 054
31	Anschluss-T-Stück	79 900 042
32	Metallschlauch	79 900 064
33	Schlauchdurchführung	79 900 068

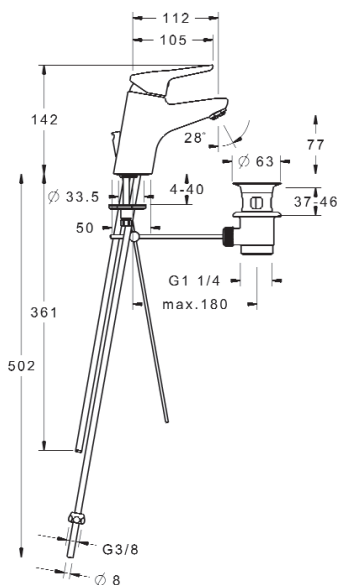
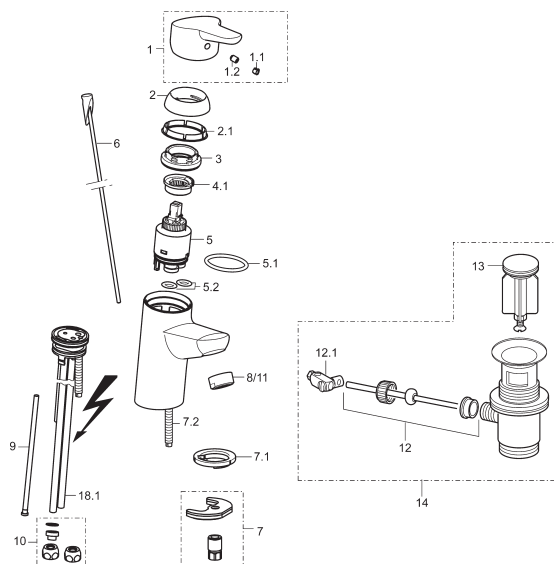
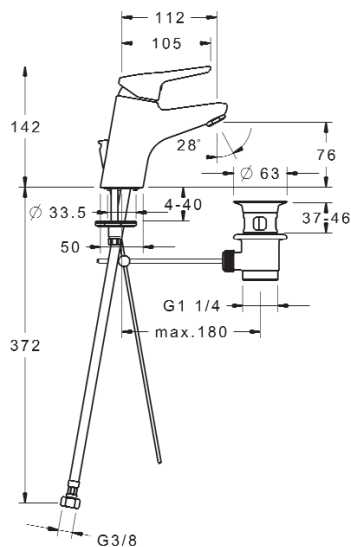
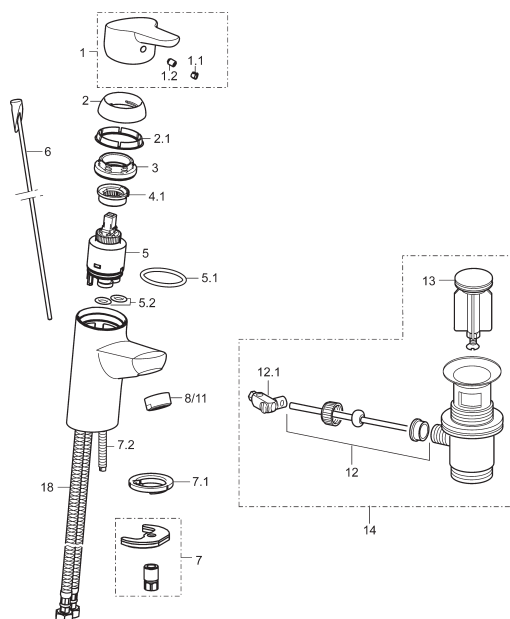
sanibel 3000-Spültisch Wandbatterie, verchromt (ab Bj. 2004 bis 2013) 79 05 769 (7781 2101)



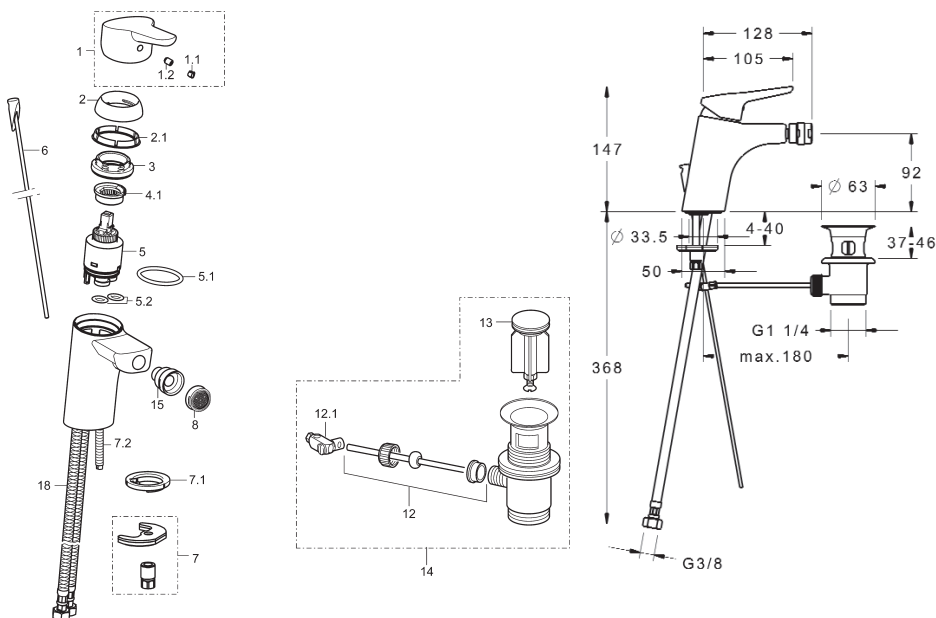
Position	Bezeichnung	Ersatzteil-Nr.
1	Hebel, vc mit sanibel Logo	79 901 094 (79 05 815)
1.1	Markierungsstopfen	79 900 070
1.2	Imbusschraube SW 2,5	79 900 151
2	Haube, verchromt	79 900 108
3	Ringschraube	79 900 154
4.1	Temperaturbegrenzer	79 900 392
5	Kartusche komplett	79 900 186 (79 05 807)
5.1	Dichtungssatz	79 900 082
5.2	Gummidichtung	79 900 138
5.3	Gummidichtung	79 900 137
5.4	Bodenplatte	79 900 961
8	Luftsprudler M24 x 1A, verchr.	79 901 048
35	Schraubstutzen 1/2" L	79 900 324
35.1	Dichtung 23,9 x 15,2 x 2,0	79 901 053
36	Überwurfmuttern 3/4" SW 30, vc	79 900 028
37	Rosette, verchromt	79 900 206
38	S-Anschluss, 3/4" x 1/2", Schalld.	79 900 041
40	Schraubnippel M24 x 1 x 3/4", vc	79 900 141
41	Auslauf komplett, verchromt	79 900 040
41.1	O-Ring	79 900 962

sanibel 3000-Waschtisch-Einlochbatterie verchromt (ab Baujahr 2014) **79 04 810** (7704 2281)

sanibel 3000-Waschtisch-Einlochbatterie, Niederdruck, verchromt (ab Bj. 2014) **79 04 811** (7734 1181)



sanibel 3000-Bidet-Einlochbatterie, verchromt (ab Bj. 2014) 79 04 815 (7707 3281)



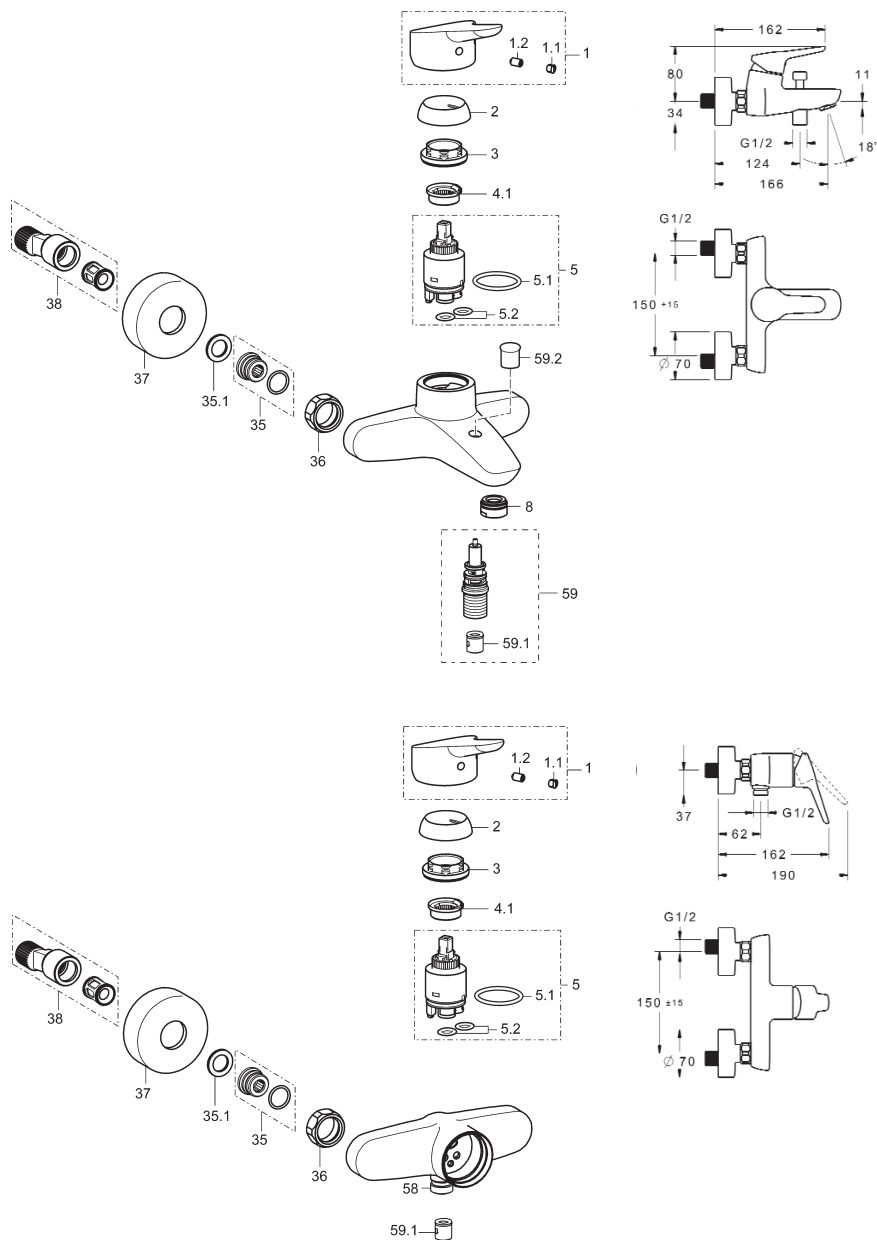
sanibel 3000-Waschtisch-Einlochbatterie verchromt (ab Baujahr 2014) 79 04 810 (7704 2281)

sanibel 3000-Waschtisch-Einlochbatterie, Niederdruck, verchromt (ab Bj. 2014) 79 04 811 (7734 1181)

sanibel 3000-Bidet-Einlochbatterie, verchromt (ab Bj. 2014) 79 04 815 (7707 3281)

Position	Bezeichnung	Ersatzteil-Nr.
1	Hebel mit sanibel Logo, vc	79 901 281 (79 04 775)
1.1	Markierungsstopfen, grau	79 901 148
1.2	Gewindestift M5 x 8, SW 2,5	79 900 151
2	Schraubkappe 33 x 3, verchromt	59 912 504
2.1	Dichtung 45,0 x 35,5 x 5,4, Bidet	59 913 651
3	Ringschraube M40 x 1, SW 30	59 913 210
	Sechskant-Ringschlüssel SW 30, ohne Abbildung	59 912 108
4.1	Heisswassersperre	59 912 325
5	Steuerpatrone 3.5 Classic	79 901 242 (79 04 771)
5.1	O-Ring Ø 28,24 x Ø 2,62	59 912 590
5.2	O-Ring Ø 10,10 x Ø 1,60	59 905 072
6	Zugstange komplett, verchromt	59 913 587
7	Befestigung komplett	79 901 235
7.1	Zentrierung mit Dichtung	59 913 653
7.2	Befestigungsbolzen M8 x 1, 140 mm	59 912 474
8	Luftsprudler M24 x 1, HC, verchromt	59 913 727
9	Drosselschlauch ND	79 900 065
10	Quetschverschraubung ND	79 900 098
11	Strahlregler M24 x 1ND, verchromt	59 902 692
12	Kugelstange komplett	79 900 080
12.1	Gelenkstück	79 900 077
13	Ventilstopfen Ø 63 mm, verchromt	79 900 038
14	Ablaufgarnitur kpl., verchromt	79 900 034
15	Kugelgelenk M14 x M24 x 1, vc	79 900 201
18	Druckschlauch M10x1xG3/8, 430mm	79 901 049
18.1	Anschlussrohr M8x1, 560mm, ND,vc	59 912 806

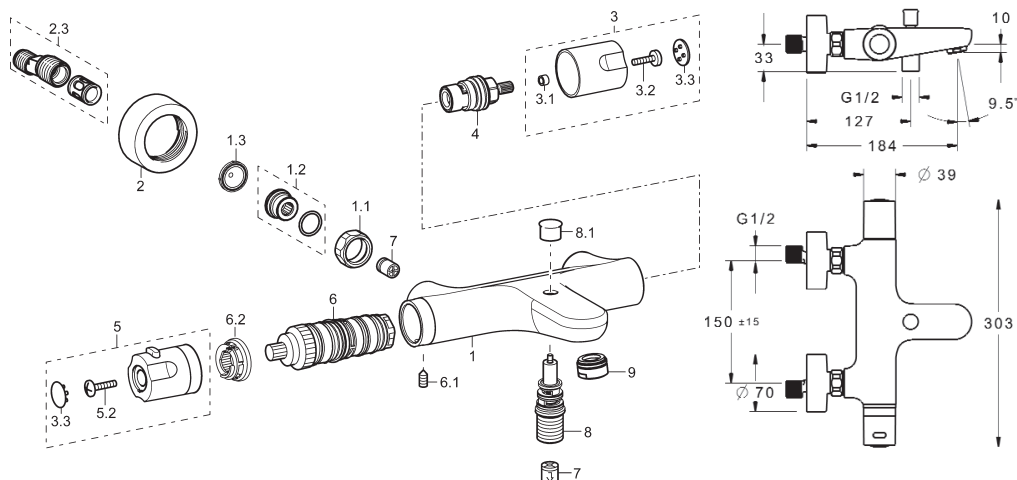
sanibel 3000-Badebatteriekörper, verchromt (ab Bj. 2014) **79 04 816** (7711 2181)
sanibel 3000-Brausebatterie, verchromt (ab Bj. 2014) **79 04 817** (7712 0181)



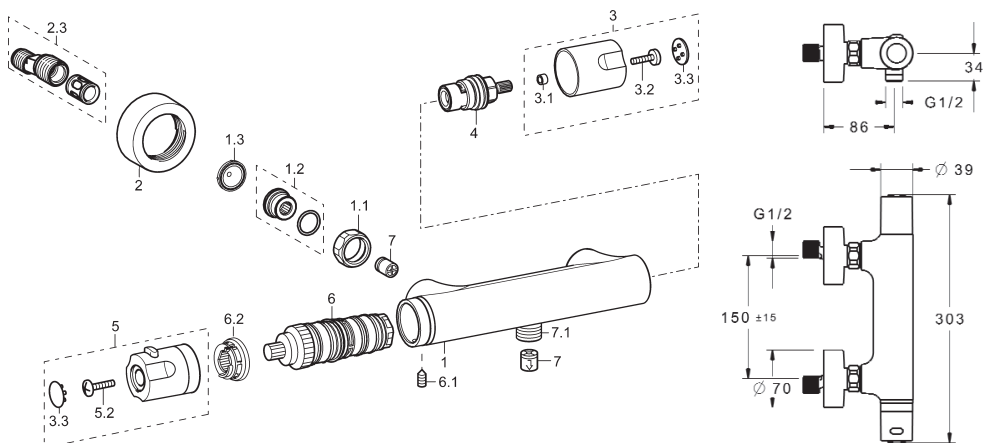
sanibel 3000-Badebatteriekörper, verchromt (ab Bj. 2014) **79 04 816** (7711 2181)
sanibel 3000-Brausebatterie, verchromt (ab Bj. 2014) **79 04 817** (7712 0181)

Position	Bezeichnung	Ersatzteil-Nr.
1	Hebel mit sanibel Logo, vc	79 901 342 (79 04 776)
1.1	Markierungsstopfen, grau	79 901 148
1.2	Gewindestift M5 x 8, SW 2,5	79 900 151
2	Schraubkappe 33 x 3, verchromt	59 912 504
3	Ringschraube M40 x 1, SW 30	59 913 210
	Sechskant-Ringschlüssel SW 30, ohne Abbildung	59 912 108
4.1	Heisswassersperre	59 912 325
5	Steuerpatrone 3.5 Classic	79 901 242 (79 04 771)
5.1	O-Ring Ø 28,24 x Ø 2,62	59 912 590
5.2	O-Ring Ø 10,10 x Ø 1,60	59 905 072
8	Luftsprudler M24 x 1 C, verchromt	59 913 401
35	Befestigungsniessel DN 15	59 913 400
35.1	Dichtung 23,9 x 15,2 x 2	79 901 053
36	Überwurfmutter G 3/4", SW 30, vc	79 900 028
37	Rosette G 3/4, verchromt	79 901 246
38	S-Anschluss, G 3/4" x G 1/2" mit Schalldämpfer	79 900 041
58	Gewindestutzen komplett, G 1/2 x M18 x 1, SW 10, verchromt	59 913 766
59	Umstellgehäuse	79 901 050
59.1	Rückflussverhinderer	79 900 973
59.2	Zugknopf, verchromt	59 913 402

sanibel 3000-Thermostat-Badebatteriekörper AP, verchromt (ab Bj. 2014) 79 04 821 (7725 2181)



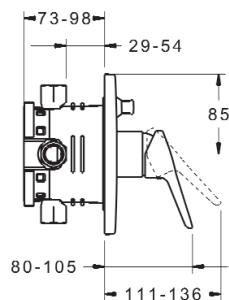
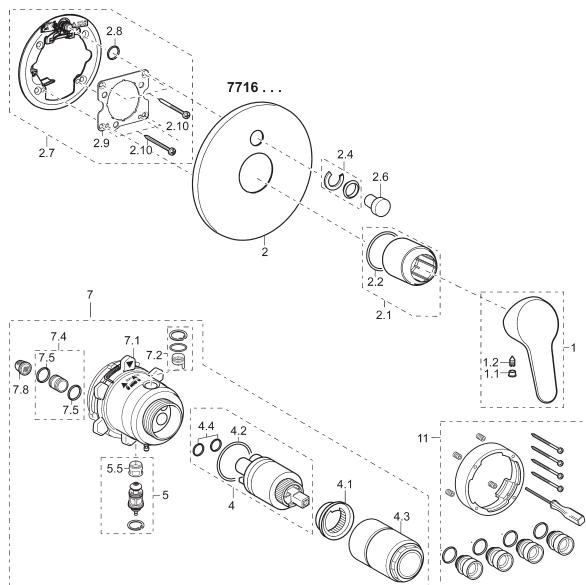
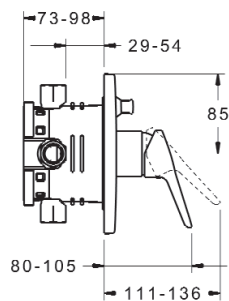
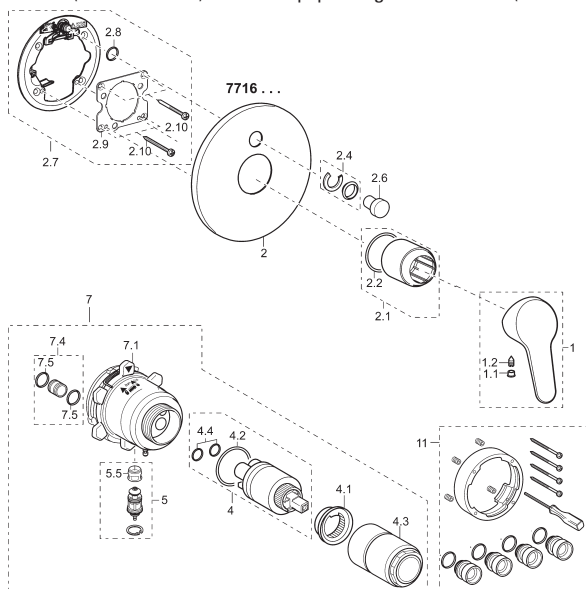
sanibel 3000-Thermostat-Brausebatterie AP, verchromt (ab Bj. 2014) 79 04 822 (7724 0181)



sanibel 3000-Thermostat-Badebatteriekörper AP, verchromt (ab Bj. 2014) **79 04 821** (7725 2181)
sanibel 3000-Thermostat-Brausebatterie AP, verchromt (ab Bj. 2014) **79 04 822** (7724 0181)

Position	Bezeichnung	Ersatzteil-Nr.
1	Gehäuse, verchromt	
1.1	Überwurfmutter G 3/4", SW 30, vc	79 900 028
1.2	Befestigungsrippel m O-Ring G1/2 L	79 900 979
1.3	Sieb mit Dichtung	79 900 980
2	Rosette komplett, verchromt	59 913 432
2.1	Dichtung 50 x 61 x 12	
2.2	Hülse, verchromt	79 901 044
2.3	S-Anschluss G 3/4" x G 1/2" mit Schalldämpfer	79 900 041
3	Mengengriff komplett, verchromt	79 901 284
3.1	Distanzstück	
3.2	Schraube M4 x 12	
3.3	Kappe, verchromt	79 901 283
4	Keramik-Oberteil G 1/2", 90°, rechts schließend	79 901 259
5	Temperiergriff, verchromt	79 901 282
5.2	Schraube M4 x 20	
6	Regelteil	79 901 157
6.1	Gewindestift M6 x 8, SW 2,5	79 901 036
6.2	Anschlagring, verchromt	59 913 890
7	Rückflussverhinderer	79 900 973
7.1	Gewindestutzen G 1/2 x G 18 x 1, SW 10, verchromt	59 911 384
8	Umstellgehäuse	79 901 050
8.1	Zugknopf, verchromt	59 912 801
9	Luftsprudler M24 x 1, D, verchromt	59 911 829

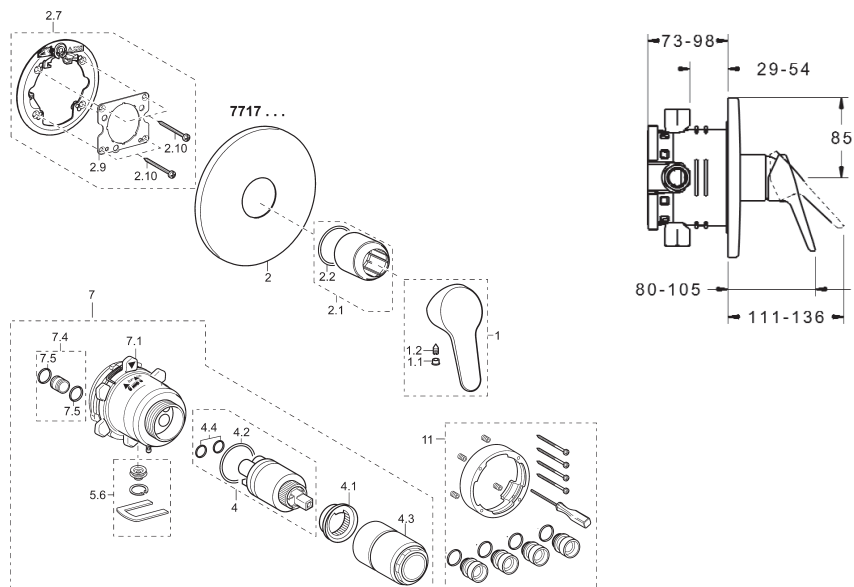
sanibel 3000-Aufputzteile f. Badebatterie, vc (ab Bj. 2014) **79 04 818** (7716 9181)
sanibel 3000-Aufputzteile f. Badebatt. mit Sicherungseinrichtung, vc (ab Bj. 2014) **79 04 819** (7716 3181)
passend für sanibel-VAROX-Unterputz-Einbaukörper Kompakt-Lösung
79 04 750 (700000000014) ohne Vorapsperrung und **79 04 751** (700500000014) mit Vorapsperrung



sanibel 3000-Aufputzteile f. Brausebatterie, vc (ab Bj. 2014) 79 04 820 (7717 9181)

passend für sanibel-VAROX-Unterputz-Einbaukörper Kompakt-Lösung

79 04 750 (700000000014) ohne Vorabspernung und 79 04 751 (700500000014) mit Vorabspernung

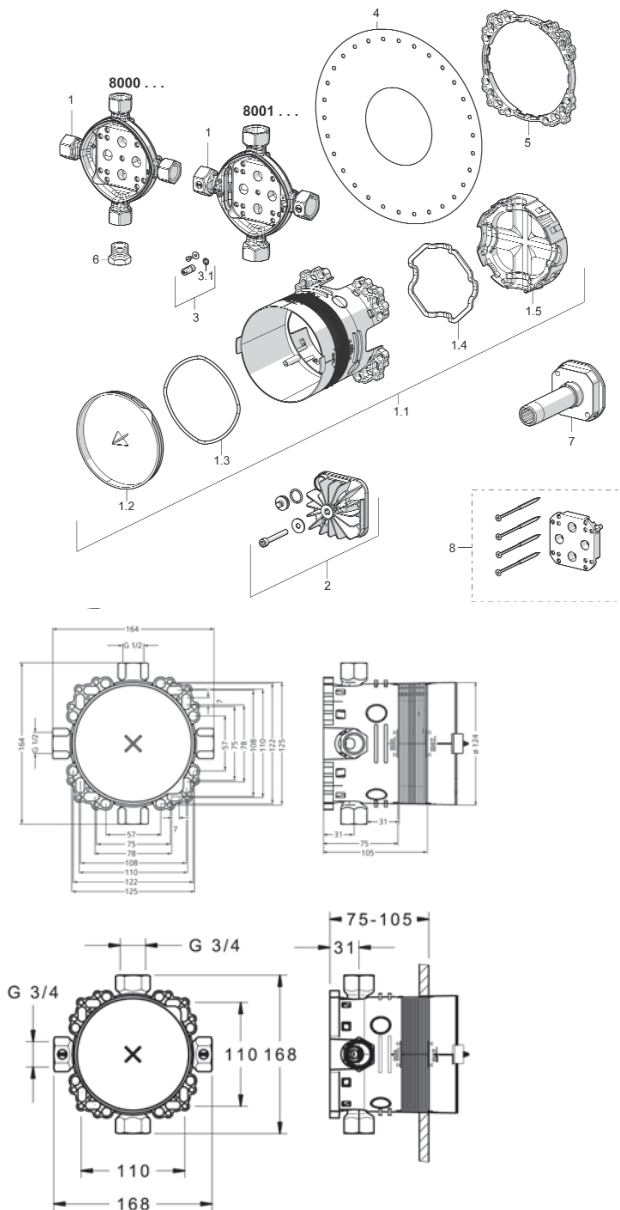


sanibel 3000-Aufputzteile f. Badebatterie, vc (ab Bj. 2014) **79 04 818** (7716 9181)
sanibel 3000-Aufputzteile f. Badebatt. mit Sicherungseinrichtung, vc (ab Bj. 2014) **79 04 819** (7716 3181)
sanibel 3000-Aufputzteile f. Brausebatterie, vc (ab Bj. 2014) **79 04 820** (7717 9181)

passend für sanibel-VAROX-Unterputz-Einbaukörper Kompakt-Lösung
79 04 750 (700000000014) ohne Vorabsperrung und **79 04 751** (700500000014) mit Vorabsperrung

Position	Bezeichnung	Ersatzteil-Nr.
1	Hebel mit sanibel Logo, vc	79 901 281 (79 04 775)
1.1	Markierungsstopfen, grau	79 901 148
1.2	Gewindestift M5 x 8, SW 2,5	79 900 151
2	Rosette, Brause, komplett, verchr.	59 913 404
2	Rosette, Wanne-Brause, komplett, vc	59 913 403
2.1	Abdeckkappe komplett, verchromt	59 912 511
2.2	O-Ring Ø 41,00 x Ø 3,00	59 913 215
2.4	Führungseinsatz	59 912 924
2.6	Druckknopf, verchromt	59 913 656
2.7	Rosettenträger für Umstellung	59 913 048
2.7	Rosettenträger ohne Umstellung	59 913 047
2.8	O-Ring Ø 7,65 x 1,78	59 902 337
2.9	Führungsplatte	59 913 034
2.10	Kreuzschlitzschraube 4,5 x 80 (4Stk.)	79 901 187
4	Steuerpatrone 3.5 Classic	79 901 242 (79 04 771)
4.1	Heisswassersperre	59 912 325
4.2	O-Ring Ø 28,24 x Ø 2,62	59 912 590
4.3	Ringmutter M38 x 1, SW 30	59 912 115
4.4	O-Ring Ø 10,10 x Ø 1,60	59 905 072
5	Umstellung komplett	79 901 202
5.5	Ventilsitz	59 912 229
5.6	Stopfen komplett	59 912 981
7	Funktionseinheit mit Umstellung	59 913 380
7	Funktionseinheit mit Umstellung und Sicherungskombination	59 913 379
7	Funktionseinheit ohne Umstellung	59 913 376
7	Funktionseinheit für warm/kalt vert.	59 912 978
7.1	Bajonettmutter mit Feder	79 901 201
7.2	Belüftungsventil HM (bei 59 913 379)	59 912 986
7.4	Verbindungsrohr mit O-Ring	79 901 200
7.5	O-Ring Ø 14,00 x 2,00	59 912 982
7.8	Sieb (bei 59 913 379)	59 913 126
11	Verlängerungssatz 20 mm	79 901 206

**sanibel-bluebox-Unterputz-Einbaukörper Kompakt-Lösung
ohne Vorabsperrung (ab Bj. 04/2017) 79 04 752 (8000 0000)**
**sanibel-bluebox-Unterputz-Einbaukörper Kompakt-Lösung
mit Vorabsperrung (ab Bj. 04/2017) 79 04 753 (8001 0000)**



sanibel-bluebox-Unterputz-Einbaukörper Kompakt-Lösung

ohne Vorabsperrung (ab Bj. 04/2017) **79 04 752** (8000 0000)

sanibel-bluebox-Unterputz-Einbaukörper Kompakt-Lösung

mit Vorabsperrung (ab Bj. 04/2017) **79 04 753** (8001 0000)

Position	Bezeichnung	Ersatzteil-Nr.
1	Einbaugehäuse	
1.1	Einbaubox komplett	59 914 329
1.2	Deckel Einbaubox	
1.3	Formdichtung	
1.4	Zwischenlage	
1.5	Platine	
2	Abdrückstopfen komplett	59 914 330
3	Vorabsperrung komplett	59 914 333
3.1	O-Ring Ø 4,47 x Ø 1,78	59 902 336
4	Dichtmanschette	59 914 332
5	Montagering	59 914 331
6	Stopfen G1/2, SW 22	59 905 013
7	Spülstopfen (ist separat zu bestellen)	59 914 185
8	Verlängerungssatz 15 mm (ist separat zu bestellen)	59 914 182

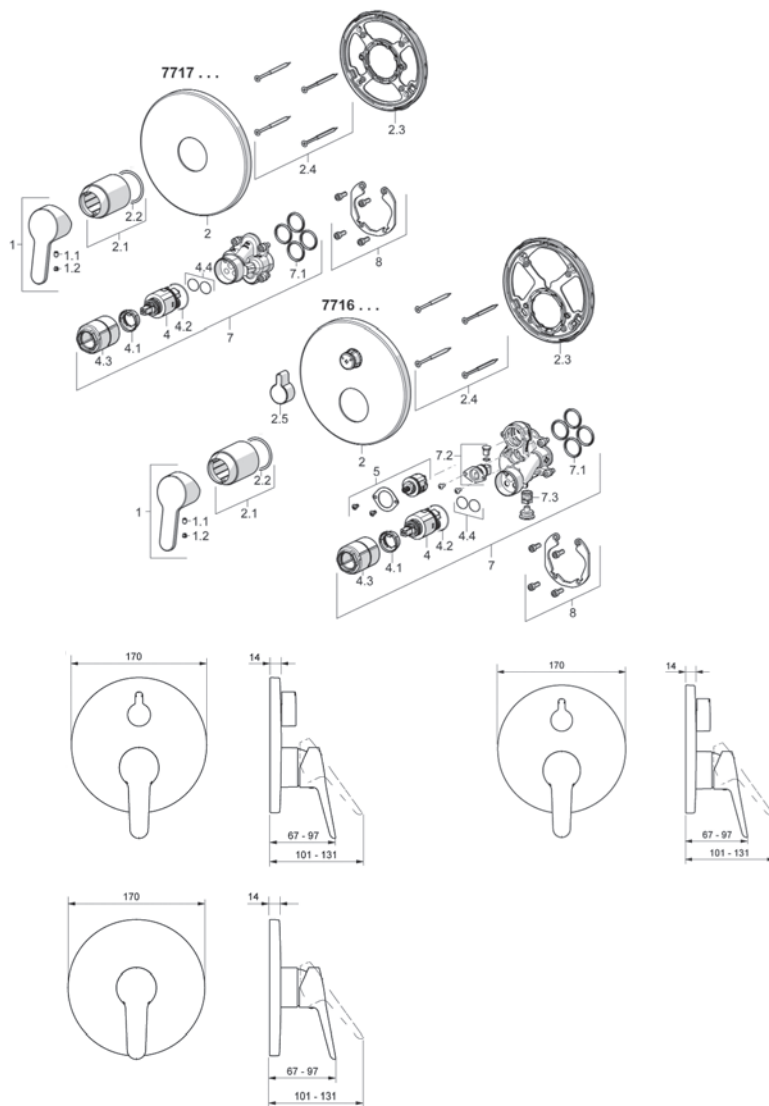
sanibel 3000-Aufputzteile für Badebatterie, ohne Sicherungseinrichtung, vc (ab Bj. 04/2017) **79 04 823** (7716 9881)

sanibel 3000-Aufputzteile für Badebatterie, mit Sicherungseinrichtung, vc (ab Bj. 04/2017) **79 04 824** (7716 3881)

sanibel 3000-Aufputzteile für Brausebatterie, vc (ab Bj. 04/2017) **79 04 825** (7717 9881)

passend für sanibel-bluebox-Unterputz-Einbaukörper Kompakt-Lösung

79 04 752 (8000 0000) ohne Vorabspernung und **79 04 753** (8001 0000) mit Vorabspernung



sanibel 3000-Aufputzteile für Badebatterie, ohne Sicherungseinrichtung, vc (ab Bj. 04/2017) **79 04 823** (7716 9881)

sanibel 3000-Aufputzteile für Badebatterie, mit Sicherungseinrichtung, vc (ab Bj. 04/2017) **79 04 824** (7716 3881)

sanibel 3000-Aufputzteile für Brausebatterie, vc (ab Bj. 04/2017) **79 04 825** (7717 9881)

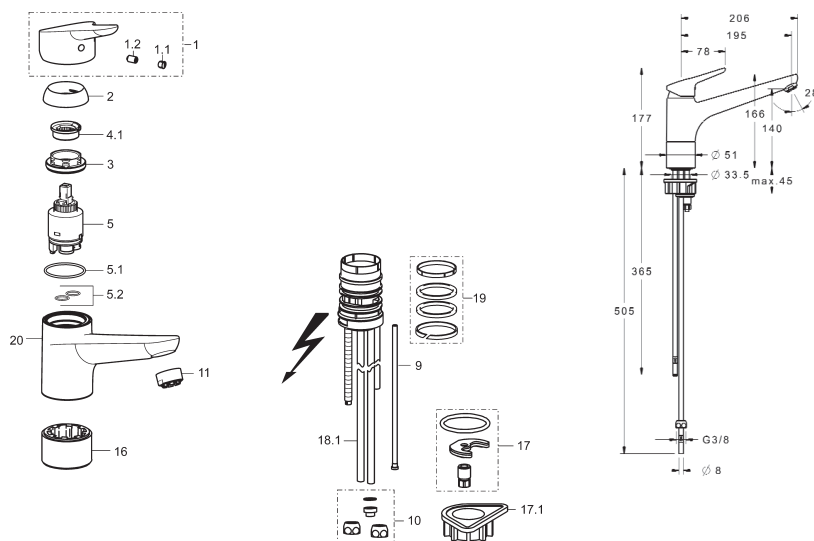
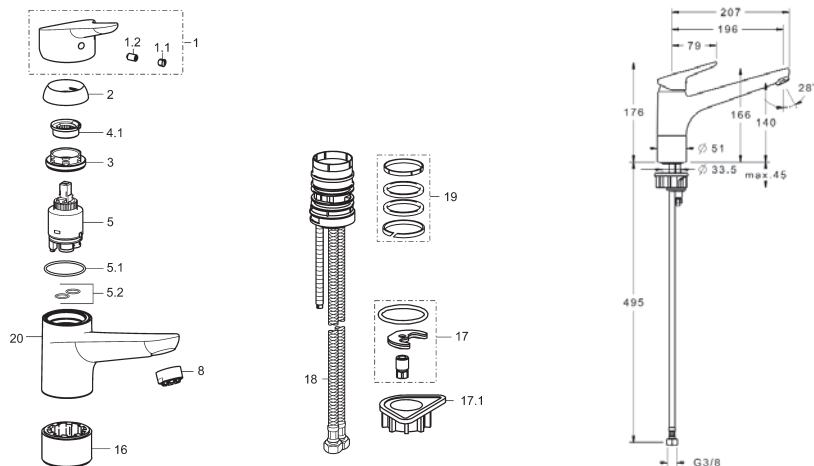
passend für sanibel-bluebox-Unterputz-Einbaukörper Kompakt-Lösung

79 04 752 (8000 0000) ohne Vorabspernung und **79 04 753** (8001 0000) mit Vorabspernung

Position	Bezeichnung	Ersatzteil-Nr.
1	Hebel mit sanibel Logo, vc	79 901 281 (79 04 776)
1.1	Gewindestift M5 x 8, SW 2,5	59 904 755
1.2	Stopfen, grau	59 912 112
2	Rosette, Brause, komplett, Ø 170 mm, innen Ø 49 mm, vc	59 914 310
2	Rosette, Wanne-Brause, komplett Ø 170 mm, innen Ø 49 mm, vc	59 914 308
2.1	Abdeckkappe komplett, verchromt	59 912 511
2.2	O-Ring Ø 41,00 x Ø 3,00	59 913 215
2.3	Rosettenträger ohne Umstellung	59 914 296
2.3	Rosettenträger für Umstellung	59 914 307
2.4	Kreuzschlitzschraube 4,5 x 80 (4Stk.)	59 912 890
2.5	Umstellgriff, verchromt	59 914 324
4	Steuerpatrone 3.5 Classic	79 901 242 (79 04 771)
4.1	Heisswassersperre	59 912 325
4.2	O-Ring Ø 28,24 x Ø 2,62	59 912 590
4.3	Ringmutter, M38 x 1, SW 30	59 912 115
4.4	O-Ring Ø 10 x Ø 1,60	59 905 072
5	Umstellung komplett	59 914 183
7	Funktionseinheit Brause	59 914 303
7	Funktionseinheit Wanne-Brause, kpl.	59 914 299
7	Funktionseinheit Wanne-Brause, kpl. mit Sicherungskombination	59 914 298
7.1	O-Ring Ø 23,47 x Ø 2,62	59 914 304
7.2	Belüftungsventil kpl. (bei 7904824)	59 914 335
7.3	Rückflussverhinderer (bei 7904824)	59 914 336
8	Ausrichtset Funktionseinheit	59 914 186
	Umkehradapter warm/kalt vertauscht	59 914 184
	Rosettenverlängerung 15 mm, Ø 170 mm	59 914 191
	Verlängerungssatz 15 mm	59 914 182

sanibel 3000-Spültisch Einlochatterie, verchromt (ab Bj. 2014) 79 04 830 (7708 2281)

sanibel 3000-Spültisch-Einlochatterie, Niederdruck, verchromt (ab Bj. 2014) 79 04 831 (7738 1181)



sanibel 3000-Spültisch Einlochbatterie, verchromt (ab Bj. 2014) **79 04 830** (7708 2281)

sanibel 3000-Spültisch-Einlochbatterie, Niederdruck, verchromt (ab Bj. 2014) **79 04 831** (7738 1181)

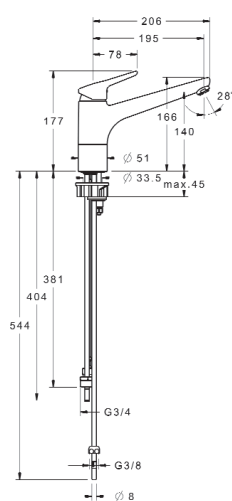
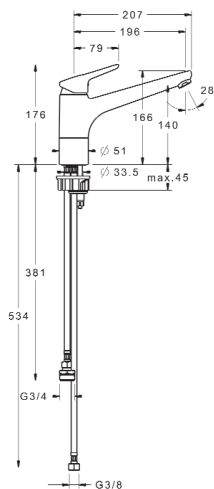
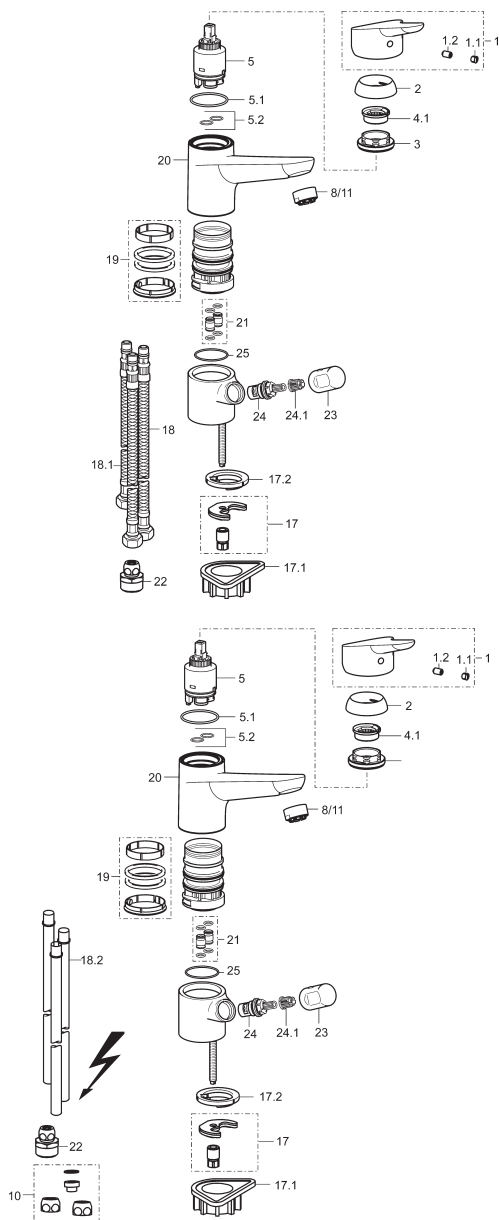
Position	Bezeichnung	Ersatzteil-Nr.
1	Hebel mit sanibel Logo, vc	79 901 281 (79 04 775)
1.1	Markierungsstopfen, grau	79 901 148
1.2	Inbusschraube M5 x 8, SW 2,5	79 900 151
2	Schraubkappe 33 x 3, verchromt	59 912 504
3	Ringmutter M41 x 1,50, SW 30	79 901 261
	Sechskant-Ringschlüssel SW 30, ohne Abbildung	59 912 108
4.1	Heisswassersperr	59 912 325
5	Steuerpatrone 3.5 Classic	79 901 242 (79 04 771)
5.1	O-Ring Ø 28,24 x Ø 2,62	59 912 590
5.2	O-Ring Ø 10,10 x Ø 1,60	59 905 072
8	Luftsprudler M24 x 1 A, verchromt	59 913 740
9	Drosselschlauch Niederdruck	79 900 065
10	Quetschverschraubung Niederdr.	79 900 098
11	Strahlregler M24 x 1 Niederdr., vc	59 902 692
16	Sockel komplett, verchromt	79 901 262
17	Befestigung komplett	59 910 749
17.1	Verstärkungsflansch	59 910 008
18	Druckschlauch M8x1xG3/8, 550 mm	59 913 969
18.1	Anschlussrohr M8x1, 560 mm, ND,vc	59 912 806
19	Dichtungssatz	79 901 263
20	Auslauf komplett, verchromt	79 901 285

sanibel 3000-Spültisch Einlochbatterie, mit Geräte-Absperrventil, verchromt (ab Bj. 2014)

79 04 832 (7709 2181)

sanibel 3000-Spültisch-Einlochbatterie, mit Geräte-Absperrventil, Niederdruck, verchromt (ab Bj. 2014)

79 04 833 (7739 1181)



sanibel 3000-Spültisch Einlochbatterie, mit Geräte-Absperrventil, verchromt (ab Bj. 2014)

79 04 832 (7709 2181)

sanibel 3000-Spültisch-Einlochbatterie, mit Geräte-Absperrventil, Niederdruck, verchromt (ab Bj. 2014)

79 04 833 (7739 1181)

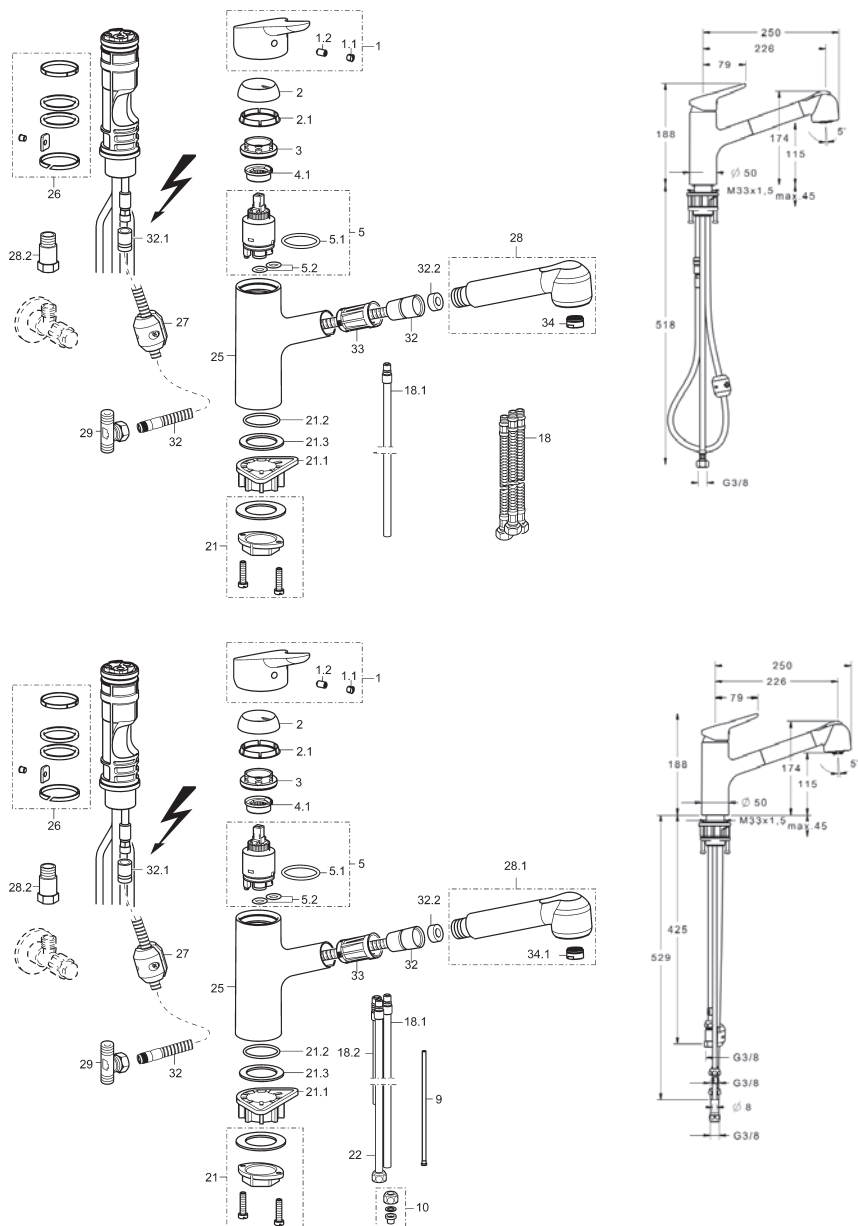
Position	Bezeichnung	Ersatzteil-Nr.
1	Hebel mit sanibel Logo, vc	79 901 281 (79 04 775)
1.1	Markierungsstopfen, grau	79 901 148
1.2	Inbusschraube M5 x 8, SW 2,5	79 900 151
2	Schraubkappe 33 x 3, verchromt	59 912 504
3	Ringschraube M41 x 1,50, SW 30	79 901 261
	Sechskant-Ringschlüssel SW 30, ohne Abbildung	59 912 108
4.1	Heisswassersperr	59 912 325
5	Steuerpatrone 3.5 Classic	79 901 242 (79 04 771)
5.1	O-Ring Ø 28,24 x Ø 2,62	59 912 590
5.2	O-Ring Ø 10,10 x Ø 1,60	59 905 072
8	Luftsprudler M24 x 1 A, verchromt	59 913 740
10	Quetschverschraubung Niederdr.	79 900 098
11	Strahlregler M24 x 1 Niederdr., vc	59 902 692
17	Befestigungsset	79 901 235
17.1	Verstärkungsflansch	59 910 008
17.2	Zentrierung mit Dichtung	59 913 653
18	Druckschlauch M8x1xG3/8, 550 mm	59 913 969
18.1	Druckschlauch M8x1xG3/8, 370 mm	79 901 278
18.2	Anschlussrohr M8x1, 560 mm, Niederdruck, verchromt	59 912 806
19	Dichtungssatz	79 901 263
20	Auslauf komplett, verchromt	79 901 285
21	Verbindungsrohr, komplett	79 901 276
22	Verschraubung, verchromt	59 910 940
23	Griff, verchromt	79 901 277
24	Oberteil G 3/8", 90°	59 913 260
24.1	Rastbuchse, weiß	59 910 235
25	O-Ring Ø 34,00 x Ø 1,50	59 913 975

sanibel 3000-Spültisch Einlochbatterie, mit herausziehbarer Geschirrbrause, verchromt (ab Bj. 2014)

79 04 834 (7710 2181)

sanibel 3000-Spültisch-Einlochbatterie, mit herausziehbarer Geschirrbrause, Niederdruck, verchromt (ab Bj. 2014)

79 04 835 (7740 1181)



sanibel 3000-Spültisch Einlochbatterie, mit herausziehbarer Geschirrbrause, verchromt (ab Bj. 2014)

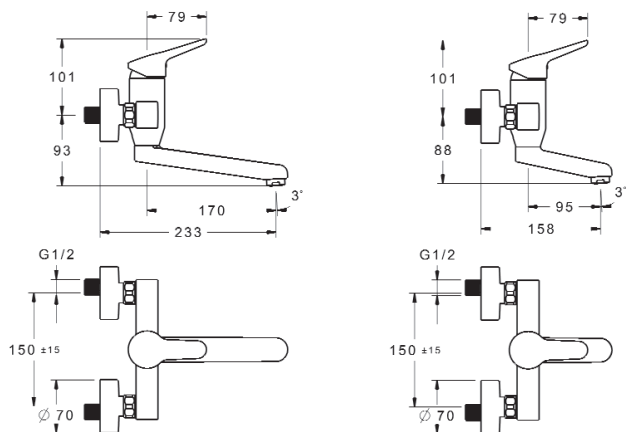
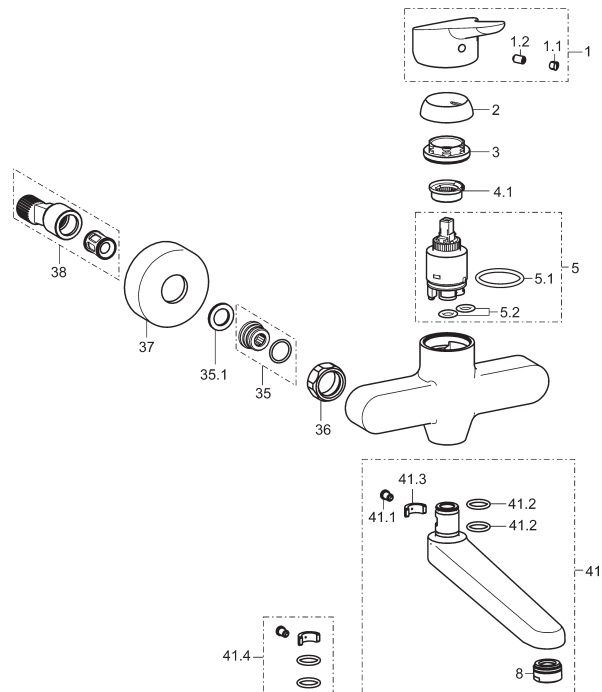
79 04 834 (7710 2181)

sanibel 3000-Spültisch-Einlochbatterie, mit herausziehbarer Geschirrbrause, Niederdruck, verchromt (ab Bj. 2014)

79 04 835 (7740 1181)

Position	Bezeichnung	Ersatzteil-Nr.
1	Hebel mit sanibel Logo, vc	79 901 281 (79 04 775)
1.1	Markierungsstopfen, grau	79 901 148
1.2	Inbusschraube M5 x 8, SW 2,5	79 900 151
2	Schraubkappe 33 x 3, verchromt	59 912 504
2.1	Dichtung 45,0 x 35,5 x 5,4	59 913 651
3	Ringschraube M37 x 1, SW 30	59 912 111
	Sechskant-Ringschlüssel SW 30, ohne Abbildung	59 912 108
4.1	Heisswassersperre	59 912 325
5	Steuerpatrone 3.5 Classic	79 901 242 (79 04 771)
5.1	O-Ring Ø 28,24 x Ø 2,62	59 912 590
5.2	O-Ring Ø 10,10 x Ø 1,60	59 905 072
9	Drosselschlauch Niederdruck	79 900 065
10	Quetschverschraubung Niederdruck	79 900 098
18	Druckschlauch M8 x 1 x G 3/8, 600 mm	79 901 264
18.1	Anschlussrohr M8 x 1, 560 mm, vc	59 912 806
18.2	Anschlussrohr M10 x 1, Ø 8 mm, 480 mm	79 901 288
21	Befestigungsset	59 913 479
21.1	Verstärkungsflansch	59 910 008
21.2	O-Ring Ø 35,00 x Ø 2,50	59 905 020
21.3	Dichtung 48,0 x 33,0 x 2,0	59 902 283
22	Anschlussrohr M10 - M14 x 1, 220 mm, komplett	79 901 268
25	Auslauf komplett, verchromt	79 901 272
26	Dichtungssatz	59 913 313
27	Rückzuggewicht	79 901 274
28	Spültischbrause HD, verchromt	79 901 286
28.1	Spültischbrause ND, verchromt	79 901 287
28.2	Rückflussverhinderer ND	79 901 166
29	Anschluss T-Stück komplett ND, vc	79 900 042
32	Küchenschlauch M12 x 1 - G 1/2, 1400 mm, komplett	79 901 270
32.1	Übergangsnippel M12 x 1 - M14 x 1, komplett	79 901 269
32.2	Dichtung	79 901 279
33	Führungshülse	79 901 273
34	Luftsprudler M24 x 1, verchromt	79 900 048
34.1	Strahlregler M24 x 1 ND, verchromt	79 900 054

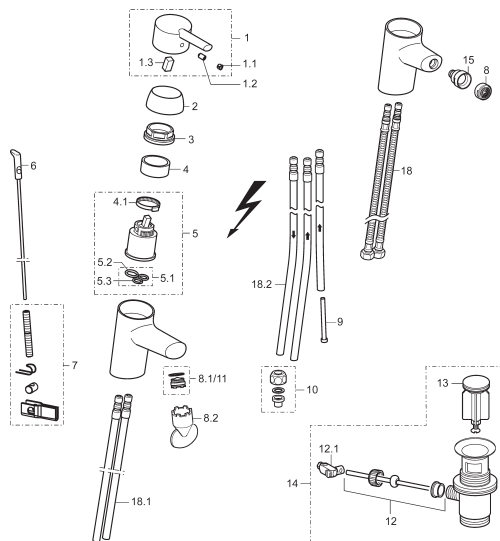
sanibel 3000-Spültisch Wandbatterie, Ausladung 233 mm, vc (ab Bj. 2014) 79 04 840 (7781 2181)
sanibel 3000-Spültisch Wandbatterie, Ausladung 158 mm, vc (ab Bj. 2014) 79 04 841 (7782 2281)



sanibel 3000-Spültisch Wandbatterie, Ausladung 233 mm, vc (ab Bj. 2014) **79 04 840** (7781 2181)
sanibel 3000-Spültisch Wandbatterie, Ausladung 158 mm, vc (ab Bj. 2014) **79 04 841** (7781 2181)

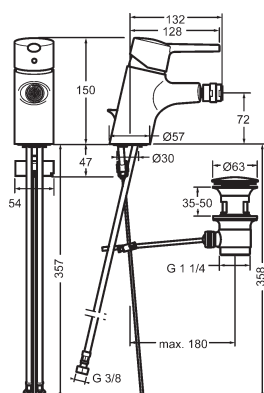
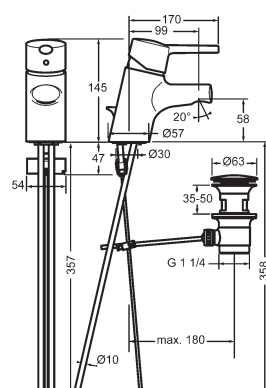
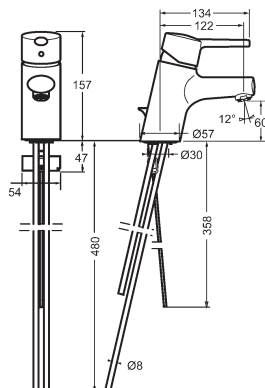
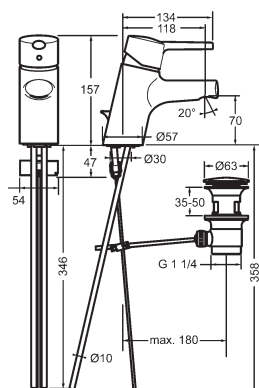
Position	Bezeichnung	Ersatzteil-Nr.
1	Hebel mit sanibel Logo, vc	79 901 281 (79 04 775)
1.1	Markierungsstopfen, grau	79 901 148
1.2	Inbusschraube M5 x 8, SW 2,5	79 900 151
2	Schraubkappe 33 x 3, verchromt	59 912 504
3	Ringschraube M40 x 1, SW 30	59 913 210
	Sechskant-Ringschlüssel SW 30, ohne Abbildung	59 912 108
4.1	Heisswassersperr	59 912 325
5	Steuerpatrone 3.5 Classic	79 901 242 (79 04 771)
5.1	O-Ring Ø 28,24 x Ø 2,62	59 912 590
5.2	O-Ring Ø 10,10 x Ø 1,60	59 905 072
8	Luftsprudler M24 x 1 Z, verchromt	59 906 826
35	Befestigungsniessel komplett	59 913 400
35.1	Dichtung 23,9 x 15,2 x 2	79 901 053
36	Überwurfmutter, verchromt	79 900 028
37	Rosette G 3/4, verchromt	79 901 246
38	S-Anschluss G 3/4 x G 1/2 mit Schalldämpfer	79 900 041
41	Auslauf 170 mm, komplett, vc	59 911 183
41.1	Auslaufbefestigungsschraube	59 904 804
41.2	O-Ring Ø 15,00 x Ø 2,50	59 910 423
41.3	Anschlag 120° schwenkbar	59 910 422
41.4	Wartungsset (bestehend aus Position 41.1, 41.2, 41.3)	59 912 230
41.5	Auslauf 96 mm, komplett, vc	59 910 419

sanibel 3001-Waschtisch-Einlochbatterie, verchromt (ab Baujahr 2009 bis 2013) **79 03 651** (7104 2173)
 sanibel 3001-Waschtisch-Einlochbatterie Niederdruck, verchromt (ab Bj. 2009 bis 2013) **79 03 669** (7134 1173)
 sanibel 3001-Waschtisch-Einlochbatterie XS, verchromt (ab Baujahr 2009 bis 2013) **79 03 677** (7101 2173)
 sanibel 3001-Bidet-Einlochbatterie, verchromt (ab Bj. 2009 bis 2013) **79 03 693** (7107 3273)

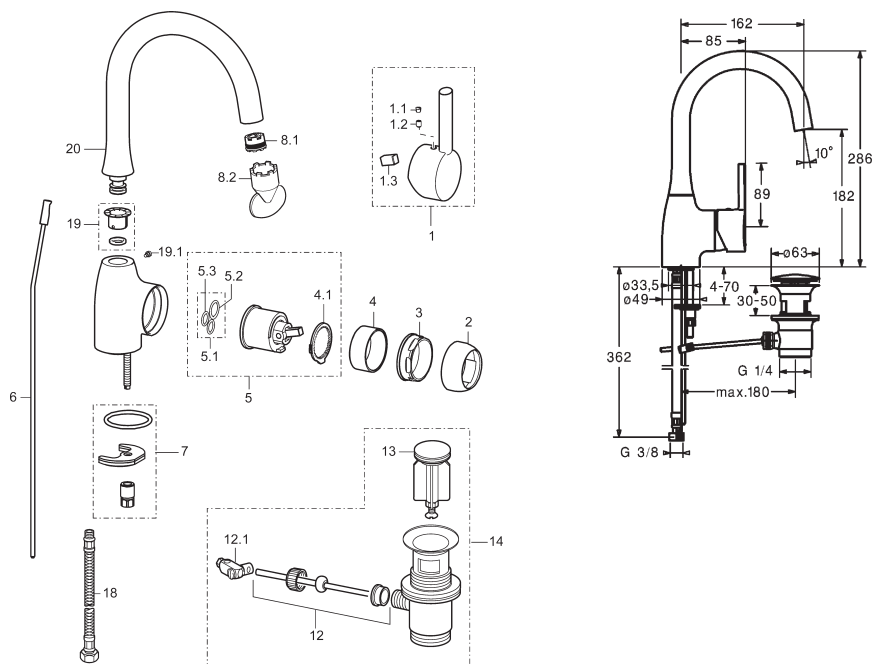


Position	Bezeichnung	Ersatzteil-Nr.
1	Hebel, vc mit sanibel Logo	79 901 222 (79 06 879)
1.1	Markierungsstopfen, verchromt	79 901 172
1.2	Imbusschraube SW 2,5	79 900 151
1.3	Kontaktsteinsatz	79 901 208
2	Haube M48 x 1, verchromt	79 901 095
3	Ringschraube M50 x 1, SW 45	79 901 102
4	Distanzring	79 900 145
4.1	Temperaturbegrenzer	79 900 392
5	Eco-Kartusche 4.6 komplett	79 900 186 (79 05 807)
5.1	Dichtungssatz	79 900 082
5.2	Gummidichtung	79 900 138
5.3	Gummidichtung	79 900 137
6	Zugstange, verchromt	79 901 116
7	Befestigung	79 901 136
8	Luftsprudler M24 x 1A, verchromt	79 900 048
8.1	Luftsprudler-Cache® M24 x 1A	79 901 174
8.2	Luftsprudlerschlüssel Cache® M24	79 901 175
9	Drosselschlauch ND	79 900 065
10	Quetschverschraubung ND	79 900 098
11	Strahlregler M24 x 1ND, verchromt	79 900 054
12	Kugelstange komplett	79 900 080
12.1	Gelenkstück	79 900 077
13	Ventilstopfen, verchromt	79 900 038
14	Ablaugarnitur kpl., verchromt	79 900 034
15	Kugelenk M14 – M24 x 1, vc	79 900 201
18	Druckschlauch G3/8xM10x1,415mm	59 912 515
18.1	Anschlussrohr M10x1, 400mm, vc	79 901 099
18.2	Anschlussrohr Ø 8 mm, M8 x 1, 560 mm, verchromt	59 912 806

sanibel 3001-Waschtisch-Einlochbatterie, verchromt (ab Baujahr 2009 bis 2013) **79 03 651** (7104 2173)
 sanibel 3001-Waschtisch-Einlochbatterie Niederdruck, verchromt (ab Bj. 2009 bis 2013) **79 03 669** (7134 1173)
 sanibel 3001-Waschtisch-Einlochbatterie XS, verchromt (ab Baujahr 2009 bis 2013) **79 03 677** (7101 2173)
 sanibel 3001-Bidet-Einlochbatterie, verchromt (ab Bj. 2009 bis 2013) **79 03 693** (7107 3273)



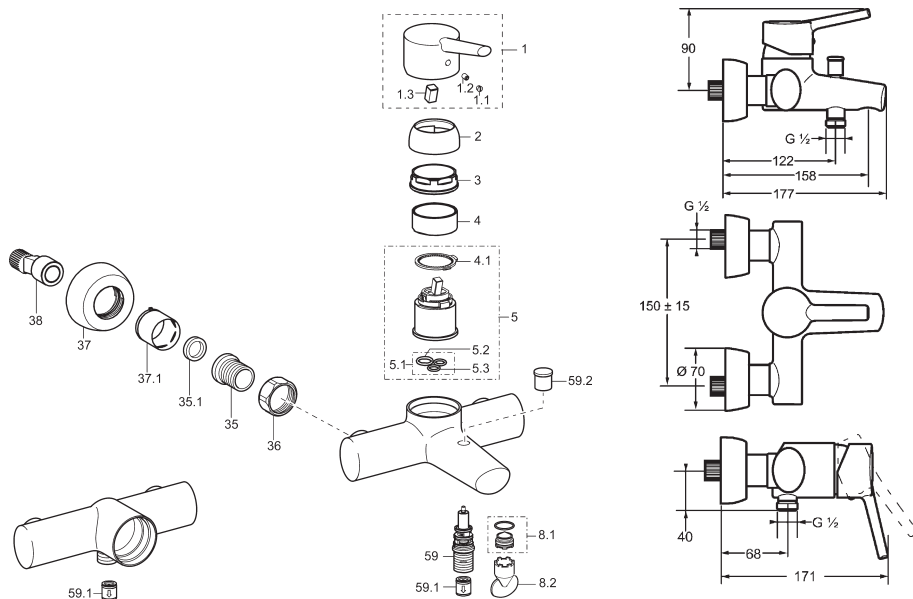
sanibel 3001-Waschtisch-Einlochbatterie, seitlich bedient, verchromt (ab Bj. 2009 bis 2013) 79 03 685 (7794 2273)



Position	Bezeichnung	Ersatzteil-Nr.
1	Hebel seitlich bedienbar, verchr., mit sanibel Logo	59 913 359 (79 04 053)
1.1	Markierungsstopfen	79 900 070
1.2	Imbusschraube SW 2,5	79 900 151
1.3	Kontakteinsatz	79 901 208
2	Haube M48 x 1, verchromt	79 901 095
3	Ringschraube M50 x 1, SW 45	79 901 102
4	Distanzring	79 900 145
4.1	Temperaturbegrenzer	79 900 392
5	Eco-Kartusche 4.6 komplett	79 900 186 (79 05 807)
5.1	Dichtungssatz	79 900 082
5.2	Gummidichtung	79 900 138
5.3	Gummidichtung	79 900 137
6	Zugstange, verchromt	79 901 111
7	Befestigung	79 900 964
8	Luftsprudler AG M21,5x1-V Cache®	79 901 146
8.2	Luftsprudlerschlüssel Cache® M21,5 x 1	79 901 158
12	Kugelstange komplett	79 900 080
12.1	Gelengstück	79 900 077
13	Ventilstopfen, verchromt	79 900 038
14	Ablaufgarnitur kpl, verchromt	79 900 034
18	Druckschlauch G3/8xM10x1,415mm	59 912 515
19	Dichtungssatz	79 901 151
19.1	Schraube M4 x 10	79 901 149
20	Auslauf, verchromt	79 901 152

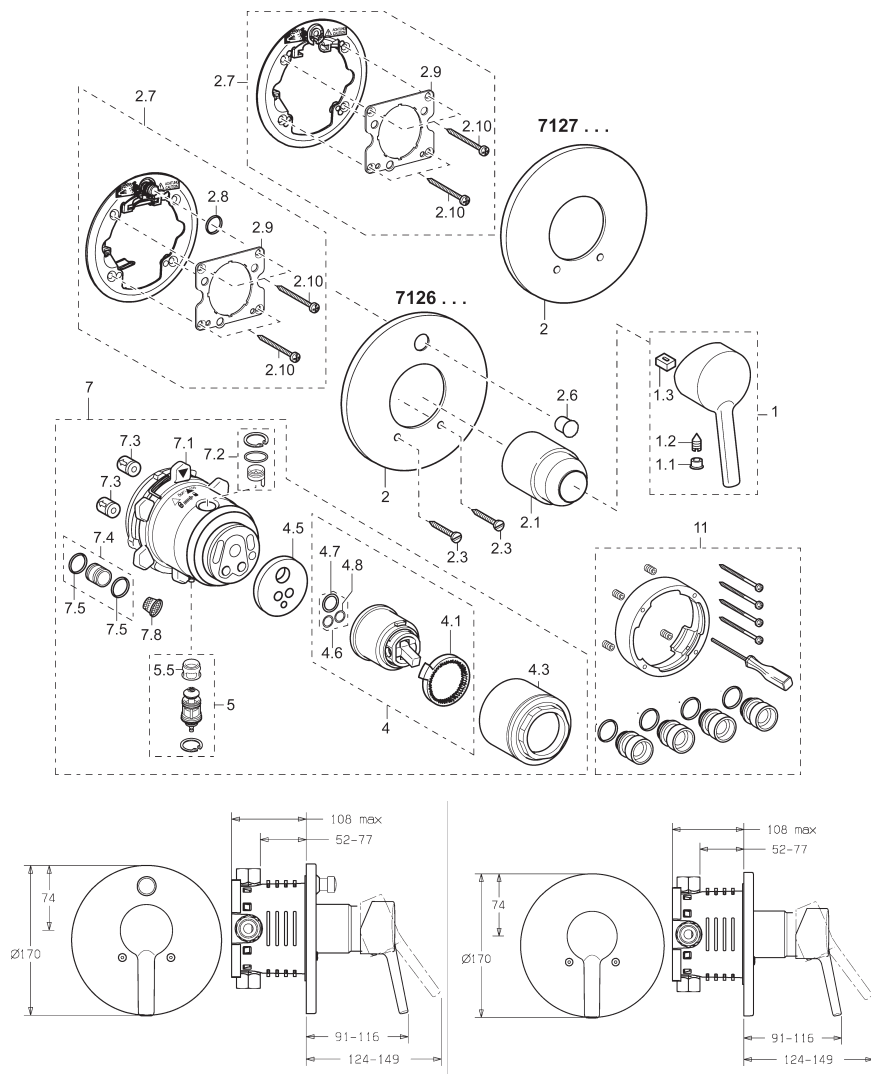
sanibel 3001-Badebatteriekörper, verchromt (ab Bj. 2009 bis 2013) 79 03 715 (7111 2173)

sanibel 3001-Brausebatterie, verchromt (ab Bj. 2009 bis 2013) 79 03 723 (7112 0173)



Position	Bezeichnung	Ersatzteil-Nr.
1	Hebel, vc, m. sanibel Logo	59 913 312 (79 03 847)
1.1	Markierungsstopfen HCR	79 901 172
1.2	Imbusschraube SW 2,5	79 900 151
1.3	Kontakteinsatz	79 901 208
2	Haube M48x1, verchromt	79 901 095
3	Ringschraube M50 x 1, SW 45	79 901 102
4	Distanzring	79 900 145
4.1	Temperaturbegrenzer	79 900 392
5	Eco-Kartusche 4.6, kpl.	79 900 186 (79 05 807)
5.1	Dichtungssatz	79 900 082
5.2	Gummidichtung (2)	79 900 138
5.3	Gummidichtung (2)	79 900 137
8.1	Luftsprudler M24 x 1C	79 901 179
8.2	Luftsprudlerschlüssel Cache® M24	79 901 175
35	Schraubstützen G 1/2" L SW 12(1)	79 900 324
35.1	Dichtung 23,9 x 15,2 x 2	79 901 053
36	Überwurfmutter G 3/4", SW 30, vc	79 900 028
37	Rosette, verchromt	79 901 042
37.1	Hülse, verchromt	79 901 044
38	S-Anschluss, G 3/4" x G 1/2"	79 900 041
59	Umstellgehäuse verchromt, G 1/2"	59 912 706
59.1	Rückflussverhinderer	79 900 973
59.2	Zugknopf, verchromt, M4	59 912 801

sanibel 3001-Aufputzteile f. Badebatterie, verchromt (ab Bj. 2009 bis 2013) **79 03 731** (7126 9173)
 sanibel 3001-Aufputzteile f. Badebatt. mit Sicherungseinrichtung, vc (ab Bj. 2009 bis 2013) **79 03 740** (7126 3173)
 sanibel 3001-Aufputzteile f. Brausebatterie, verchromt (ab Bj. 2009 bis 2013) **79 03 758** (7127 9173)
 passend für sanibel 3001-VAROX-Unterputz-Einbaukörper Kompakt-Lösung
79 03 880 (4000 0000) ohne Vorabspernung und **79 03 898** (4001 0000) mit Vorabspernung

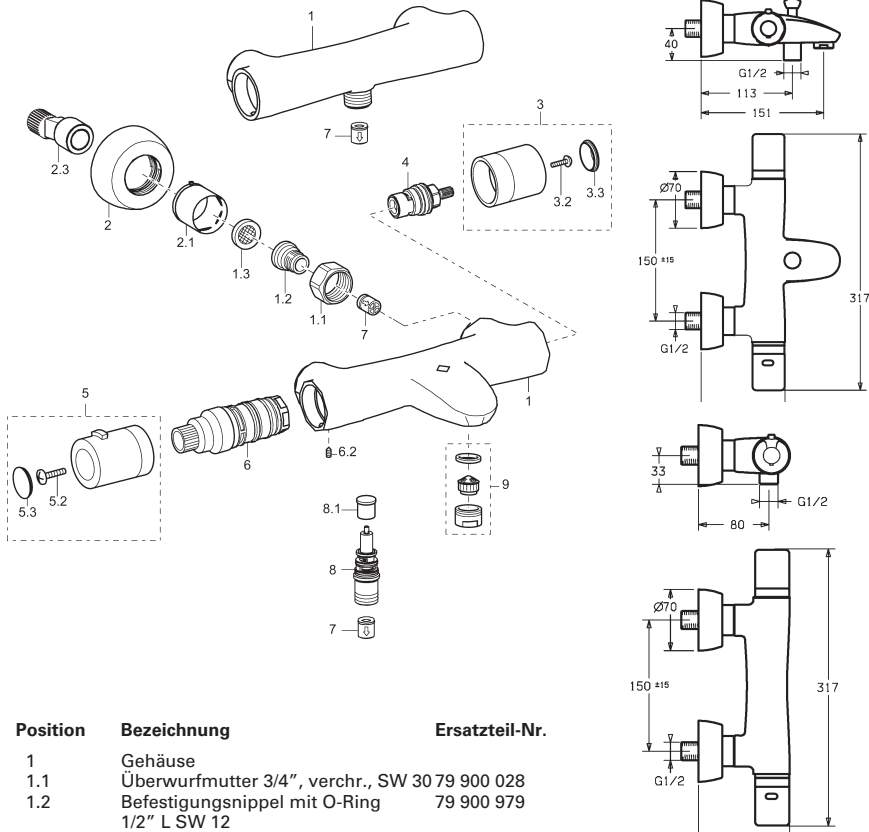


sanibel 3001-Aufputzteile f. Badebatterie, verchromt (ab Bj. 2009 bis 2013) **79 03 731** (7126 9173)
sanibel 3001-Aufputzteile f. Badebatt. mit Sicherungseinrichtung, vc (ab Bj. 2009 bis 2013) **79 03 740** (7126 3173)
sanibel 3001-Aufputzteile f. Brausebatterie, verchromt (ab Bj. 2009 bis 2013) **79 03 758** (7127 9173)

passend für sanibel 3001-VAROX-Unterputz-Einbaukörper Kompakt-Lösung
79 03 880 (4000 0000) ohne Vorapsperrung **und 79 03 898** (4001 0000) mit Vorapsperrung

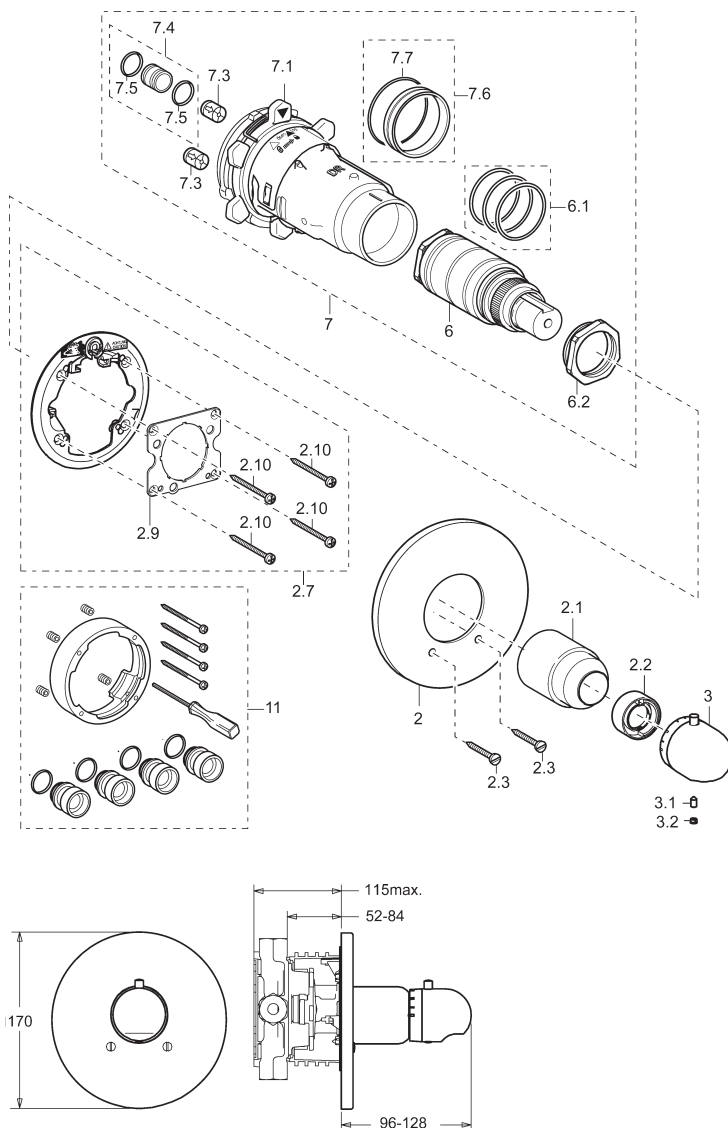
Position	Bezeichnung	Ersatzteil-Nr.
1	Hebel, vc, m. sanibel Logo	59 913 312 (79 03 847)
1.1	Markierungsstopfen	79 900 070
1.2	Imbusschraube SW 2,5	79 900 151
1.3	Kontakteinsatz	79 901 208
2	Rosette f. Brausebatterie, verchr.	79 901 226
2	Rosette f. Badebatterie, verchromt	79 901 225
2.1	Abdeckkappe, verchromt	79 900 253
2.3	Schraube M5 x 25, verchromt	79 901 227
2.6	Druckknopf, verchromt	79 901 191
2.7	Rosettenträger für Umstellung	79 901 189
2.7	Rosettenträger ohne Umstellung	79 901 186
2.8	O-Ring Ø 7,65 x 1,78	59 902 337
2.9	Führungsplatte	59 913 034
2.10	Kreuzschlitzschraube 4,5 x 80 (4Stk.)	79 901 187
4	Eco-Kartusche 4.6, kpl.,	79 900 186 (79 05 807)
4.1	Temperaturbegrenzer	79 900 392
4.3	Ringmutter, M52 x 1, SW 45	79 901 198
4.5	Adapterplatte	79 901 199
4.6	Dichtungssatz	79 900 082
4.7	Gummidichtung	79 900 138
4.8	Gummidichtung	79 900 137
5	Umstellung komplett	79 901 202
5.5	Ventilsitz (nur bei 79 901 210)	79 901 113
7	Funktionseinheit mit Umstellung	79 901 182
7	Funktionseinheit mit Umstellung	79 901 210
7	Funktionseinheit ohne Umstellung	79 901 181
7.1	Bajonettmutter mit Feder	79 901 201
7.2	Belüftungsventil HM (bei 79 901 210)	59 912 986
7.3	Rückflussverh. (bei 79 901 210)	79 900 973
7.4	Verbindungsrohr mit O-Ring	79 901 201
7.5	O-Ring Ø 14,00 x 2,00	59 912 982
7.8	Sieb (bei 79 901 210)	59 913 126
11	Verlängerung 20 mm	79 901 206

sanibel 3001-Thermostat-Badebatterie, verchromt (ab Bj. 2009 bis 2013) **79 03 774** (7125 2171)
sanibel 3001-Thermostat-Brausebatterie, verchromt (ab Bj. 2009 bis 2013) **79 03 782** (7124 0171)



Position	Bezeichnung	Ersatzteil-Nr.
1	Gehäuse	
1.1	Überwurfmutter 3/4", verchr., SW 30	79 900 028
1.2	Befestigungsrippel mit O-Ring 1/2" L SW 12	79 900 979
1.3	Dichtung mit Sieb 23,9 x 2,0	79 900 980
2	Rosette, verchromt	79 901 042
2.1	Hülse, verchromt	79 901 044
2.3	S-Anschluss, 3/4" x 1/2", Schalld.	79 900 041
3	Mengengriff, verchromt	79 901 212
3.2	Schraube M4 x 12	
3.3	Kappe	
4	Keramik-Oberteil 1/2", 90°, SW 17	79 901 032
5	Temperiergriff, verchromt	79 901 213
5.2	Schraube M4 x 18	
5.3	Kappe	
6	Regelteil	79 901 157
6.2	Gewindestift M6 x 8, SW 2,5	79 901 036
7	Rückflussverhinderer	79 900 973
8	Umstellgehäuse 1/2", vc, SW 12	59 912 706
8.1	Zugknopf M4, verchromt	59 912 801
9	Luftsprudler M24 x 1 D, verchromt	79 900 972

sanibel 3001-Aufputzteile VAROX für Thermostat, verchromt, (ab Bj. 2009 bis 2013) **79 03 804** (7130 9171)
passend für sanibel 3001-VAROX-Unterputz-Einbaukörper Kompakt-Lösung
79 03 880 (4000 0000) ohne Vorabsperrung und **79 03 898** (4001 0000) mit Vorabsperrung



sanibel 3001-Aufputzteile VAROX für Thermostat, verchromt, (ab Bj. 2009 bis 2013) **79 03 804** (7130 9171)

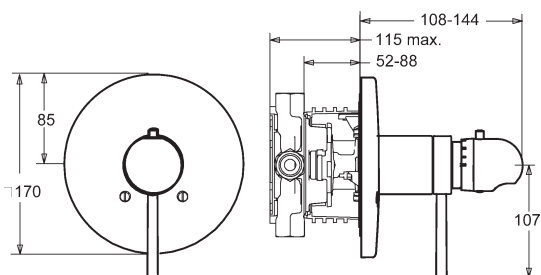
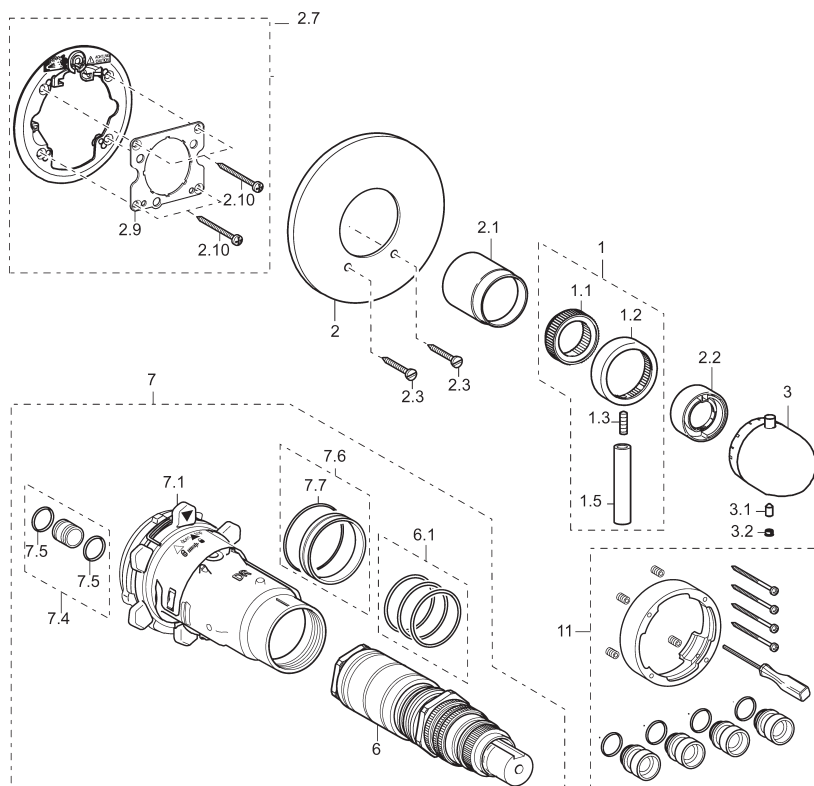
passend für sanibel 3001-VAROX-Unterputz-Einbaukörper Kompakt-Lösung

79 03 880 (4000 0000) ohne Vorabspernung und **79 03 898** (4001 0000) mit Vorabspernung

Position	Bezeichnung	Ersatzteil-Nr.
2	Rosette Brause, verchromt	79 901 226
2.1	Abdeckkappe, verchromt	79 901 192
2.2	Anschlagring	79 901 193
2.3	Schraube M5 x 25, verchromt	79 901 227
2.7	Rosettentträger ohne Umstellung	79 901 186
2.9	Führungsplatte	
2.10	Kreuzschlitzschraube 4,5x80 (4Stk)	79 901 187
3	Temperiergriff, verchromt	79 901 229
3.1	Gewindestift M6 x 9,5, SW 2,5	79 900 967
3.2	Stopfen, verchromt	79 900 968
6	Temperaturreglereinheit mit Abspernung	79 900 950
6	Temperaturreglereinheit für warm/kalt vertauscht	59 911 527
6.1	Dichtungssatz, 3 Stk. O-Ring, Ø 26 x 2	79 900 991
6.2	Ringschraube M34 x 1, SW 36	79 901 203
7	Funktionseinheit o. Abspernung kpl.	79 901 183
7.1	Bajonettmutter mit Feder	79 901 201
7.3	Rückflussverhinderer	79 900 973
7.4	Verbindungsrohr mit O-Ring	79 901 200
7.5	O-Ring Ø 14 x 2,00	59 912 982
7.6	Zentrierring	59 912 989
7.7	O-Ring Ø 50,25 x 1,78	59 906 841
11	Verlängerung 20 mm	79 901 206

sanibel 3001-Aufputzteile VAROX für Thermostat, mit Regelteil und Hebel-Absperrventil
verchromt (ab Bj. 2009 bis 2013) **79 03 791** (7129 9171)

passend für sanibel 3001-VAROX-Unterputz-Einbaukörper Kompakt-Lösung
79 03 880 (4000 0000) ohne Vorabsperung und **79 03 898** (4001 0000) mit Vorabsperung



**sanibel 3001-Aufputzteile VAROX für Thermostat, mit Regelteil und Hebel-Absperrventil
verchromt** (ab Bj. 2009 bis 2013) **79 03 791** (7129 9171)

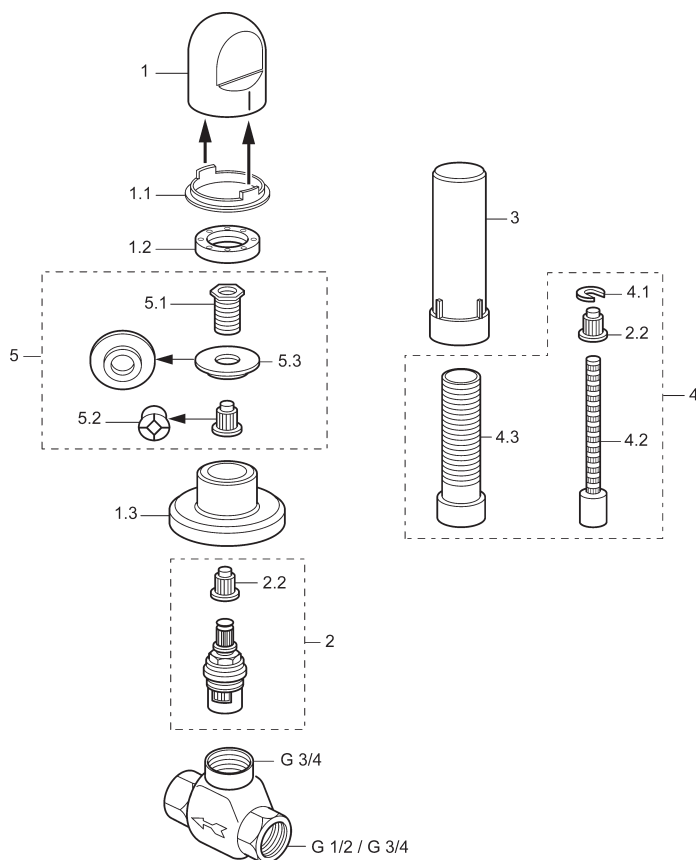
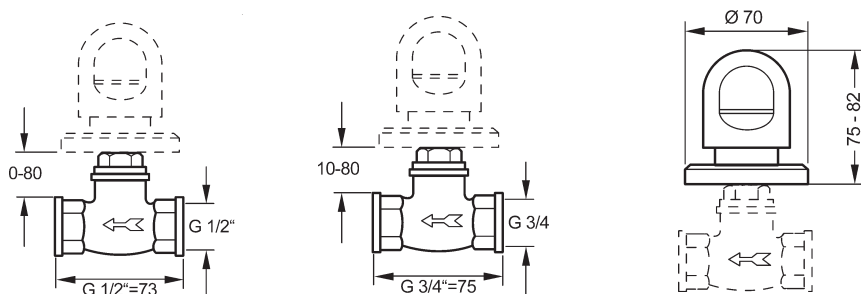
**passend für sanibel 3001-VAROX-Unterputz-Einbaukörper Kompakt-Lösung
79 03 880** (4000 0000) ohne Vorabspernung **und 79 03 898** (4001 0000) mit Vorabspernung

Position	Bezeichnung	Ersatzteil-Nr.
1	Absperrhebel, komplett, verchromt	79 901 228
1.1	Adapter	
1.2	Absperring	
1.3	Gewindestift M6 x 20, SW 2,5	59 911 228
1.5	Hebel, verchromt	59 912 128
2	Rosette Brause, verchromt	79 901 226
2.1	Abdeckkappe, verchromt	79 901 195
2.3	Anschlagring, verchromt	79 901 197
2.3	Schraube M5 x 25, verchromt	79 901 227
2.7	Rosettenträger ohne Umstellung	79 901 186
2.9	Führungsplatte	
2.10	Kreuzschlitzschraube 4,5x80 (4Stk)	79 901 187
3	Temperiergriff, verchromt	79 901 229
3.1	Gewindestift M6 x 9,5, SW 2,5	79 900 967
3.2	Stopfen, verchromt	79 900 968
6	Temperaturreglereinheit mit Absperrung	79 901 204
6.1	Dichtungssatz, O-Ring, Ø 26 x 2	79 900 991
7	Funktionseinheit mit Absperrung ohne Umstellung	79 901 185
7	Funktionseinheit für warm/kalt vertauscht	59 912 979
7.1	Bajonettmutter mit Feder	79 901 201
7.4	Verbindungsrohr mit O-Ring	79 901 200
7.5	O-Ring Ø 14 x 2,00	59 912 982
7.6	Zentrierring	59 912 989
7.7	O-Ring Ø 50,25 x 1,78	59 906 841
11	Verlängerung 20 mm	79 901 206

sanibel 3001/4000-UP-Ventilkörper DN 15 (1/2") (ab Bj. 2009 bis 2013) **79 03 855** (7149 0570)

sanibel 3001/4000-UP-Ventilkörper DN 20 (3/4") (ab Bj. 2009 bis 2013) **79 03 863** (7149 0670)

sanibel 3001/4000-Aufputzteile, verchromt (ab Bj. 2009 bis 2013) **79 03 871** (7149 9071)



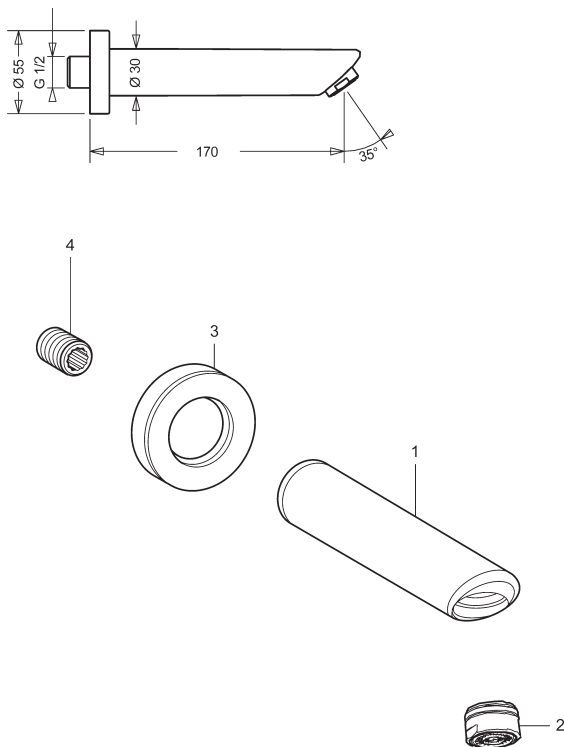
sanibel 3001/4000-UP-Ventilkörper DN 15 (1/2") (ab Bj. 2009 bis 2013) **79 03 855** (7149 0570)

sanibel 3001/4000-UP-Ventilkörper DN 20 (3/4") (ab Bj. 2009 bis 2013) **79 03 863** (7149 0670)

sanibel 3001/4000-Aufputzteile, verchromt (ab Bj. 2009 bis 2013) **79 03 871** (7149 9071)

Position	Bezeichnung	Ersatzteil-Nr.
1	Griff, verchromt	79 901 089
1.1	Farbsymbol rot/blau	59 910 941
1.2	Rundmutter, M24 x 1,5	79 901 004
1.3	Rosette, verchromt	79 901 014
2	Keramik-Oberteil 3/4", 180°	79 901 015
2.2	Rastbuchse weiss	79 900 975
3	Leckwasserschutz	59 910 667
4	Spindel kompl. (Verl. Satz)	59 910 424
4.1	Führungsring	79 901 018
4.2	Spindel	79 901 016
4.3	Hülse M24 x 1,5	79 901 017
5	Adapter Set	59 911 033
5.1	Schraubnippel M15x1/M12x1, SW17	59 902 708
5.2	Rastbuchse blau zu -Spindel	59 911 052
5.3	Rundmutter M15 x 1, Ø 39,0	

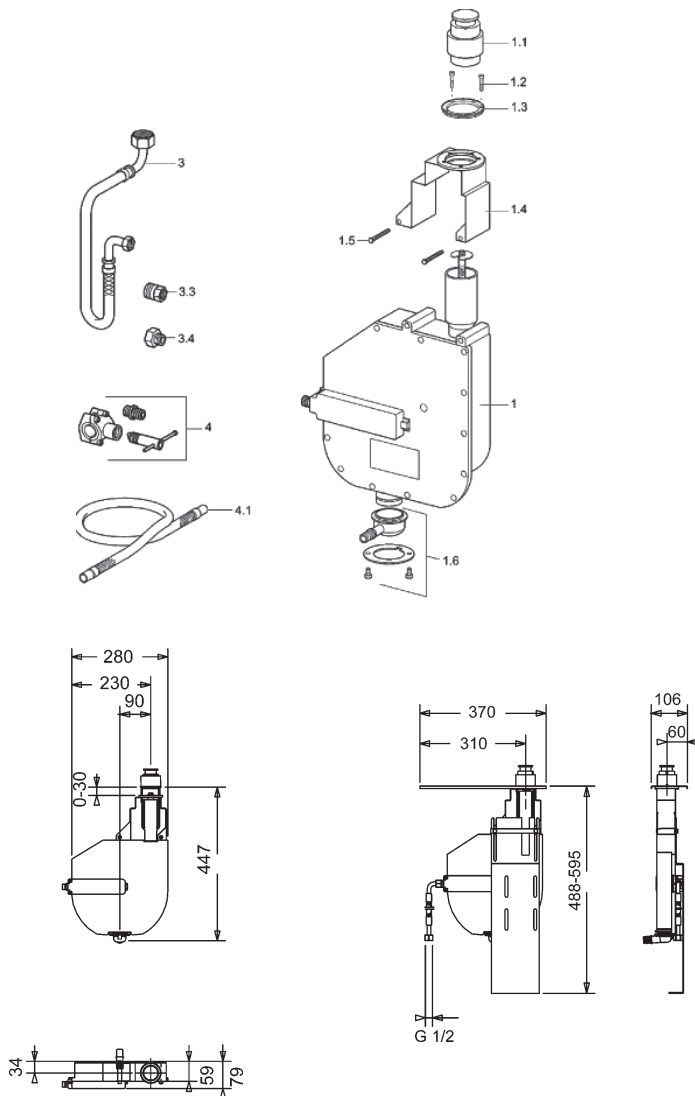
sanibel 3001/4000-Wanneneinlauf DN 15 (1/2"), verchromt (ab Bj. 2009 bis 2013) 79 03 707 (7123 2170)



Position	Bezeichnung	Ersatzteil-Nr.
1	Wannen-Wandeinlauf um 35 mm kürzbar	
2	Luftsprudler 24 x 1 C, verchromt	79 901 025
3	Rosette Ø 55 mm, verchromt	79 901 154
4	Gewindenippel 1/2", 30 mm, SW 12	79 901 153

sanibel 3001/4000-Rollbox-Einbaugarnitur DN 15 1/2", für Wannenrandmontage
(ab Bj. 2010 bis 2013) **79 04 169** (5306 0201)

sanibel 3001/4000-Rollbox-Einbaugarnitur DN 15 1/2", für Fliesenrandmontage
(ab Bj. 2010 bis 2013) **79 04 177** (5306 0301)



sanibel 3001/4000-Rollbox-Einbaugarnitur DN 15 1/2", für Wannenrandmontage

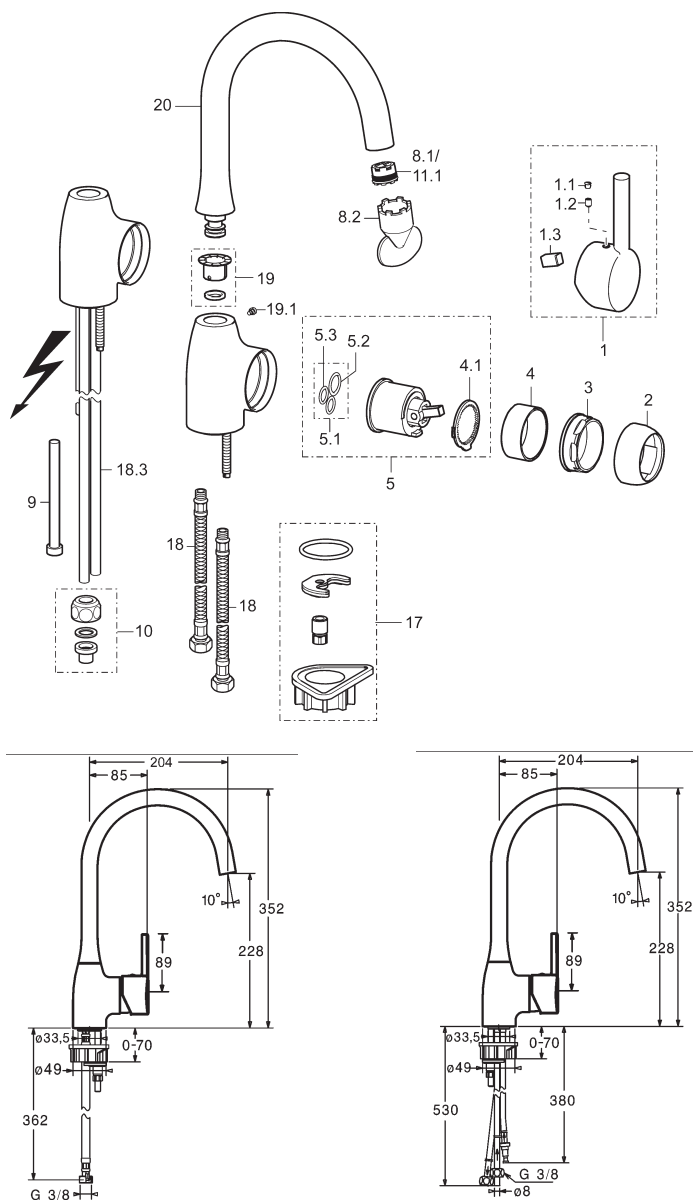
(ab Bj. 2010 bis 2013) **79 04 169** (5306 0201)

sanibel 3001/4000-Rollbox-Einbaugarnitur DN 15 1/2", für Fliesenrandmontage

(ab Bj. 2010 bis 2013) **79 04 177** (5306 0301)

Position	Bezeichnung	Ersatzteil-Nr.
1	Einbaukörper	
1.1	Bauschutzkappe	
1.2	Schraube M4 x 45, SW 3	59 912 291
1.3	Haltering	59 912 353
1.4	Befestigungsbügel, komplett	59 912 352
1.5	Zylinderschraube M6 x 55, SW 5	
1.6	Ablaufstutzen, komplett	59 912 351
2	Standfuß	59 912 695
2.1	Fliesenplatte	59 912 694
2.2	Senkschraube M4 x 16, SW 2,5	59 912 697
2.3	Befestigungslasche	59 912 696
2.4	Sechskant-Holzschraube, 8 x 60 SW 13	
2.5	Dübel Ø 10	
3	Druckschlauch, G 1/2" x G 1/2", 800 mm, ab 6.04	59 912 609
3.1	Druckschlauch, G 3/4" x G 1/2", 650 mm, ab 6.04	59 912 693
3.2	Druckschlauch, G 3/4" x G 3/8" bis 5.04	59 912 336
3.3	Reduzierstück, G 3/8" I x G 1/2" A	59 912 592
3.4	Reduzierstück, G 3/4" I x G 3/8" A	59 912 594
4	Anbohrschelle	59 910 573
4.1	Ablaufschlauch, DN 20, 1500 mm	59 912 354

sanibel 3001-Spültisch-Einlochbatterie, seitlich bedient, verchromt (ab Bj. 2009 bis 2013) **79 03 821** (7796 2273)
sanibel 3001-Spültisch-Einlochbatterie, seitlich bedient, Niederdruck, verchromt,
(ab Bj. 2009 bis 2013) **79 03 839** (7795 1173)



sanibel 3001-Spültisch-Einlochbatterie seitlich bedient, vc (ab Bj. 2009 bis 2013) **79 03 821** (7796 2273)

sanibel 3001-Spültisch-Einlochbatterie seitlich bedient, verchromt, Niederdruck,

(ab Bj. 2009 bis 2013) **79 03 839** (7795 1173)

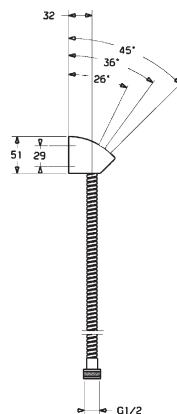
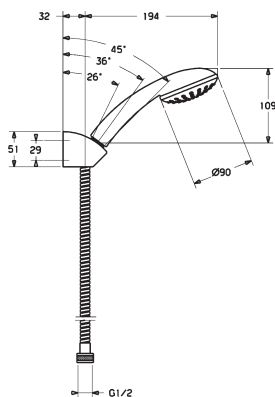
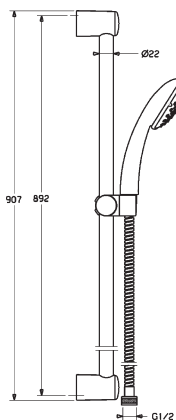
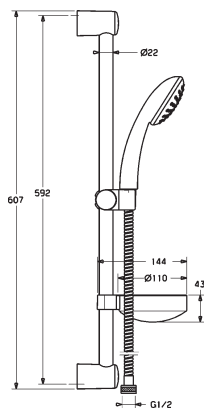
Position	Bezeichnung	Ersatzteil-Nr.
1	Hebel seitlich bedienbar, verchr., mit sanibel Logo	59 913 359 (79 04 053)
1.1	Markierungsstopfen	79 901 148
1.2	Imbusschraube SW 2,5	79 900 151
1.3	Kontakteinsatz	79 901 208
2	Haube M48 x 1, verchromt	79 901 095
3	Ringschraube M50 x 1, SW 45	79 901 102
4	Distanzring	79 900 145
4.1	Temperaturbegrenzer	79 900 392
5	Eco-Kartusche 4.6 komplett	79 900 186 (79 05 807)
5.1	Dichtungssatz	79 900 082
5.2	Gummidichtung	79 900 138
5.3	Gummidichtung	79 900 137
8.1	Luftsprudler AG M21,5x1-V Cache®	79 901 146
8.2	Luftsprudlerschlüssel Cache® M21,5 x 1	79 901 158
9	Drosselschlauch Niederdruck	79 900 065
10	Quetschverschraubung Niederdr.	79 900 098
11.1	Strahlregler, AG M21,5 x 1 - ND	79 901 147
17	Befestigung	79 900 964
18	Druckschlauch G3/8xM10x1,414mm	59 912 515
18.3	Anschlussrohr Ø 8 mm, 530 mm, vc	59 911 895
19	Dichtungssatz	79 901 151
19.1	Schraube M4 x 10	79 901 149
20	Auslauf, verchromt	79 901 150

sanibel 3001-Brausesets, 600 mm, verchromt (ab Bj. 2009 bis 2013) **79 05 262 / 79 05 271 / 79 05 289** (4478)

sanibel 3001-Brausesets, 900 mm, verchromt (ab Bj. 2009 bis 2013) **79 05 297 / 79 05 301 / 79 05 319** (4467)

sanibel 3001-Wannen-Brauseset, verchromt (ab Bj. 2009 bis 2013) **79 05 335 / 79 05 343** (4468)

sanibel 3001-Wandbrausehalterset, verchromt (ab Bj. 2009 bis 2013) **79 05 360** (4468 0100)

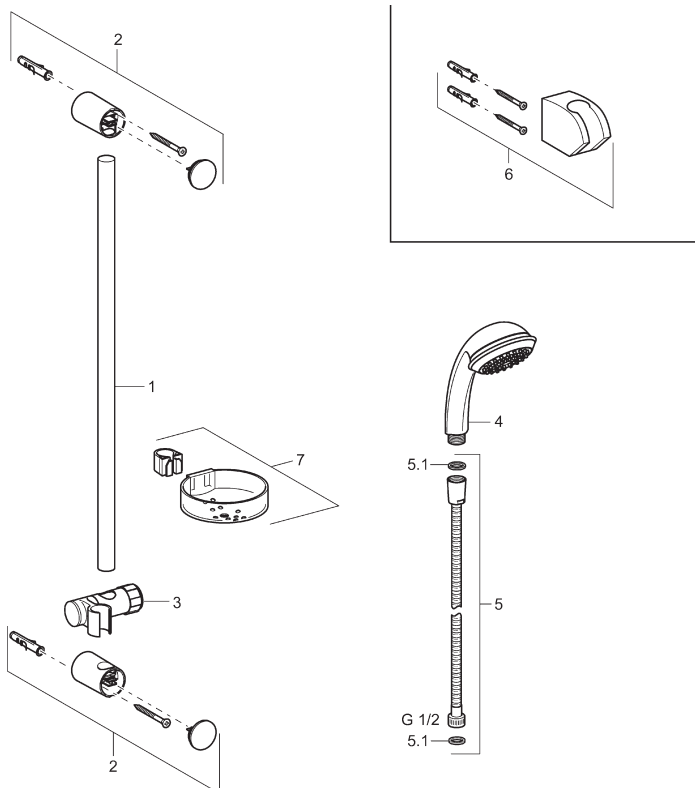


sanibel 3001-Brausesets, 600 mm, verchromt (ab Bj. 2009 bis 2013) **79 05 262 / 79 05 271 / 79 05 289** (4478)

sanibel 3001-Brausesets, 900 mm, verchromt (ab Bj. 2009 bis 2013) **79 05 297 / 79 05 301 / 79 05 319** (4467)

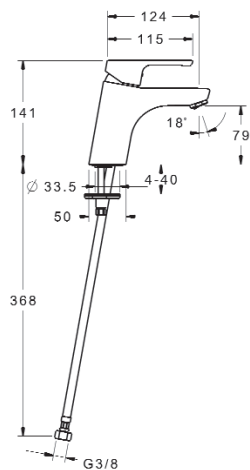
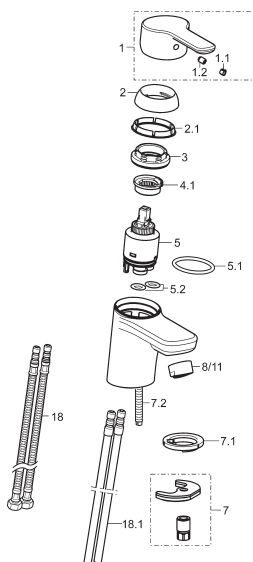
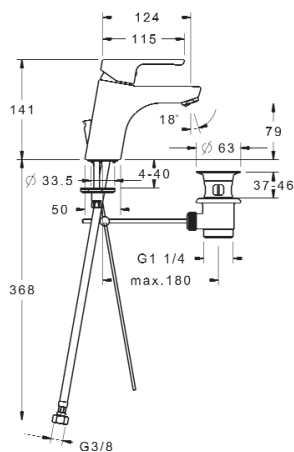
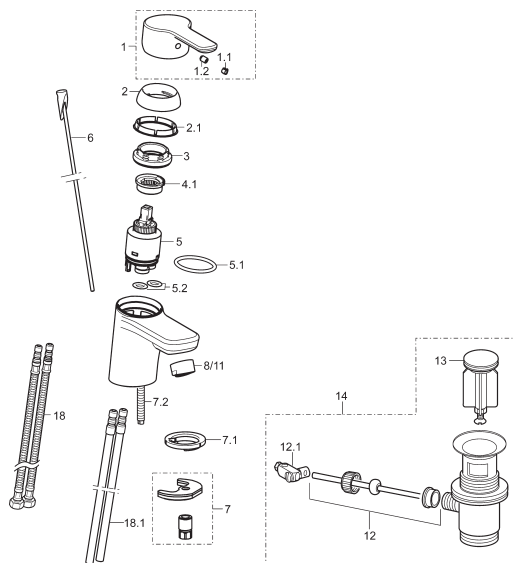
sanibel 3001-Wannen-Brauseset, verchromt (ab Bj. 2009 bis 2013) **79 05 335 / 79 05 343** (4468)

sanibel 3001-Wandbrausehaltersset, verchromt (ab Bj. 2009 bis 2013) **79 05 360** (4468 0100)

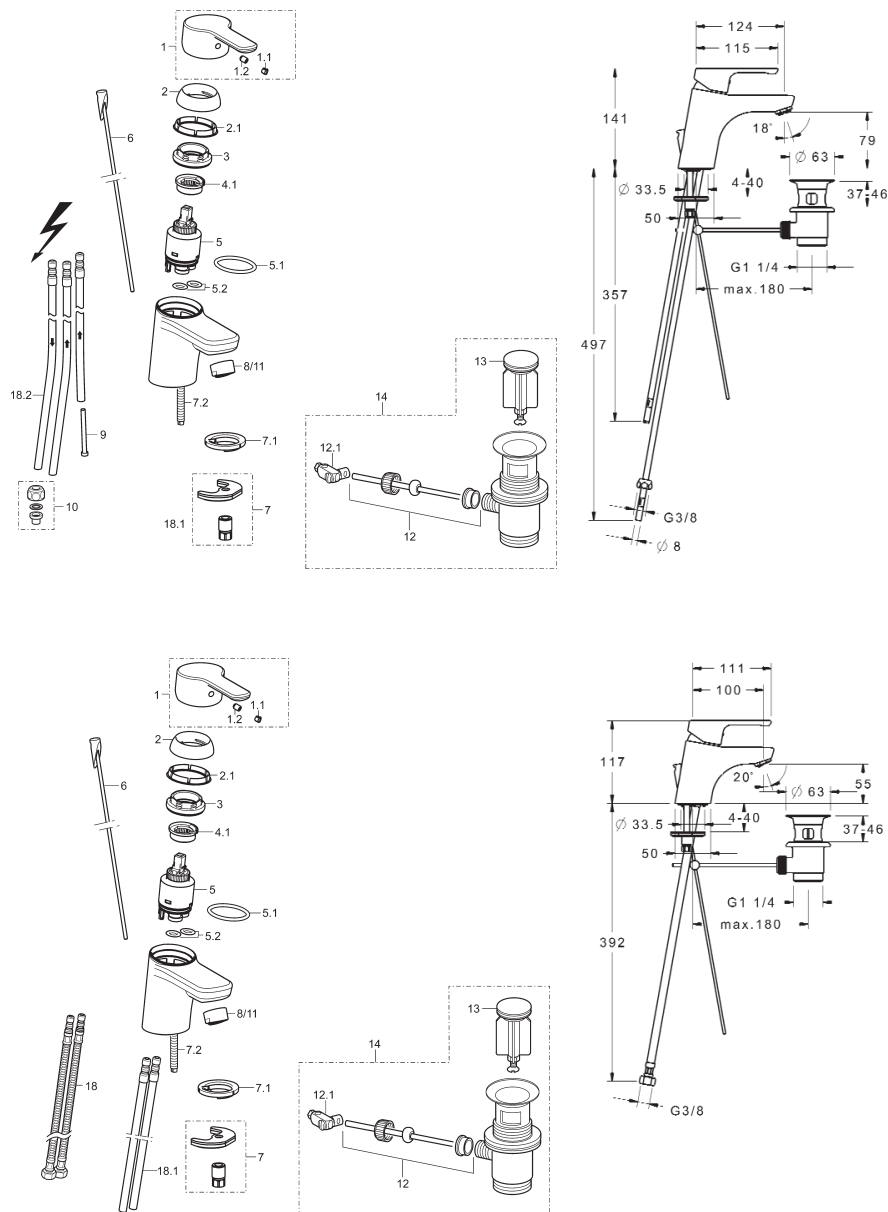


Position	Bezeichnung	Ersatzteil-Nr.
1	Gleitstange Ø 22 mm	
2	Gleitstangenhalter, vc, komplett	59 912 599
3	Gleiter, verchromt	59 912 595
5.1	Gummidichtung 21,0 x 12,0 x 2,0	59 912 304
6	Wandbrausehalter sanibel 3001, verchromt, komplett	59 913 043
7	Seifenschale, verchromt, komplett	59 912 598

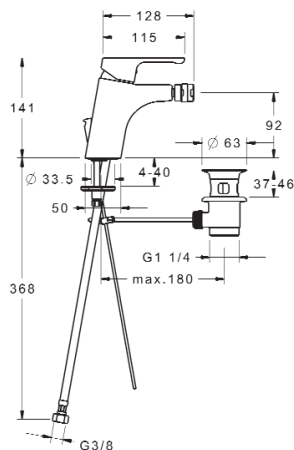
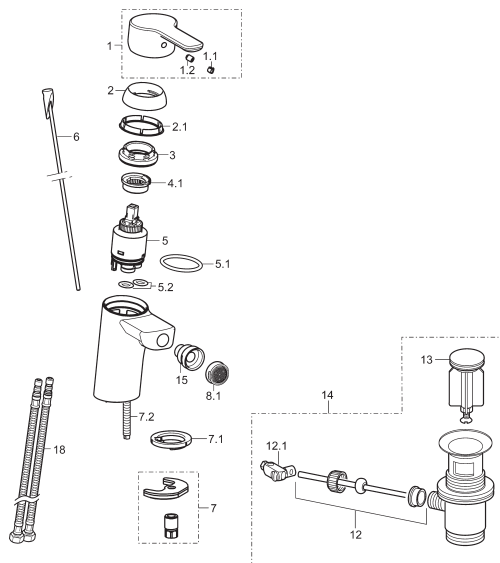
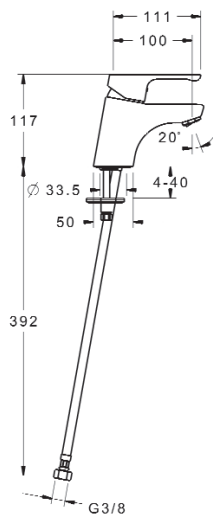
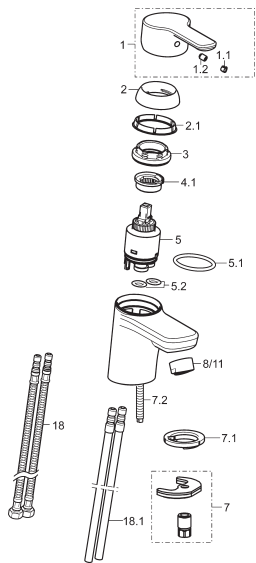
sanibel 3001-Waschtisch-Einlochbatterie, mit Ablaufgarnitur, vc (ab Bj. 2014) **79 04 700** (7104 2283)
sanibel 3001-Waschtisch-Einlochbatterie, ohne Ablaufgarnitur vc (ab Bj. 2014) **79 04 701** (7103 2283)



sanibel 3001-Waschtisch-Einlochbatterie, Niederdruck, verchromt (ab Bj. 2014) **79 04 702** (7134 1183)
sanibel 3001-Waschtisch-Einlochbatterie XS, verchromt (ab Bj. 2014) **79 04 703** (7101 2183)



sanibel 3001-Waschtisch-Einlochbatterie XS, verchromt (ab Bj. 2014) **79 04 704** (7100 2183)
sanibel 3001-Bidet-Einlochbatterie, verchromt (ab Bj. 2014) **79 04 711** (7107 3283)



sanibel 3001-Waschtisch-Einlochbatterie, vc (ab Bj. 2014) **79 04 700** (7104 2283) / **79 04 701** (7103 2283)

sanibel 3001-Waschtisch-Einlochbatterie, Niederdruck, verchromt (ab Bj. 2014) **79 04 702** (7134 1183)

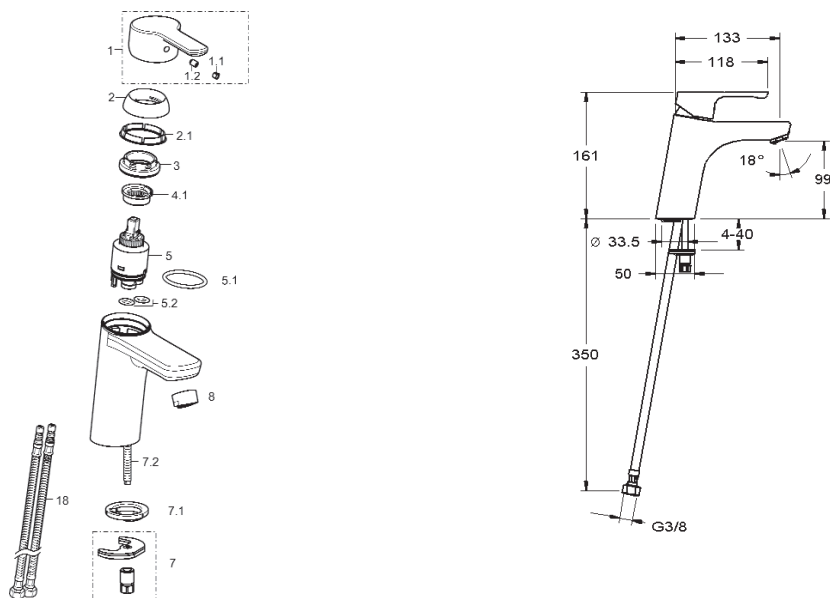
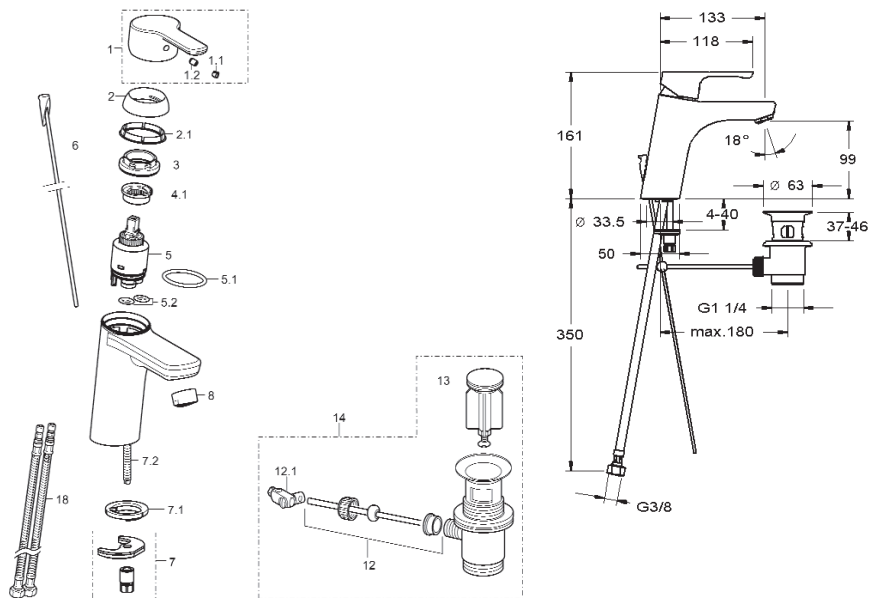
sanibel 3001-Waschtisch-Einlochbatterie XS, verchromt (ab Bj. 2014) **79 04 703** (7101 2183) /

79 04 704 (7100 2183)

sanibel 3001-Bidet-Einlochbatterie, verchromt (ab Bj. 2014) **79 04 711** (7107 3283)

Position	Bezeichnung	Ersatzteil-Nr.
1	Hebel mit sanibel Logo, vc	79 901 289 (79 04 770)
1.1	Markierungsstopfen, verchromt	79 901 172
1.2	Gewindestift M5 x 8, SW 2,5	79 900 151
2	Schraubkappe 33 x 3, verchromt	59 912 504
2.1	Dichtung 45,0 x 35,5 x 5,4	59 913 651
3	Ringschraube M40 x 1, SW 30	59 913 210
	Sechskant-Ringschlüssel SW 30, ohne Abbildung	59 912 108
4.1	Heisswassersperre	59 912 325
5	Steuerpatrone 3.5 Classic	79 901 242 (79 04 771)
5.1	O-Ring Ø 28,24 x Ø 2,62	59 912 590
5.2	O-Ring Ø 10,10 x Ø 1,60	59 905 072
6	Zugstange komplett, verchromt	59 913 587
7	Befestigung komplett	79 901 235
7.1	Zentrierring mit Dichtung	59 913 653
7.2	Befestigungsbolzen M8 x 1, 140 mm	59 912 474
8	Strahlformer schwenkbar M24 x 1, 6 l/min., verchromt	79 901 290
8.1	Luftsprudler M24 x 1, HC 6 l/min., Bidet, verchromt	59 913 727
9	Drosselschlauch ND	79 900 065
10	Quetschverschraubung ND	79 900 098
11	Strahlregler M24 x 1 kpl., ND, vc	59 902 692
12	Kugelstange komplett	79 900 080
12.1	Gelenkstück	79 900 077
13	Ventilstopfen Ø 63 mm, verchromt	79 900 038
14	Ablaufgarnitur kpl., verchromt,	79 900 034
15	Kugelgelenk M14 x M24 x 1, vc	79 900 201
18	Druckschlauch M10 x 1 x G 3/8, 430 mm	79 901 049
18.1	Anschlussrohr M10 x 1, 430 mm, vc	79 901 099
18.2	Anschlussrohr M8 x 1, 560 mm, ND, verchromt	59 912 806

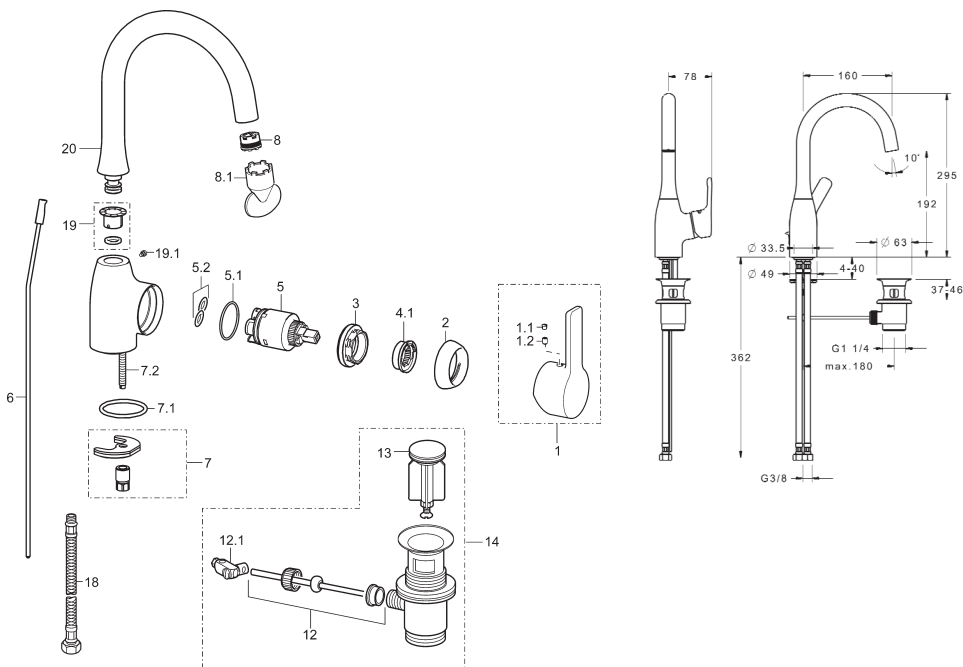
sanibel 3001-XL-Waschtisch-Einlochbatterie, verchromt (ab Bj. 2014)
79 04 707 (7105 2283) / 79 04 708 (7106 2283)



sanibel 3001-XL-Waschtisch-Einlochbatterie, verchromt (ab Bj. 2014)
79 04 707 (7105 2283) / 79 04 708 (7106 2283)

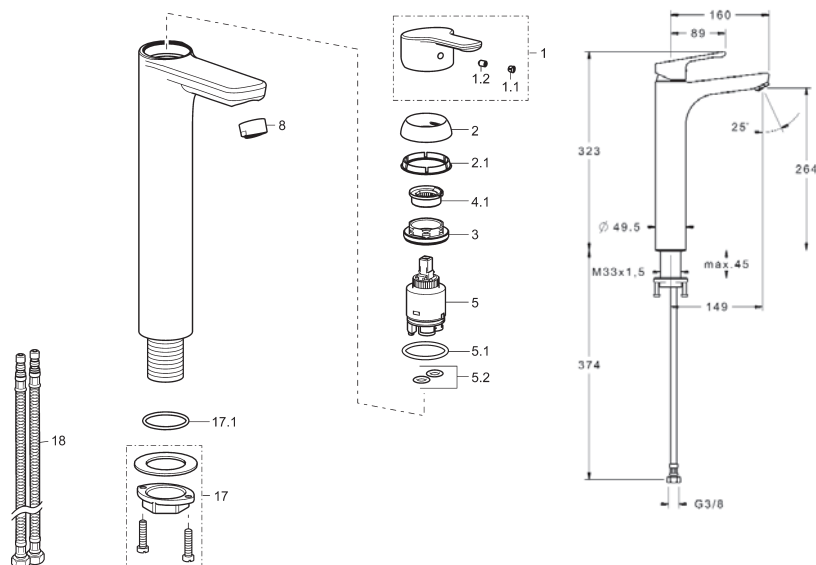
Position	Bezeichnung	Ersatzteil-Nr.
1	Hebel mit sanibel Logo, vc	79 901 289 (79 04 770)
1.1	Markierungsstopfen, verchromt	79 901 172
1.2	Gewindestift M5 x 8, SW 2,5	79 900 151
2	Schraubkappe 33 x 3, verchromt	59 912 504
2.1	Dichtung 45,0 x 35,5 x 5,4	59 913 651
3	Ringschraube M40 x 1, SW 30	59 913 210
	Sechskant-Ringschlüssel SW 30, ohne Abbildung	59 912 108
4.1	Heisswassersperre	59 912 325
5	Steuerpatrone 3.5 Classic	79 901 242 (79 04 771)
5.1	O-Ring Ø 28,24 x Ø 2,62	59 912 590
5.2	O-Ring Ø 10,10 x Ø 1,60	59 905 072
6	Zugstange komplett, verchromt	59 913 587
7	Befestigung komplett	79 901 235
7.1	Zentrierring mit Dichtung	59 913 653
7.2	Befestigungsbolzen M8 x 1, 140 mm	59 912 474
8	Strahlformer schwenkbar M24 x 1, 6 l/min., verchromt	79 901 290
12	Kugelstange komplett	79 900 080
12.1	Gelenkstück	79 900 077
13	Ventilstopfen Ø 63 mm, verchromt	79 900 038
14	Ablaufgarnitur kpl., verchromt,	79 900 034
18	Druckschlauch M10 x 1 x G 3/8, 430 mm	79 901 049

sanibel 3001-Waschtisch-Einlochbatterie, seitlich bedient, verchromt
(ab Bj. 2014) 79 04 706 (7894 2283)



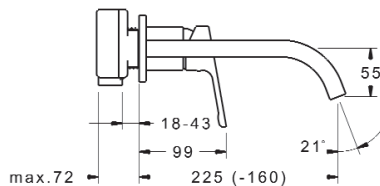
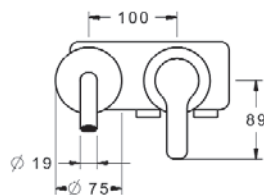
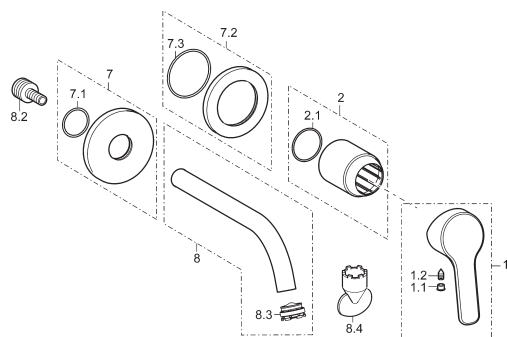
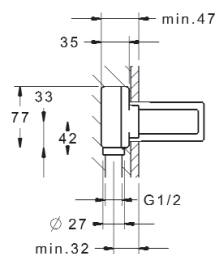
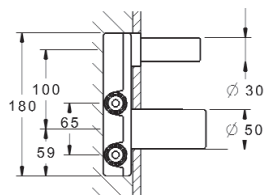
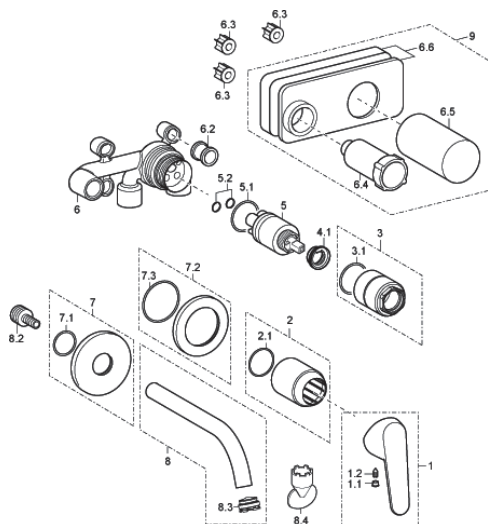
Position	Bezeichnung	Ersatzteil-Nr.
1	Hebel mit sanibel Logo, vc	79 901 289 (79 04 770)
1.1	Markierungsstopfen, verchromt	79 901 172
1.2	Gewindestift M5 x 8, SW 2,5	79 900 151
2	Schraubkappe 33 x 3, verchromt	59 912 504
3	Ringschraube M40 x 1, SW 30	59 913 210
	Sechskant-Ringschlüssel SW 30, ohne Abbildung	59 912 108
4.1	Heisswassersperre	59 912 325
5	Steuerpatrone 3.5 Classic	79 901 242 (79 04 771)
5.1	O-Ring Ø 28,24 x Ø 2,62	59 912 590
5.2	O-Ring Ø 10,10 x Ø 1,60	59 905 072
6	Zugstange, verchromt	79 901 111
7	Befestigung komplett	79 901 235
7.1	O-Ring Ø 36,09 x Ø 3,53	59 913 396
7.2	Befestigungsbolzen M8 x 1, 140 mm	59 912 474
8	Cache® Strahlregler M21,5 x 1, HC-JR	79 901 291
8.1	Schlüssel Cache® M21,5 x 1	79 901 158
12	Kugelstange komplett	79 900 080
12.1	Gelenkstück	79 900 077
13	Ventilstopfen Ø 63mm, verchromt	79 900 038
14	Ablaufgarnitur kpl., verchromt	79 900 034
18	Druckschlauch M10 x 1 x G 3/8, 430 mm	59 912 515
19	Dichtungssatz	79 901 151
19.1	Auslaufbefestigungsschraube M4	79 901 149
20	Auslauf komplett, verchromt	79 901 152

sanibel 3001-Waschtisch-Einlochbatterie, hoch, für Aufsatzbecken, verchromt
(ab Bj. 2014) 79 04 705 (7102 2283)



Position	Bezeichnung	Ersatzteil-Nr.
1	Hebel mit sanibel Logo, vc	79 901 289 (79 04 770)
1.1	Markierungsstopfen, verchromt	79 901 172
1.2	Inbusschraube M5 x 8, SW 2,5	79 900 151
2	Schraubkappe 33 x 3, verchromt	59 912 504
2.1	Dichtung 45,0 x 35,5 x 5,4	59 913 651
3	Ringschraube M40 x 1, SW 30	59 913 210
	Sechskant-Ringschlüssel SW 30,	59 912 108
	ohne Abbildung	
4.1	Heisswassersperre	59 912 325
5	Steuerpatrone 3.5 Classic	79 901 242 (79 04 771)
5.1	O-Ring Ø 28,24 x Ø 2,62	59 912 590
5.2	O-Ring Ø 10,10 x Ø 1,60	59 905 072
8	Strahlformer schwenkbar	79 901 290
	M24 x 1, 6 l/min., verchromt	
17	Befestigungs-Set	59 913 371
17.1	O-Ring Ø 36,09 x Ø 3,53	59 913 396
18	Druckschlauch M10 x 1 x	59 913 166
	G 3/8, 590 mm	

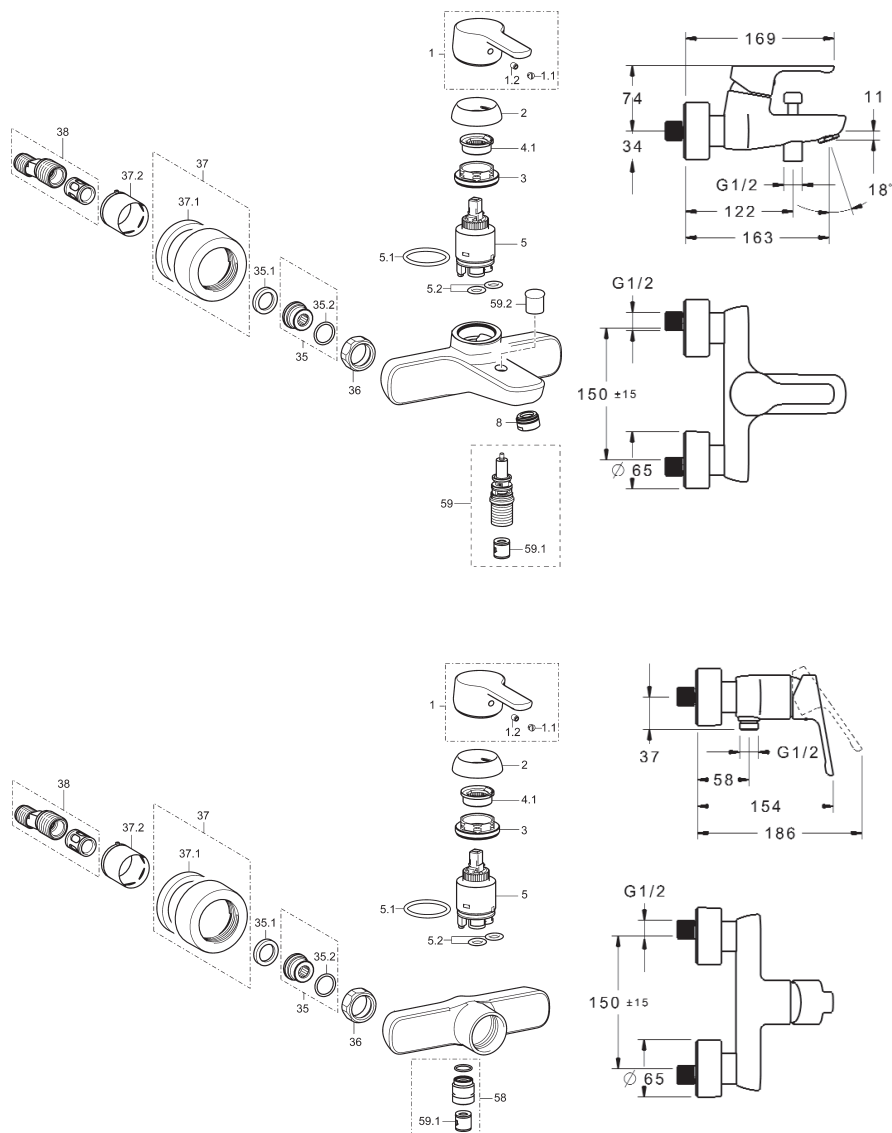
sanibel 3001-Unterputzkörper für Waschtisch-Wandbatterie, vc (ab Bj. 2014) **79 04 710** (5786 0100)
sanibel 3001-Aufputzteil für Waschtisch-Wandbatterie, vc (ab Bj. 2014) **79 04 709** (5793 2183)



sanibel 3001-Unterputzkörper für Waschtisch-Wandbatterie, vc (ab Bj. 2014) **79 04 710** (5786 0100)
sanibel 3001-Aufputzteil für Waschtisch-Wandbatterie, vc (ab Bj. 2014) **79 04 709** (5793 2183)

Position	Bezeichnung	Ersatzteil-Nr.
1	Hebel mit sanibel Logo, vc	79 901 289 (79 04 770)
1.1	Markierungsstopfen, verchromt	79 901 172
1.2	Gewindestift M5 x 8, SW 2,5	79 900 151
2	Abdeckkappe komplett, verchromt	59 912 511
2.1	O-Ring Ø 41,00 x Ø 3,00	59 913 215
3	Ringschraube M38 x 1, SW 30	59 912 115
	Sechskant-Ringschlüssel SW 30, ohne Abbildung	59 912 108
3.1	O-Ring Ø 38,00 x Ø 1,50	
4	Steuerpatrone 3.5 Classic	79 901 242 (79 04 771)
4.1	Heisswassersperre	59 912 325
4.2	O-Ring Ø 28,24 x Ø 2,62	59 912 590
4.4	O-Ring Ø 10,10 x Ø 1,60	59 905 072
6	Gehäuse	
6.1	Formdichtung und Hülsen-Set (bestehend aus Pos. 6.2 + 6.3)	59 913 169
6.2	Formdichtung	
6.3	Hülse	
6.4	Stopfen G 1/2"	
6.5	Bauschutzkappe	
6.6	Isolierpack	
7	Rosette komplett, Ø 75 mm zu Wandauslauf, verchromt	59 913 239
7.1	O-Ring Ø 19,00 x Ø 2,00	
7.2	Rosette komplett, Ø 75 mm, vc	59 913 729
7.3	O-Ring, Ø 49,00 x Ø 2,00	
8	Wandauslauf komplett, Ø 19 mm, 225 mm, verchromt	59 913 237
8.2	Anschlussnippel, 60 mm, M15 x 1,5 x G 1/2, SW 8	59 913 241
8.3	Strahlregler Cache®, M16,5 x 1, TT	59 913 243
8.4	Schlüssel Cache®, M16,5 x 1	59 913 242
9	Isolierpack mit Bauschutzkappe	59 913 170
	Verlängerungssatz 20 mm	59 913 136
	Befestigungswinkel ohne Abbildung	59 913 086

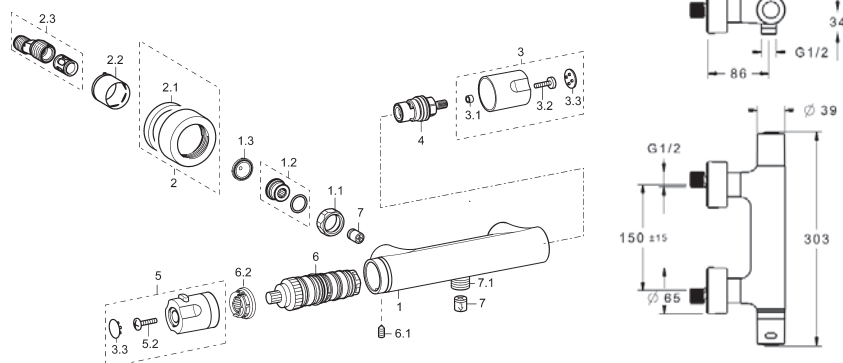
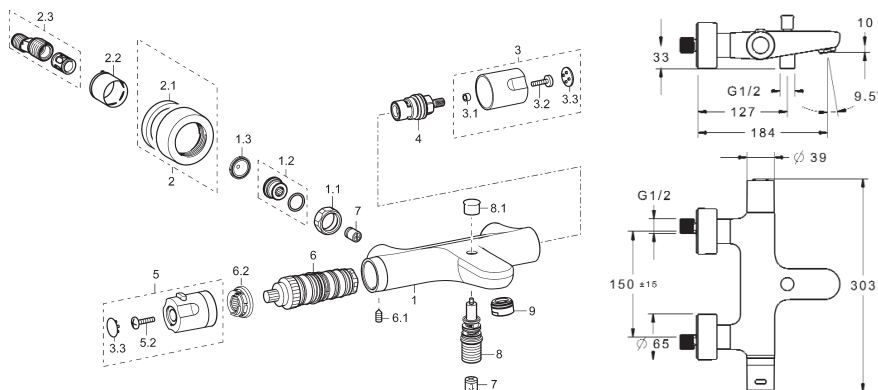
sanibel 3001-Badebatteriekörper, verchromt (ab Bj. 2014) **79 04 712** (7711 2183)
sanibel 3001-Brausebatterie, verchromt (ab Bj. 2014) **79 04 713** (7712 0183)



sanibel 3001-Badebatteriekörper, verchromt (ab Bj. 2014) **79 04 712** (7711 2183)
sanibel 3001-Brausebatterie, verchromt (ab Bj. 2014) **79 04 713** (7712 0183)

Position	Bezeichnung	Ersatzteil-Nr.
1	Hebel mit sanibel Logo, vc	79 901 289 (79 04 770)
1.1	Markierungsstopfen, verchromt	79 901 172
1.2	Gewindestift, M5 x 8, SW 2,5	79 900 151
2	Schraubkappe 33 x 3, verchromt	59 912 504
3	Ringschraube M40 x 1, SW 30	59 913 210
	Sechskant-Ringschlüssel SW 30, ohne Abbildung	59 912 108
4.1	Heisswassersperr	59 912 325
5	Steuerpatrone 3.5 Classic	79 901 242 (79 04 771)
5.1	O-Ring Ø 28,24 x Ø 2,62	59 912 590
5.2	O-Ring Ø 10,10 x Ø 1,60	59 905 072
8.0	Luftsprudler M24 x 1C, verchromt	59 913 401
35	Befestigungsniessel DN 15	59 913 400
35.1	Dichtung 23,9 x 15,2 x 2	79 901 053
35.2	O-Ring, Ø 17,00 x Ø 2,00	
36	Überwurfmutter G 3/4", SW 30, vc	79 900 028
37	Rosette komplett, verchromt	59 913 432
37.1	Dichtung 50 x 61 x 12	
37.2	Hülse, verchromt	79 901 044
38	S-Anschluss G 3/4" x G 1/2" mit Schalldämpfer	79 900 041
58	Gewindestutzen komplett, G 1/2 x M18 x 1, SW 10, verchromt	59 913 766
59	Umstellgehäuse	79 901 050
59.1	Rückflussverhinderer	79 900 973
59.2	Zugknopf, verchromt,	59 913 402

sanibel 3001/4001-Thermostat-Badebatteriekörper, verchromt (ab Bj. 2014) 79 04 718 (7725 2191)
sanibel 3001/4001-Thermostat-Brausebatterie, verchromt (ab Bj. 2014) 79 04 719 (7724 0191)



sanibel 3001/4001-Thermostat-Badebatteriekörper, verchromt (ab Bj. 2014) 79 04 718 (7725 2191)
sanibel 3001/4001-Thermostat-Brausebatterie, verchromt (ab Bj. 2014) 79 04 719 (7724 0191)

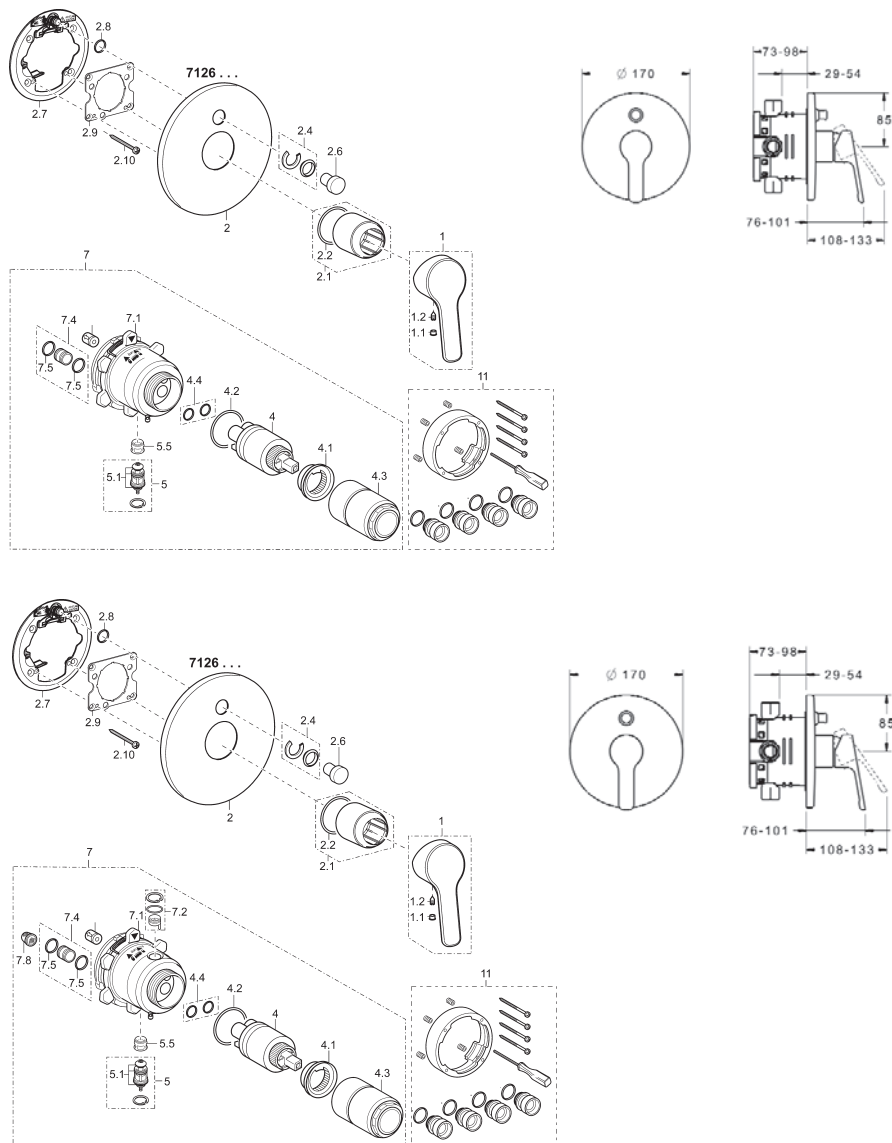
Position	Bezeichnung	Ersatzteil-Nr.
1	Gehäuse	
1.1	Überwurfmutter G 3/4", SW 30, vc	79 900 028
1.2	Befestigungsrippe mit O-Ring G 1/2" L	79 900 979
1.3	Sieb mit Dichtung	79 900 980
2	Rosette komplett, verchromt	59 913 432
2.1	Dichtung 50 x 61 x 12	
2.2	Hülse, verchromt	79 901 044
2.3	S-Anschluss G 3/4" x G 1/2" mit Schalldämpfer	79 900 041
3	Mengengriff komplett, verchromt	79 901 284
3.1	Distanzstück	
3.2	Schraube M4 x 12	
3.3	Kappe, verchromt	79 901 283
4	Keramik-Oberteil G 1/2", 90° rechts schließend	79 901 253
5	Temperiergriff, verchromt	79 901 282
5.2	Schraube M4 x 20	
6	Regelteil	79 901 157
6.1	Gewindestift M6 x 8, SW 2,5	79 901 036
6.2	Anschlagring, verchromt	59 913 890
7	Rückflussverhinderer	79 900 973
7.1	Gewindestutzen komplett, G1/2 x G 18 x 1, SW 10, verchromt	59 911 384
8	Umstellgehäuse	79 901 050
8.1	Zugknopf, verchromt	59 912 801
9	Luftsprudler M24 x 1 D, verchromt	59 911 829

sanibel 3001-Aufputzteile f. Badebatterie, vc (ab Bj. 2014 bis 03/2017) **79 04 715** (7126 9183)

sanibel 3001-Aufputzteile f. Badebatt. mit Sicherungseinrichtung, vc (ab Bj. 2014 bis 03/2017) **79 04 716** (7126 3183)

passend für sanibel-VAROX-Unterputz-Einbaukörper Kompakt-Lösung

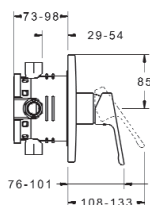
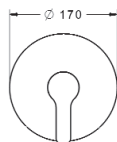
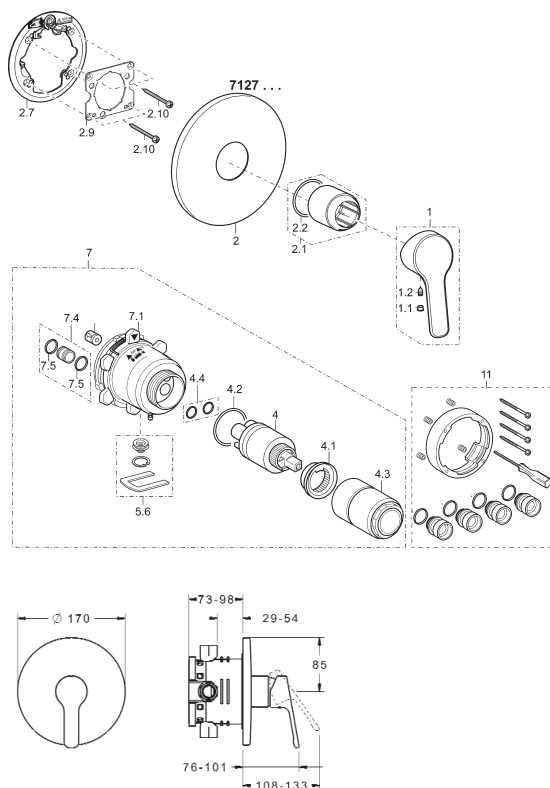
79 04 750 (700000000014) ohne Vorabsperrung und **79 04 751** (700500000014) mit Vorabsperrung



sanibel 3001-Aufputzteile f. Brausebatterie, vc (ab Bj. 2014 bis 03/2017) **79 04 717** (7127 9183)

passend für sanibel-VAROX-Unterputz-Einbaukörper Kompakt-Lösung

79 04 750 (700000000014) ohne Vorabsperrung **und 79 04 751** (700500000014) mit Vorabsperrung



sanibel 3001-Aufputzteile f. Badebatterie, vc (ab Bj. 2014 bis 03/2017) **79 04 715** (7126 9183)

sanibel 3001-Aufputzteile f. Badebatt. mit Sicherungseinrichtung, vc (ab Bj. 2014 bis 03/2017) **79 04 716** (7126 3183)

sanibel 3001-Aufputzteile f. Brausebatterie, vc (ab Bj. 2014 bis 03/2017) **79 04 717** (7127 9183)

passend für sanibel-VAROX-Unterputz-Einbaukörper Kompakt-Lösung

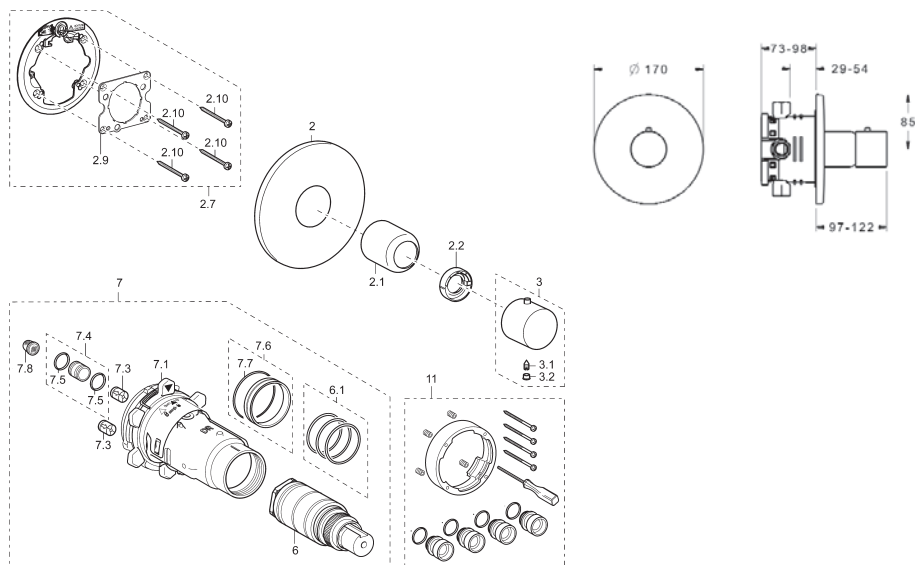
79 04 750 (70000000014) ohne Vorabspernung und **79 04 751** (70050000014) mit Vorabspernung

Position	Bezeichnung	Ersatzteil-Nr.
1	Hebel mit sanibel Logo, vc	79 901 289 (79 04 770)
1.1	Markierungsstopfen, verchromt	79 901 172
1.2	Gewindestift M5 x 8, SW 2,5	79 900 151
2	Rosette, Brause, komplett, verchr.	59 913 404
2	Rosette, Wanne-Brause, kpl., vc	59 913 403
2.1	Abdeckkappe komplett, verchromt	59 912 511
2.2	O-Ring Ø 41,00 x Ø 3,00	59 913 215
2.4	Führungssatz, verchromt	59 912 924
2.6	Druckknopf, verchromt	59 913 656
2.7	Rosettentträger für Umstellung	59 913 048
2.7	Rosettentträger ohne Umstellung	59 913 047
2.8	O-Ring Ø 7,65 x Ø 1,78	59 902 337
2.9	Führungsplatte	59 913 034
2.10	Kreuzschlitzschraube 4,5 x 80 (4Stk.)	79 901 187
4	Steuerpatrone 3.5 Classic	79 901 242 (79 04 771)
4.1	Heisswassersperre	59 912 325
4.2	O-Ring Ø 28,24 x Ø 2,62	59 912 590
4.3	Ringmutter, M38 x 1, SW 30	59 912 115
4.4	O-Ring Ø 10,10 x Ø 1,60	59 905 072
5	Umstellung komplett	79 901 202
5.1	Dichtungssatz	59 912 997
5.5	Ventilsitz	59 912 229
5.6	Stopfen komplett	59 912 981
7	Funktionseinheit mit Umstellung	59 913 380
7	Funktionseinheit mit Umstellung und Sicherungskombination	59 913 379
7	Funktionseinheit ohne Umstellung	59 913 376
7	Funktionseinheit für warm/kalt vertauscht	59 912 978
7.1	Bajonettmutter mit Feder	79 901 201
7.2	Belüftungsventil HM (bei 59 913 379)	59 912 986
7.4	Verbindungsrohr mit O-Ring	79 901 200
7.5	O-Ring Ø 14,00 x Ø 2,00	59 912 982
7.8	Sieb (bei 59 913 379)	59 913 126
11	Verlängerungssatz 20 mm	79 901 206

sanibel 3001-Aufputzteile VAROX für Thermostat, verchromt (ab Bj. 2014 bis 03/2017) **79 04 720** (7130 9183)

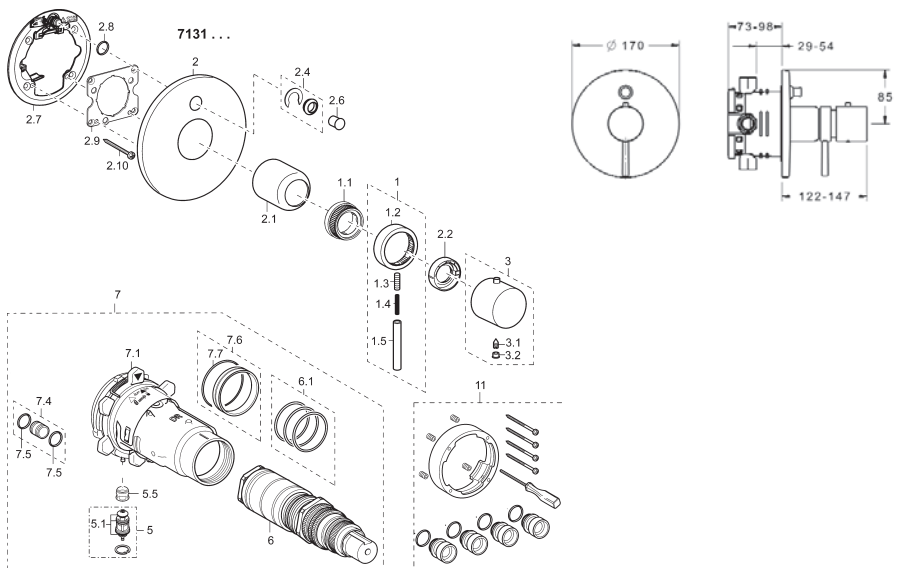
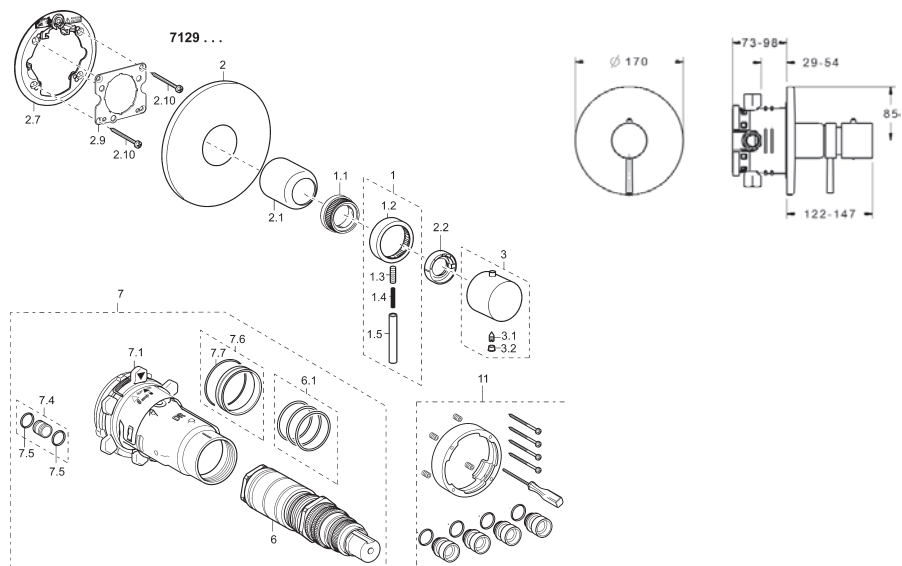
passend für sanibel-VAROX-Unterputz-Einbaukörper Kompakt-Lösung

79 04 750 (70000000014) ohne Vorabsperrung und **79 04 751** (70050000014) mit Vorabsperrung



Position	Bezeichnung	Ersatzteil-Nr.
2	Rosette, verchromt	59 913 078
2.1	Abdeckkappe, verchromt	79 901 192
2.2	Anschlagring	79 901 193
2.7	Rosettenträger ohne Umstellung	59 912 888
2.9	Führungsplatte	59 913 034
2.10	Kreuzschlitzschraube 4,5x80 (4Stk.)	79 901 187
3	Temperiergriff, verchromt	59 913 497
3.1	Gewindestift M6 x 9,5, SW 2,5	79 900 967
3.2	Stopfen, verchromt	79 900 968
6	Temperaturregeleinheit komplett	59 913 311
6	Temperaturregeleinheit für warm/kalt vertauscht	59 913 463
6.1	Dichtungssatz, O-Ring Ø 26,00 x Ø 2,00	79 900 991
7	Funktionseinheit komplett	79 901 183
7.1	Bajonettmutter mit Feder	79 901 201
7.3	Rückflussverhinderer	79 900 973
7.4	Verbindungsrohr mit O-Ring	79 901 200
7.5	O-Ring Ø 14,00 x Ø 2,00	59 912 982
7.6	Zentrierung	59 912 989
7.7	O-Ring Ø 50,25 x Ø 1,78	59 906 841
7.8	Sieb	59 913 126
11	Verlängerungssatz 20 mm	79 901 206

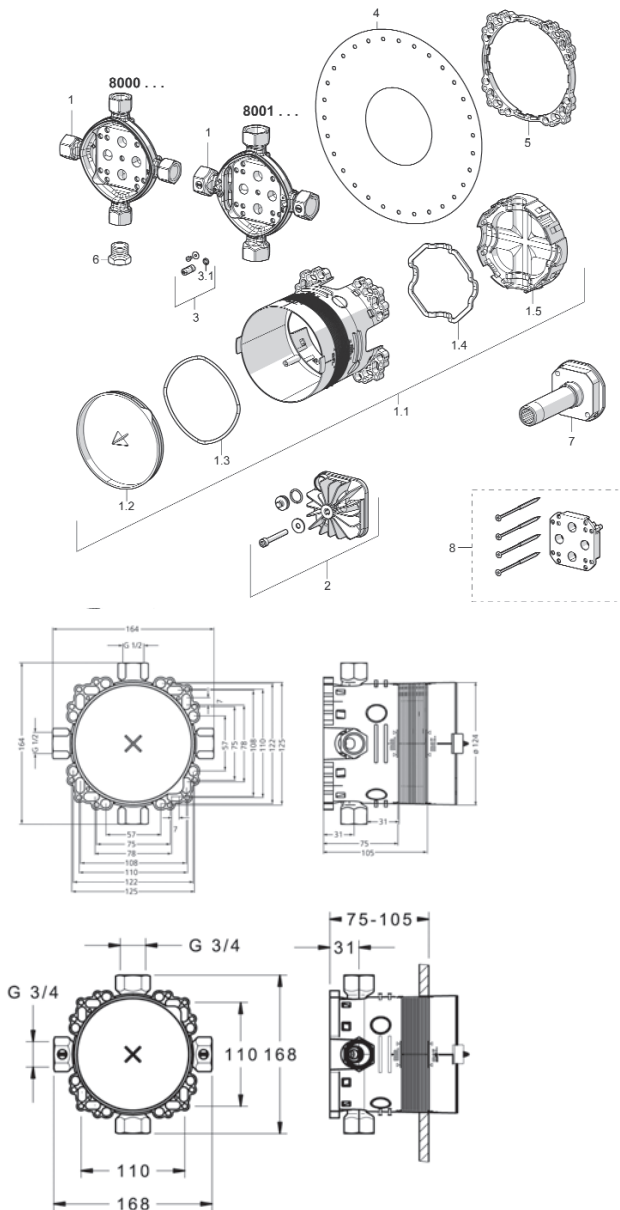
sanibel 3001-Aufputzteile für Thermostat, verchromt (ab Bj. 2014 bis 03/2017) **79 04 721** (7129 9183)
sanibel 3001-Aufputzteile für Thermostat-Badebatterie, verchromt (ab Bj. 2014 bis 03/2017) **79 04 722** (7131 9183)
passend für sanibel-VAROX-Unterputz-Einbaukörper Kompakt-Lösung
79 04 750 (700000000014) ohne Vorabsperung **und 79 04 751** (700500000014) mit Vorabsperung



sanibel 3001-Aufputzteile für Thermostat, verchromt (ab Bj. 2014 bis 03/2017) **79 04 721** (7129 9183)
sanibel 3001-Aufputzteile für Thermostat-Badebatterie, verchromt (ab Bj. 2014 bis 03/2017) **79 04 722** (7131 9183)
passend für sanibel-VAROX-Unterputz-Einbaukörper Kompakt-Lösung
79 04 750 (700000000014) ohne Vorabsperrrung und **79 04 751** (700500000014) mit Vorabsperrrung

Position	Bezeichnung	Ersatzteil-Nr.
1	Absperrhebel komplett, verchromt	79 901 250
1.1	Hebeladapter	59 912 894
1.2	Absperrring, verchromt	59 912 130
1.3	Gewindestift M6 x 20, SW 2,5	59 911 228
1.4	Bremsgummi	
1.5	Hebelgriff 56 mm, verchromt	79 901 252
2	Rosette, Brause, schraubenlos, vc	59 913 078
2	Rosette, Wanne-Brause, schraubenlos, verchromt	59 913 077
2.1	Abdeckkappe, verchromt	79 901 195
2.2	Anschlagring	79 901 197
2.4	Führungseinsatz, verchromt	59 912 924
2.6	Druckknopf, verchromt	59 913 656
2.7	Rosettenträger ohne Umstellung	79 901 186
2.7	Rosettenträger für Umstellung	79 901 189
2.8	O-Ring Ø 7,65 x Ø 1,78	59 902 337
2.9	Führungsplatte	59 913 034
2.10	Kreuzschlitzschraube 4,5x80 (4Stk.)	79 901 187
3	Temperiergriff komplett, verchromt	79 901 251
3.1	Gewindestift M6 x 9,5, SW 2,5	79 900 967
3.2	Stopfen, verchromt	79 900 968
5	Umstellung komplett	79 901 202
5.1	Dichtungssatz	59 912 997
5.5	Ventilsitz	59 912 229
6	Temperaturregeleinheit mit Absperrung	79 901 204
6.1	Dichtungssatz, O-Ring Ø 26,00 x , Ø 2,00	79 900 991
7	Funktionseinheit ohne Umstellung, komplett	79 901 185
7	Funktionseinheit mit Umstellung	79 901 184
7	Funktionseinheit für warm/kalt vertauscht	59 912 979
7.1	Bajonettmutter mit Feder	79 901 201
7.4	Verbindungsrohr mit O-Ring	79 901 200
7.5	O-Ring Ø 14,00 x Ø 2,00	59 912 982
7.6	Zentrierung	59 912 989
7.7	O-Ring Ø 50,25 x Ø 1,78	59 906 841
11	Verlängerungssatz 20 mm	79 901 206

**sanibel-bluebox-Unterputz-Einbaukörper Kompakt-Lösung
ohne Vorabsperrung (ab Bj. 04/2017) 79 04 752 (8000 0000)**
**sanibel-bluebox-Unterputz-Einbaukörper Kompakt-Lösung
mit Vorabsperrung (ab Bj. 04/2017) 79 04 753 (8001 0000)**



sanibel-bluebox-Unterputz-Einbaukörper Kompakt-Lösung

ohne Vorabsperrung (ab Bj. 04/2017) **79 04 752** (8000 0000)

sanibel-bluebox-Unterputz-Einbaukörper Kompakt-Lösung

mit Vorabsperrung (ab Bj. 04/2017) **79 04 753** (8001 0000)

Position	Bezeichnung	Ersatzteil-Nr.
1	Einbaugehäuse	
1.1	Einbaubox komplett	59 914 329
1.2	Deckel Einbaubox	
1.3	Formdichtung	
1.4	Zwischenlage	
1.5	Platine	
2	Abdrückstopfen komplett	59 914 330
3	Vorabsperrung komplett	59 914 333
3.1	O-Ring Ø 4,47 x Ø 1,78	59 902 336
4	Dichtmanschette	59 914 332
5	Montagering	59 914 331
6	Stopfen G1/2, SW 22	59 905 013
7	Spülstopfen (ist separat zu bestellen)	59 914 185
8	Verlängerungssatz 15 mm (ist separat zu bestellen)	59 914 182

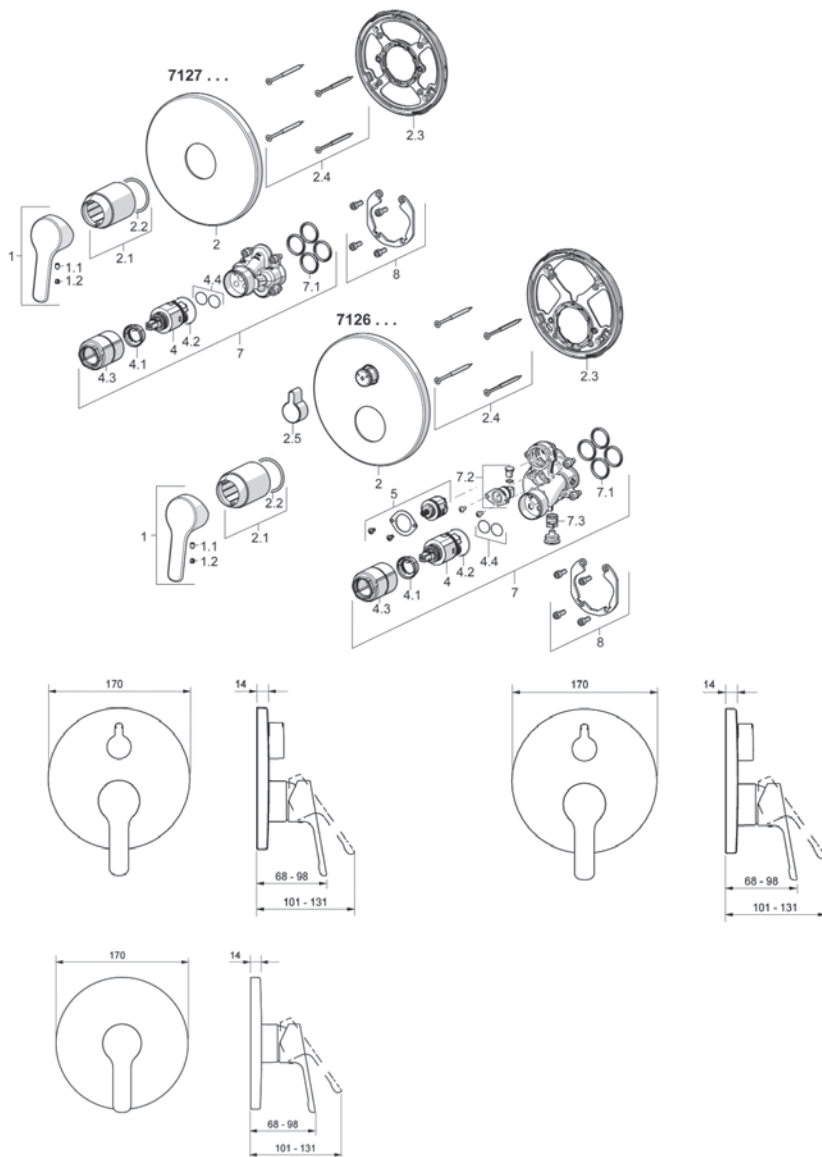
sanibel 3001-Aufputzteile für Badebatterie, ohne Sicherungseinrichtung, vc (ab Bj. 04/2017) **79 04 780** (7126 9883)

sanibel 3001-Aufputzteile für Badebatterie, mit Sicherungseinrichtung, vc (ab Bj. 04/2017) **79 04 781** (7126 3883)

sanibel 3001-Aufputzteile für Brausebatterie, vc (ab Bj. 04/2017) **79 04 782** (7127 9883)

passend für sanibel-bluebox-Unterputz-Einbaukörper Kompakt-Lösung

79 04 752 (8000 0000) ohne Vorabspernung und **79 04 753** (8001 0000) mit Vorabspernung



sanibel 3001-Aufputzteile für Badebatterie, ohne Sicherungseinrichtung, vc (ab Bj. 04/2017) **79 04 780** (7126 9883)

sanibel 3001-Aufputzteile für Badebatterie, mit Sicherungseinrichtung, vc (ab Bj. 04/2017) **79 04 781** (7126 3883)

sanibel 3001-Aufputzteile für Brausebatterie, vc (ab Bj. 04/2017) **79 04 782** (7127 9883)

passend für sanibel-bluebox-Unterputz-Einbaukörper Kompakt-Lösung

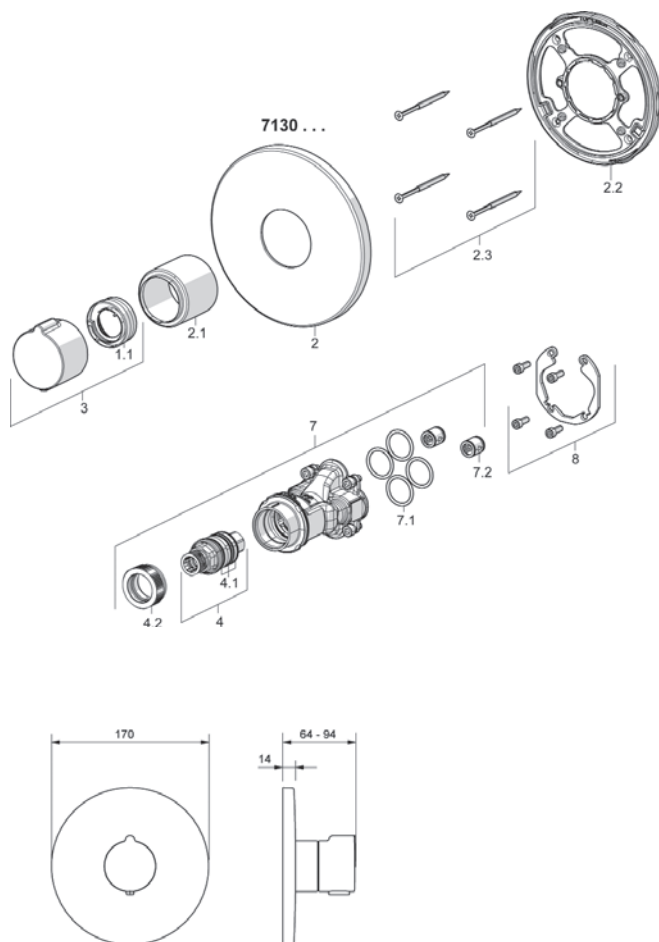
79 04 752 (8000 0000) ohne Vorabspernung und **79 04 753** (8001 0000) mit Vorabspernung

Position	Bezeichnung	Ersatzteil-Nr.
1	Hebel mit sanibel Logo, vc	79 901 289 (79 04 770)
1.1	Gewindestift M5 x 8, SW 2,5	59 904 755
1.2	Stopfen, grau	59 912 112
2	Rosette, Brause, komplett, Ø 170 mm, innen Ø 49 mm, vc	59 914 310
2	Rosette, Wanne-Brause, komplett Ø 170 mm, innen Ø 49 mm, vc	59 914 308
2.1	Abdeckkappe komplett, verchromt	59 912 511
2.2	O-Ring Ø 41,00 x Ø 3,00	59 913 215
2.3	Rosettenträger ohne Umstellung	59 914 296
2.3	Rosettenträger für Umstellung	59 914 307
2.4	Kreuzschlitzschraube 4,5 x 80 (4Stk.)	59 912 890
2.5	Umstellgriff, verchromt	59 914 324
4	Steuerpatrone 3.5 Classic	79 901 242 (79 04 771)
4.1	Heisswassersperre	59 912 325
4.2	O-Ring Ø 28,24 x Ø 2,62	59 912 590
4.3	Ringmutter, M38 x 1, SW 30	59 912 115
4.4	O-Ring Ø 10 x Ø 1,60	59 905 072
5	Umstellung komplett	59 914 183
7	Funktionseinheit Brause	59 914 303
7	Funktionseinheit Wanne-Brause, kpl.	59 914 299
7	Funktionseinheit Wanne-Brause, kpl. mit Sicherungskombination	59 914 298
7.1	O-Ring Ø 23,47 x Ø 2,62	59 914 304
7.2	Belüftungsventil kpl. (bei 7904781)	59 914 335
7.3	Rückflussverhinderer (bei 7904781)	59 914 336
8	Ausrichtset Funktionseinheit	59 914 186
	Umkehradapter warm/kalt vertauscht	59 914 184
	Rosettenverlängerung 15 mm, Ø 170 mm	59 914 191
	Verlängerungssatz 15 mm	59 914 182

sanibel 3001-Aufputzteile für Thermostat, verchromt (ab Bj. 04/2017) **79 04 783** (7130 9883)

passend für sanibel-bluebox-Unterputz-Einbaukörper Kompakt-Lösung

79 04 752 (8000 0000) ohne Vorabspernung und **79 04 753** (8001 0000) mit Vorabspernung



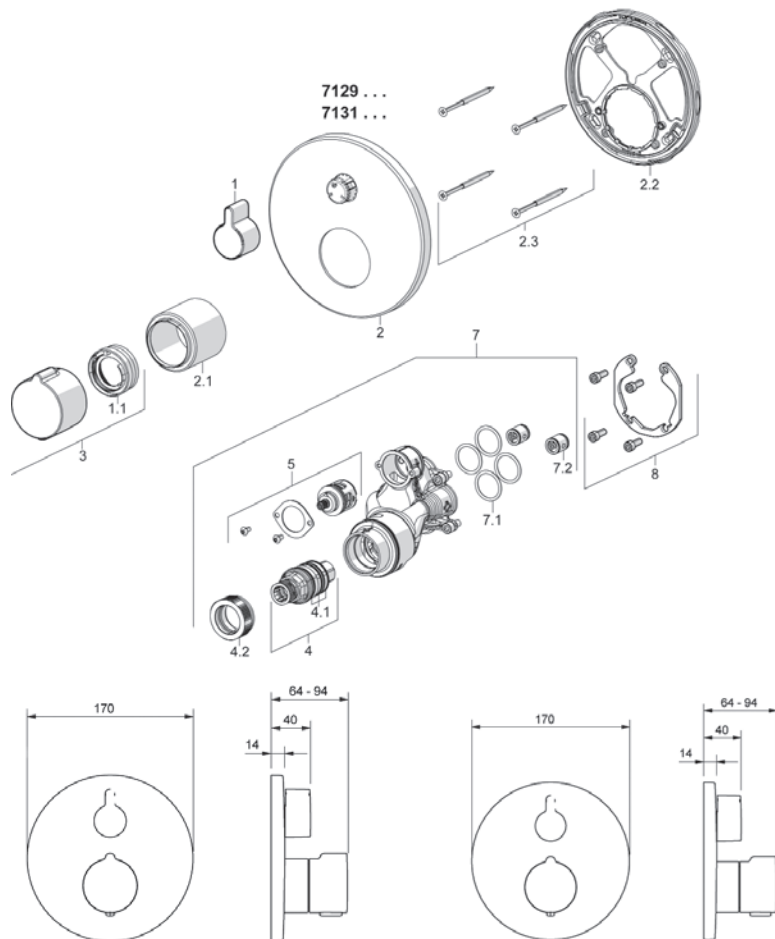
sanibel 3001-Aufputzteile für Thermostat, verchromt (ab Bj. 04/2017) **79 04 783** (7130 9883)

passend für sanibel-bluebox-Unterputz-Einbaukörper Kompakt-Lösung

79 04 752 (8000 0000) ohne Vorabspernung **und 79 04 753** (8001 0000) mit Vorabspernung

Position	Bezeichnung	Ersatzteil-Nr.
1.1	Anschlagring	59 914 426
2	Rosette, Brause, komplett Ø 170 mm, innen Ø 55 mm, vc	59 914 318
2.1	Abdeckhülse, verchromt	59 914 294
2.2	Rosettenträger	59 914 296
2.3	Kreuzschlitzschraube 4,5x80 (4Stk.)	59 912 890
3	Temperaturwählgriff, kpl., vc	59 914 320
4	Thermostatkartusche 3.4	59 914 114
4.1	O-Ring Satz	59 914 113
4.2	Befestigungsschraube M36 x 1,5, SW 38	59 914 319
7	Funktionseinheit komplett	59 914 293
7.1	O-Ring Ø 23,47 x Ø 2,62	59 914 304
7.2	Rückflussverhinderer	59 905 714
8	Ausrichtset Funktionseinheit	59 914 186
	Umkehradapter warm/kalt vertauscht	59 914 184
	Rosettenverlängerung 15 mm, Ø 170 mm	59 914 191
	Verlängerungssatz 15 mm	59 914 182

sanibel 3001-Aufputzteile für Thermostat-Brausebatterie, vc (ab Bj. 04/2017) **79 04 784** (7129 9883)
 sanibel 3001-Aufputzteile für Thermostat-Badebatterie, vc (ab Bj. 04/2017) **79 04 785** (7131 9883)
 passend für sanibel-bluebox-Unterputz-Einbaukörper Kompakt-Lösung
79 04 752 (8000 0000) ohne Vorabspernung und **79 04 753** (8001 0000) mit Vorabspernung



sanibel 3001-Aufputzteile für Thermostat-Brausebatterie, vc (ab Bj. 04/2017) **79 04 784** (7129 9883)
sanibel 3001-Aufputzteile für Thermostat-Badebatterie, vc (ab Bj. 04/2017) **79 04 785** (7131 9883)
passend für sanibel-bluebox-Unterputz-Einbaukörper Kompakt-Lösung
79 04 752 (8000 0000) ohne Vorabspernung und **79 04 753** (8001 0000) mit Vorabspernung

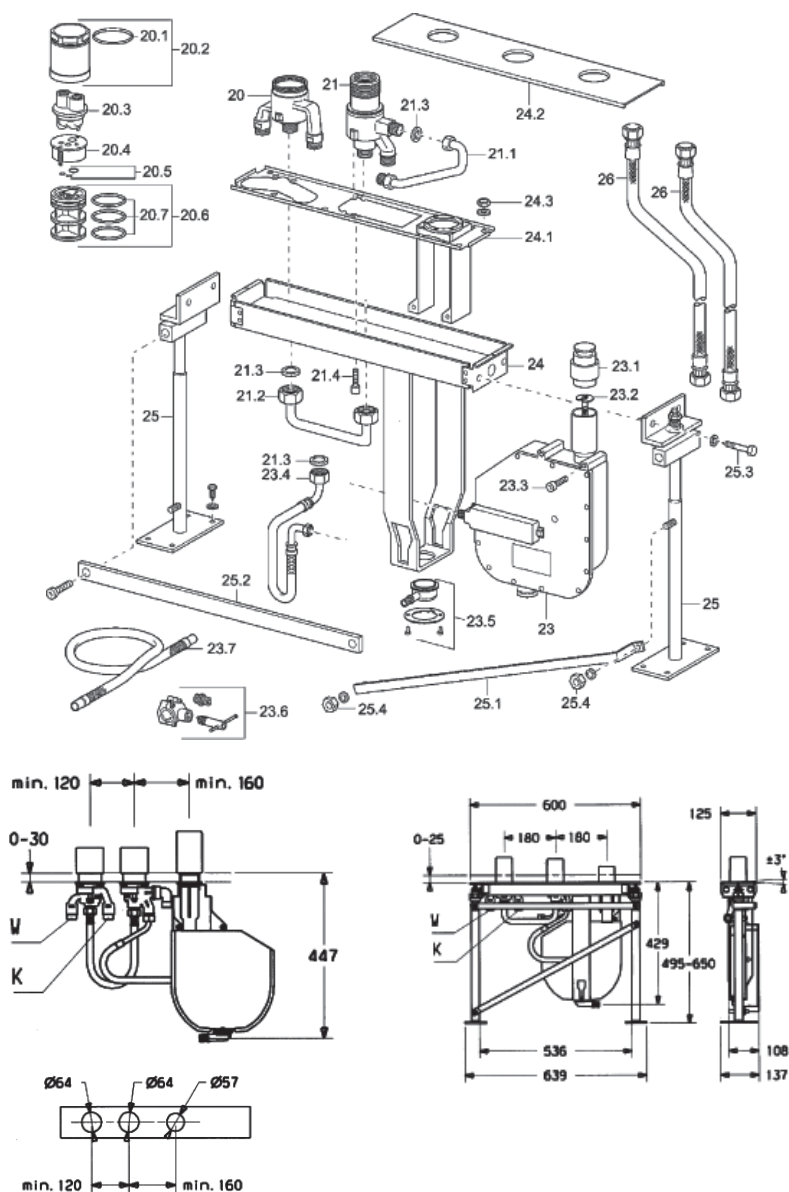
Position	Bezeichnung	Ersatzteil-Nr.
1	Umstell-Absperr-Griff, verchromt	59 914 322
1.1	Anschlagring	59 914 426
2	Rosette für Wanne-Brause u. Brause kpl. Ø 170 mm, innen Ø 55 mm, vc	59 914 317
2.1	Abdeckhülse, verchromt	59 914 294
2.2	Rosetenträger	59 914 307
2.3	Kreuzschlitzschraube 4,5x80 (4Stk.)	59 912 890
3	Temperaturwählgriff, kpl., vc	59 914 320
4	Thermostatkartusche 3.4	59 914 114
4.1	O-Ring Satz	59 914 113
4.2	Befestigungsschraube M36 x 1,5, SW 38	59 914 319
5	Umstelloberteil	59 914 183
7	Funktionseinheit kpl. (7904784)	59 914 316
7	Funktionseinheit kpl. (7904785)	59 914 311
7.1	O-Ring Ø 23,47 x Ø 2,62	59 914 304
7.2	Rückschlagventil	59 905 714
8	Ausrichtset Funktionseinheit	59 914 186
	Umkehradapter warm/kalt vertauscht	59 914 184
	Rosettenverlängerung 15 mm, Ø 170 mm	59 914 191
	Verlängerungssatz 15 mm	59 914 182

sanibel 3001/4001 Einbaukörper für Dreiloch-Wannenrand-Montage, verchromt (ab Baujahr 2014)

79 04 724 (5303 0200)

sanibel 3001/4001 Einbaukörper für Dreiloch-Fliesenrand-Montage, verchromt (ab Baujahr 2014)

79 04 725 (5301 0200)



sanibel 3001/4001 Einbaukörper für Dreiloch-Wannenrand-Montage, verchromt (ab Baujahr 2014)

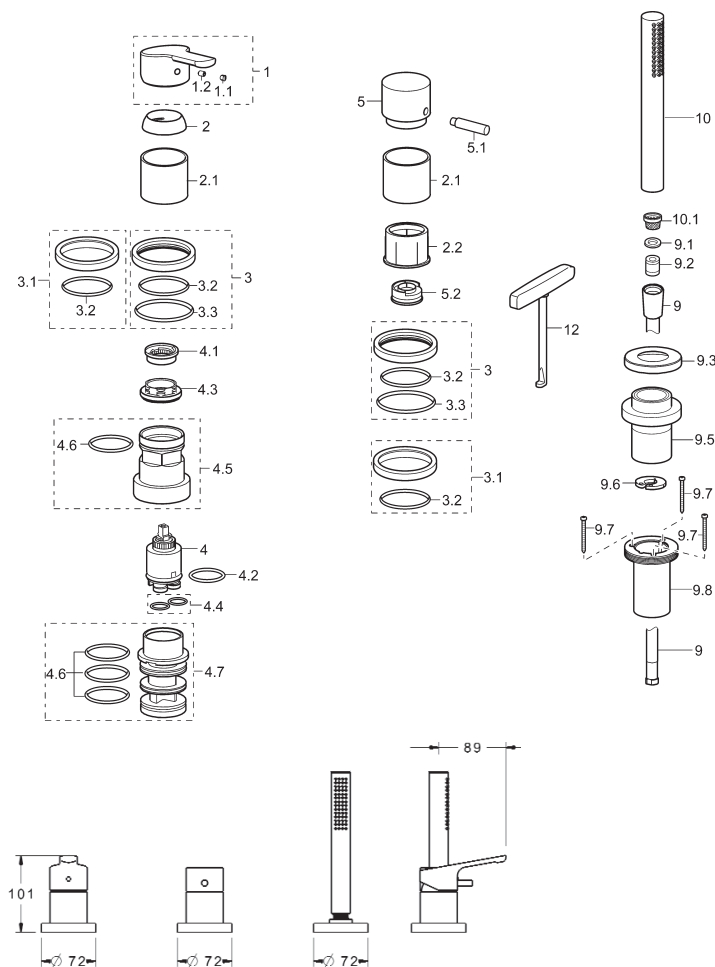
79 04 724 (5303 0200)

sanibel 3001/4001 Einbaukörper für Dreiloch-Fliesenrand-Montage, verchromt (ab Baujahr 2014)

79 04 725 (5301 0200)

Position	Bezeichnung	Ersatzteil-Nr.
20	Misch-Geh Univers. EBK WAR	53290100
20.1	O-Ring Ø 66,00 x Ø 2,00	59912341
20.2	Ringmutter M52x1 SW45	59912339
20.3	Spülstopfen VARIO UP-Heb.Mis.	59912299
20.4	Einsatz m. O-Ringen	59911536
20.5	Dichtungssatz	59904850
20.6	Adapter Hebelmischer	59911506
20.7	O-Ring Ø 40,00 x Ø 2,00	59911507
21	Umstell-Geh Univers. EBK WAR	53300100
21.1	Anschlussrohr G3/4	59912367
21.2	Mischwasser-Rohrbogen 3-Loch	59912366
21.3	Dicht. 23,9x15,2x2,0	59902689
21.4	Inbusschraube M8x16 SW6	59912369
23	Rollbox Einzeleinbaukörper	59914205
ab 12/2014	Universal EBK f. Bra m. Aufroll.	53060200
23.1	Schutzkappe	
23.2	Anschlagscheibe	59912337
23.3	Zylinderschraube M6x55, SW5	
23.4	Druckschlauch G3/4xG3/8, bis 5/04	59912336
23.4	Druckschlauch G3/4xG1/2	59912693
23.5	Ablaufstutzen komplett	59912351
23.6	Anbohrschelle	59910573
23.7	Ablaufschlauch G3/4	59912354
24	Trägerrahmen komplett	59912364
24.1	Montageplatte 3-Loch	59912365
24.2	Fliesenplatte 3-Loch	59912368
24.3	Mutter M6 SW10	
25	Bodenmontageset Compact	59912359
25.1	Diagonalstrebe	
25.2	Querstrebe	
25.3	Schraube M10x16	
25.4	Mutter M10	
26	Anschlussdruckschlauch 1000 mm	59912246
	Prüf-Set Wannenrand (ohne Abbildung)	59912307

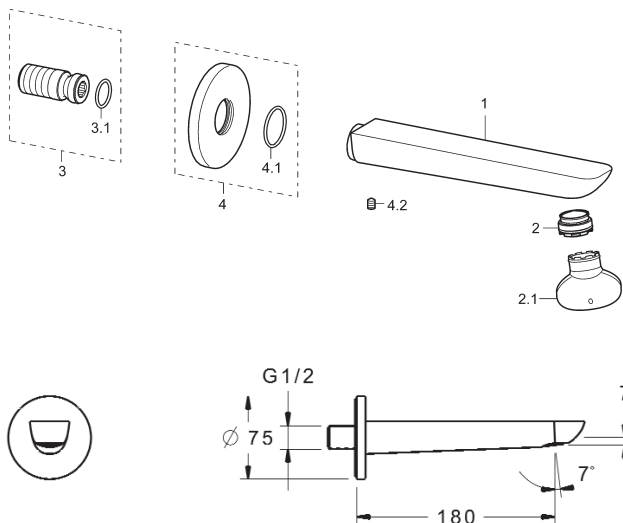
sanibel 3001-Wannen-Dreilochbatterie, verchromt (ab Bj. 2014) 79 04 726 (5731 9083)



sanibel 3001-Wannen-Dreilochbatterie, verchromt (ab Bj. 2014) 79 04 726 (5731 9083)

Position	Bezeichnung	Ersatzteil-Nr.
1	Hebel mit sanibel Logo, vc	79 901 289 (79 04 770)
1.1	Markierungsstopfen, grau	59 912 112
1.2	Gewindestift M5 x 8, SW 2,5	79 900 151
2	Schraubkappe 33 x 3, verchromt	59 912 504
2.1	Abdeckhülse	59 913 275
2.2	Stützring	59 913 285
3	Rosette komplett, zu Compact, vc	59 913 276
3.1	Rosette komplett, zu Einzelarmaturen, verchromt	59 913 277
3.2	O-Ring Ø 49,00 x Ø 2,00	59 913 279
3.3	O-Ring Ø 60,00 x Ø 3,00	59 913 280
4	Steuerpatrone 3.5 Classic	79 901 242 (79 04 771)
4.1	Heisswassersperre	59 912 325
4.2	O-Ring Ø 28,24 x Ø 2,62	59 912 590
4.3	Ringschraube M40 x 1, SW 30	59 913 210
4.4	O-Ring Ø 10,10 x Ø 1,60	59 905 072
4.5	Mutter komplett M52 x 1, SW 38	59 913 274
4.6	O-Ring Ø 40,00 x Ø 2,00	59 911 507
4.7	Adapter komplett	59 913 282
5	Umstellgriff, verchromt	59 913 283
5.1	Pinhebel M6, 21 mm, verchromt	59 913 284
5.2	Anschlagring	59 911 897
9	Brauseschlauch G 1/2" x M12 x 1, 1750 mm	59 912 281
9.1	Dichtung 21,0 x 12,0 x Ø 2,0	59 912 304
9.2	Rückflussverhinderer	79 900 973
9.3	Schraubrosette M70 x 1, verchromt	59 913 287
9.5	Brausehalter komplett, verchromt	59 913 289
9.6	Sicherungsring	59 912 337
9.7	Inbusschraube M4 x 45, SW 30	59 912 291
9.8	Schlauchdurchführung komplett	59 913 288
10	Stabhandbrause Stilo, verchromt	54 390 100
10.1	Schmutzfangsieb	59 912 777
12	Buchsenzieher	59 906 409
	Verlängerungssatz 30 mm, HM 3.5 ohne Abbildung	59 913 189
	Verlängerungssatz 30 mm für Umstellung	59 913 190

sanibel-Wanneneinlauf, verchromt (ab Bj. 2014) 79 04 730 (7123 2180)



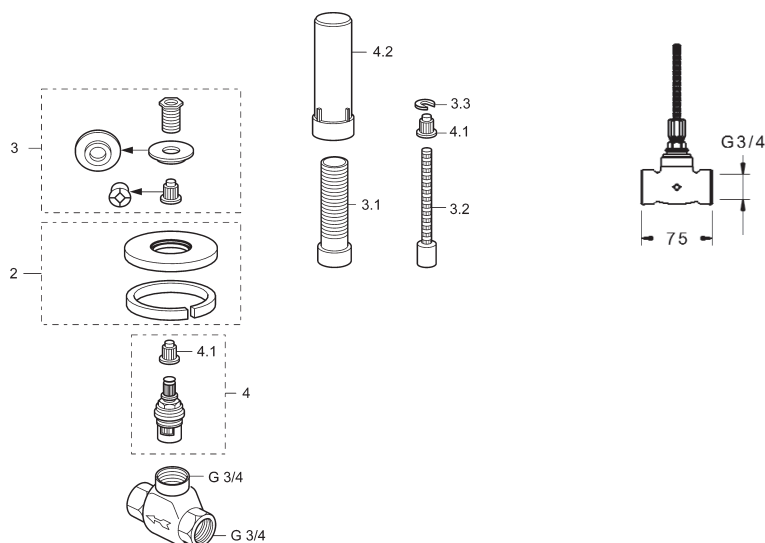
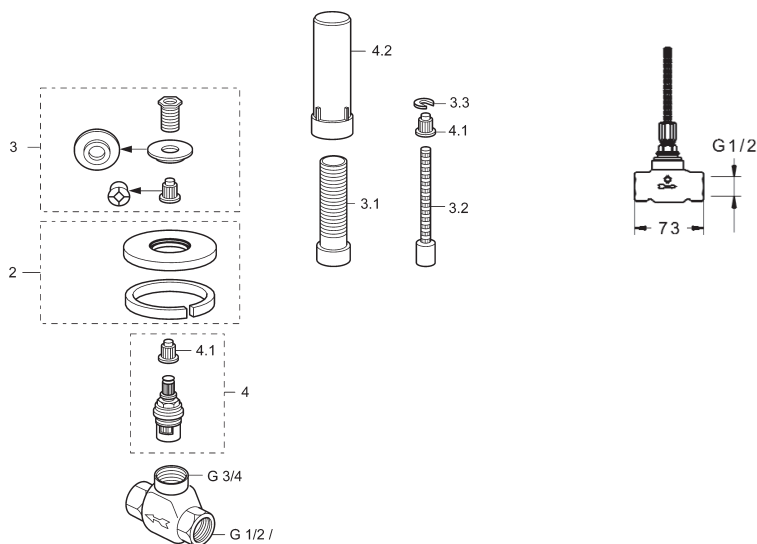
Position	Bezeichnung	Ersatzteil-Nr.
1	Gehäuse	
2	Strahlregler Cache® M24 x 1 C CC-XT	79 901 179
2.1	Schlüssel Cache® M24 x 1	79 901 175
3	Gewindestutzen G 1/2, SW 10, komplett	59 913 658
3.1	O-Ring Ø 17,00 x Ø 2,00	
4	Rosette komplett Ø 75 mm	59 913 246
4.1	O-Ring Ø 26,00 x Ø 2,00	59 913 423
4.2	Gewindestift M5 x 6, SW 2,5	59 912 617

sanibel Unterputzventilkörper DN 15 (1/2") Durchflussmenge 30 l/min.

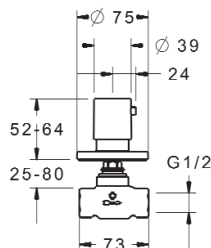
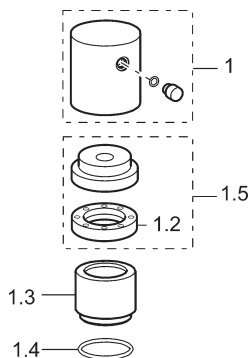
(ab Bj. 2014) **79 04 731** (7149 0580)

sanibel Unterputzventilkörper DN 20 (3/4") Durchflussmenge 48 l/min.

(ab Bj. 2014) **79 04 732** (7150 0580)



sanibel Aufputzteile, verchromt (ab Bj. 2014) 79 04 733 (7149 9081)



sanibel Unterputzventilkörper DN 15 (1/2") Durchflussmenge 30 l/min.

(ab Bj. 2014) 79 04 731 (7149 0580)

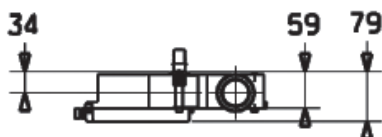
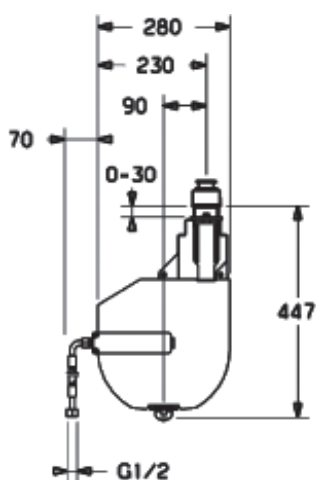
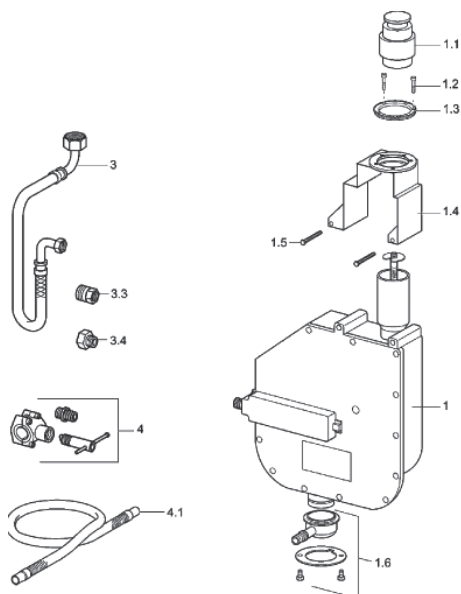
sanibel Unterputzventilkörper DN 20 (3/4") Durchflussmenge 48 l/min.

(ab Bj. 2014) 79 04 732 (7150 0580)

sanibel Aufputzteile, verchromt (ab Bj. 2014) 79 04 733 (7149 9081)

Position	Bezeichnung	Ersatzteil-Nr.
1	Griff, verchromt	59 913 349
1.2	Rundmutter M24 x 1,5	79 901 004
1.3	Abdeckhülse, verchromt	59 913 434
1.4	O-Ring Ø 27,00 x Ø 2,00	59 901 532
1.5	Sicherungsmutter M24 x 1,5	59 911 583
2	Rosette Ø 75 mm komplett, vc	59 913 657
3	Adapterset	59 911 033
3.1	Hülse M24 x 1,5	79 901 017
3.2	Spindel	79 901 016
3.3	Führungsring	79 901 018
4	Keramik Oberteil G 3/4" 180°	79 901 015
4.1	Rastbuchse weiß	79 900 975
4.2	Schutzhülse	

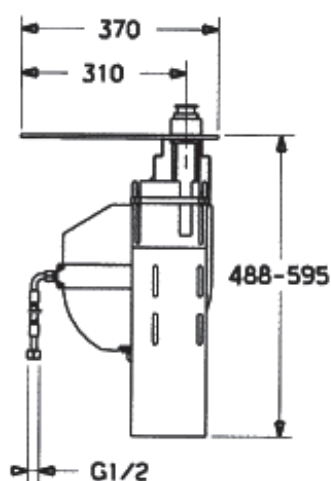
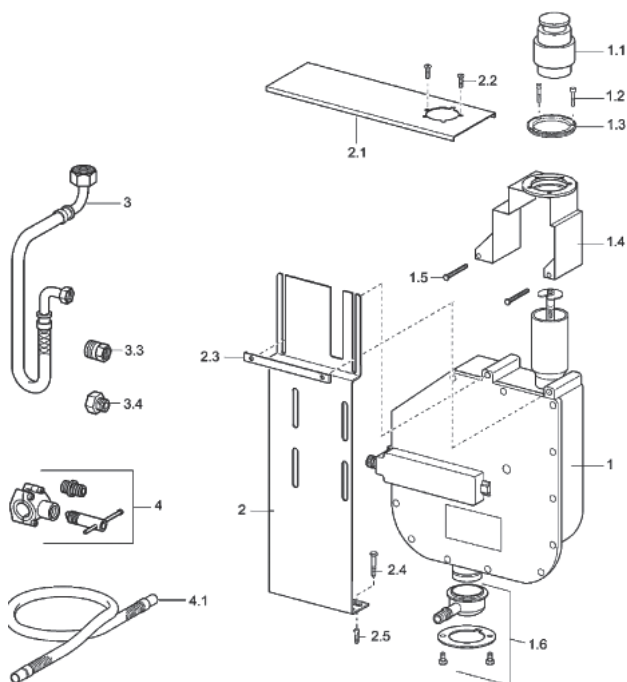
sanibel 3001/4001 ROLLBOX-Einbaugarnitur für Wannenrandmontage (ab Baujahr 2014)
79 04 169 (5306 0201)



sanibel 3001/4001 ROLLBOX-Einbaugarnitur für Wannenrandmontage (ab Baujahr 2014)
79 04 169 (5306 0201)

Position	Bezeichnung	Ersatzteil-Nr.
1.1	Bauschutzkappe	
1.2	Inbusschraube M4x45, SW3	59 912 291
1.3	Haltering	59 912 353
1.4	Befestigungsbügel komplett	59 912 352
1.5	Zylinderschraube M6x55, SW5	
1.6	Ablaufstutzen komplett	59 912 351
3	Druckschlauch G3/4xG3/8, bis 5/04	59 912 336
3	Druckschlauch G3/4xG1/2	59 912 693
3.3	Reduzierstück A-G1/2xl-G3/8	59 912 592
3.4	Reduzierstück G3/4lxG3/8A	59 912 594
4	Anbohrschelle	59 910 573
4.1	Ablaufschlauch G3/4	59 912 354

sanibel 3001/4001 ROLLBOX-Einbaugarnitur für Fliesenrandmontage (ab Baujahr 2014)
79 04 177 (5306 0301)

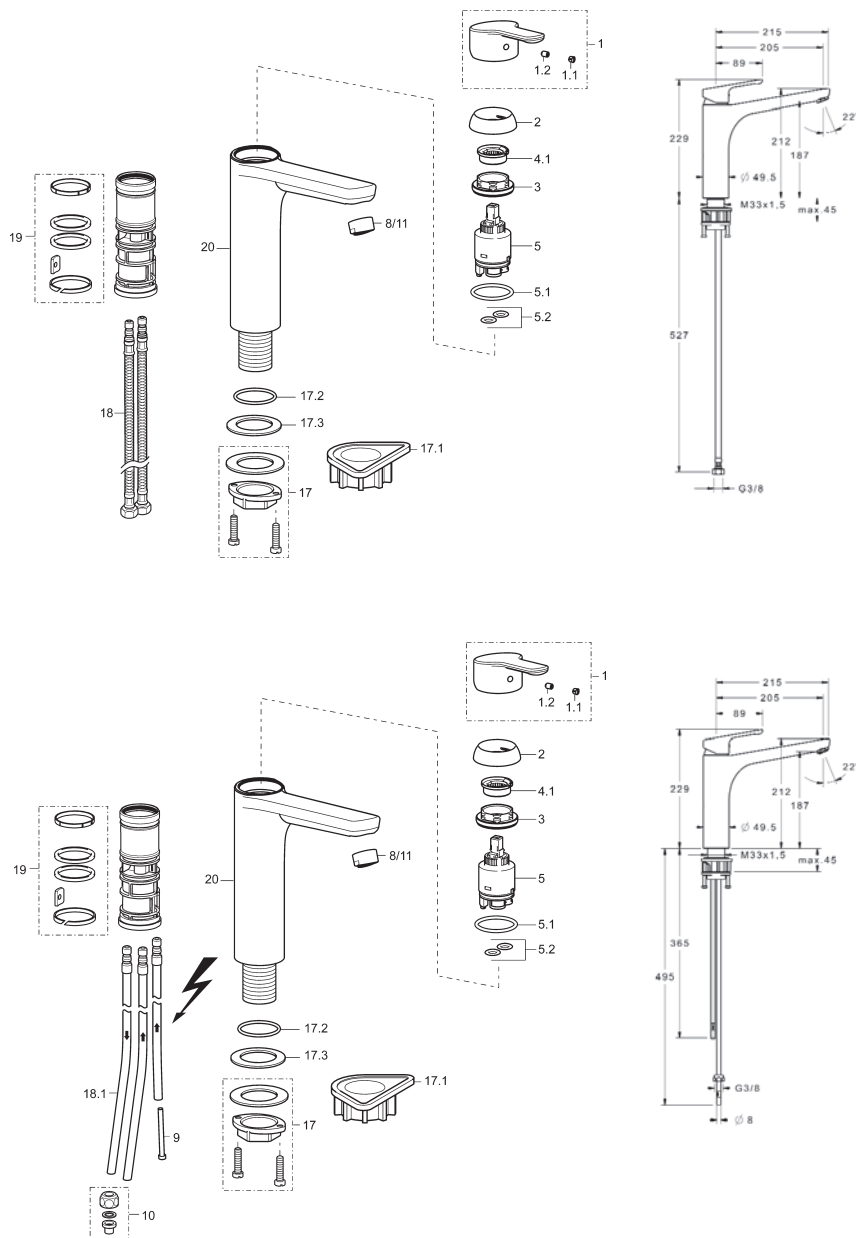


sanibel 3001/4001 ROLLBOX-Einbaugarnitur für Fliesenrandmontage (ab Baujahr 2014)
79 04 177 (5306 0301)

Position	Bezeichnung	Ersatzteil-Nr.
1	Rollbox Einzeleinbaukörper	59 914 205
ab 12/2014	Universal EBK f. Brause mit Aufroll	53 060 200
1.1	Bauschutzkappe	
1.2	Inbusschraube M4x45, SW3	59 912 291
1.3	Haltering	59 912 353
1.4	Befestigungsbügel komplett	59 912 352
1.5	Zylinderschraube M6x55,SW5	
1.6	Ablaufstutzen komplett	59 912 351
2	Standfuss komplett	59 912 695
2.1	Fliesenplatte Schlauchaufrol.	59 912 694
2.2	Senkschraube M4x16 SW 2,5	59 912 697
2.3	Befestigungsglasche	59 912 696
2.4	Sechskant-Holzschraube, 8x60, SW13	
2.5	Dübel Ø 10	
3	Druckschlauch G1/2xG1/2	59 912 609
3.3	Reduzierstück A-G1/2xI-G3/8	59 912 592
3.4	Reduzierstück G3/4 IxG3/8A	59 912 594
4	Anbohrschelle	59 910 573
4.1	Ablaufschlauch G3/4	59 912 354

sanibel 3001-Spültisch-Einlochbatterie, verchromt (ab Bj. 2014) **79 04 740** (7108 2283)

sanibel 3001-Spültisch-Einlochbatterie, Niederdruck, verchromt (ab Bj. 2014) **79 04 741** (7138 1183)

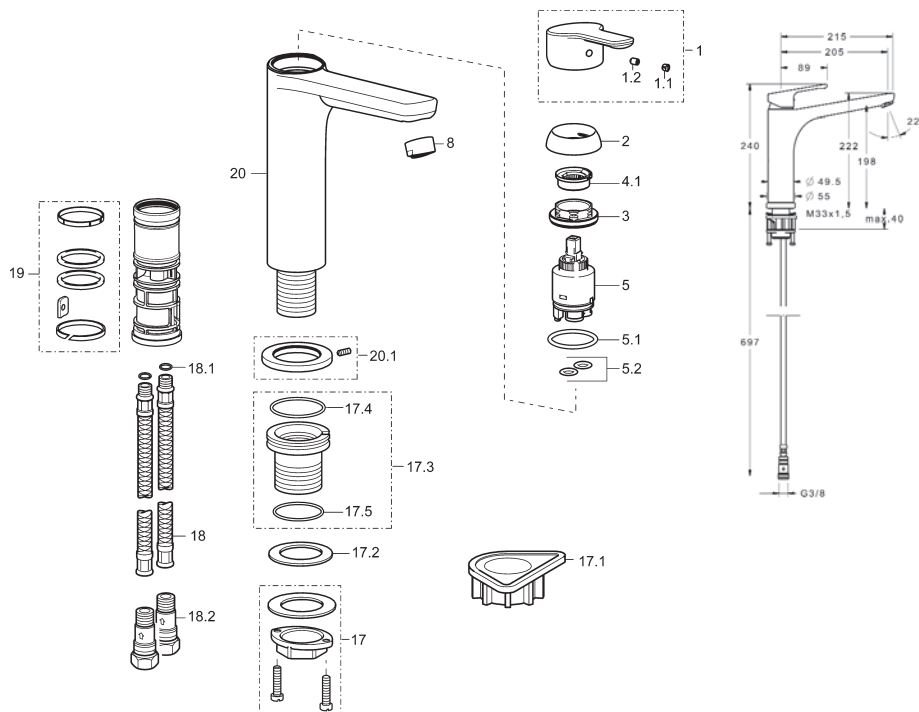


sanibel 3001-Spültisch-Einlochbatterie, verchromt (ab Bj. 2014) **79 04 740** (7108 2283)

sanibel 3001-Spültisch-Einlochbatterie, Niederdruck, verchromt (ab Bj. 2014) **79 04 741** (7138 1183)

Position	Bezeichnung	Ersatzteil-Nr.
1	Hebel mit sanibel Logo, vc	79 901 289 (79 04 770)
1.1	Markierungsstopfen, verchromt	79 901 172
1.2	Gewindestift M5 x 8, SW 2,5	79 900 151
2	Schraubkappe 33 x 3, verchromt	59 912 504
3	Ringschraube M37 x 1, SW 30	59 912 111
	Sechskant-Ringschlüssel SW 30, ohne Abbildung	59 912 108
4.1	Heisswassersperre	59 912 325
5	Steuerpatrone 3.5 Classic	79 901 242 (79 04 771)
5.1	O-Ring Ø 28,24 x Ø 2,62	59 912 590
5.2	O-Ring Ø 10,10 x Ø 1,60	59 905 072
8	Luftsprudler M24 x 1 A, verchromt	59 913 740
9	Drosselschlauch Niederdruck	79 900 065
10	Quetschverschraubung Niederdruck	79 900 098
11	Strahlregler M24 x 1 Niederdr., vc	59 902 692
17	Befestigungs-Set	59 913 371
17.1	Verstärkungsflansch	59 910 008
17.2	O-Ring Ø 35,00 x Ø 2,50	59 905 020
17.3	Dichtung, 48,0 x 33,0 x 2,0	59 902 283
18	Druckschlauch M 10 x 1 x G 3/8, 650 mm	79 901 266
18.1	Anschlussrohr M8 x 1, 560 mm, ND	59 912 806
19	Dichtungssatz	59 913 313
20	Auslauf komplett, verchromt	79 901 292

sanibel 3001-Spültisch-Einlochbatterie, für Vorfenstermontage, verchromt
(ab Bj. 2014) 79 04 742 (7135 2183)



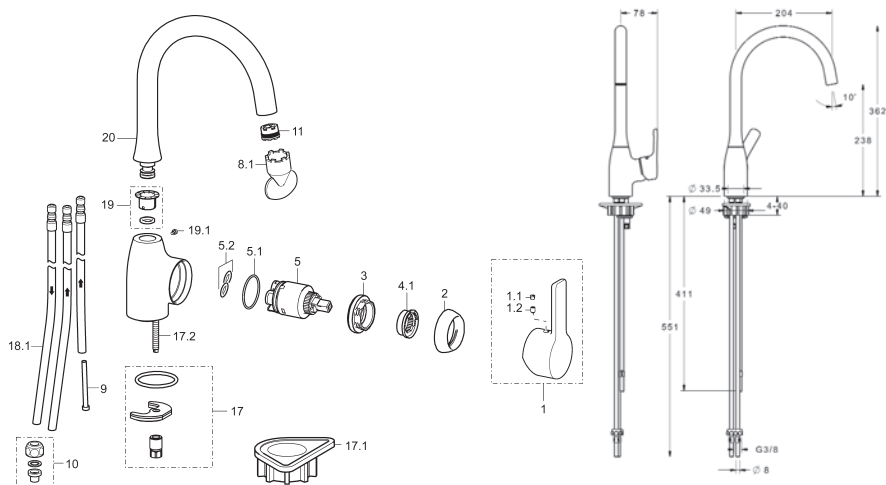
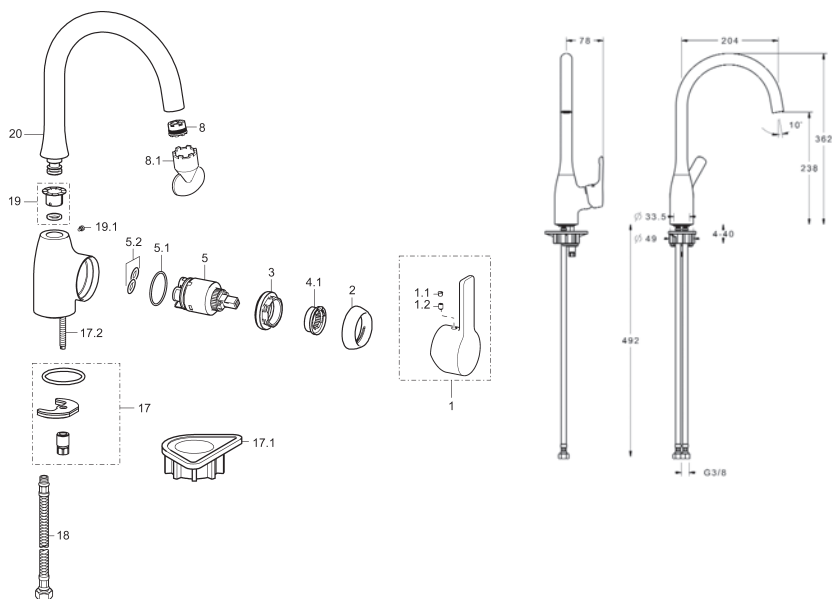
Position	Bezeichnung	Ersatzteil-Nr.
1	Hebel mit sanibel Logo, vc	79 901 289 (79 04 770)
1.1	Markierungsstopfen, verchromt	79 901 172
1.2	Gewindestift M5 x 8, SW 2,5	79 900 151
2	Schraubkappe 33 x 3, verchromt	59 912 504
3	Ringschraube M37 x 1, SW 30	59 912 111
	Sechskant-Ringschlüssel SW 30, ohne Abbildung	59 912 108
4.1	Heisswassersperre	59 912 325
5	Steuerpatrone 3.5 Classic	79 901 242 (79 04 771)
5.1	O-Ring Ø 28,24 x Ø 2,62	59 912 590
5.2	O-Ring Ø 10,10 x Ø 1,60	59 905 072
8	Luftsprudler M24 x 1 A, verchromt	59 913 740
17	Befestigungs-Set	59 913 371
17.1	Verstärkungsflansch	59 910 008
17.2	Dichtung 48,0 x 33,0 x 2,0	59 902 283
17.3	Aussenhülse M33 x 1,5, komplett	59 913 994
17.4	O-Ring Ø 43,00 x Ø 2,50	59 911 166
17.5	O-Ring Ø 37,77 x Ø 2,62	59 913 995
18	Druckschlauch M10 x 1 - M14 x 1, 800 mm	59 913 252
18.1	O-Ring Ø 7,65 x Ø 1,78	59 902 337
18.2	RV-Anschluss G 3/8 x M14 x 1	59 913 254
19	Dichtungssatz	59 913 313
20	Schwenkauslauf komplett, vc	79 901 292
20.1	Rosette Ø 55 mm, komplett vc	59 914 025

sanibel 3001-Spültisch-Einlochbatterie, schwenkbarer Rohrauslauf, verchromt

(ab Bj. 2014) **79 04 745** (7896 2283)

sanibel 3001-Spültisch-Einlochbatterie, schwenkbarer Rohrauslauf, Niederdruck, verchromt

(ab Bj. 2014) **79 04 746** (7895 1183)



sanibel 3001-Spültisch-Einlochbatterie, schwenkbarer Rohrauslauf, verchromt

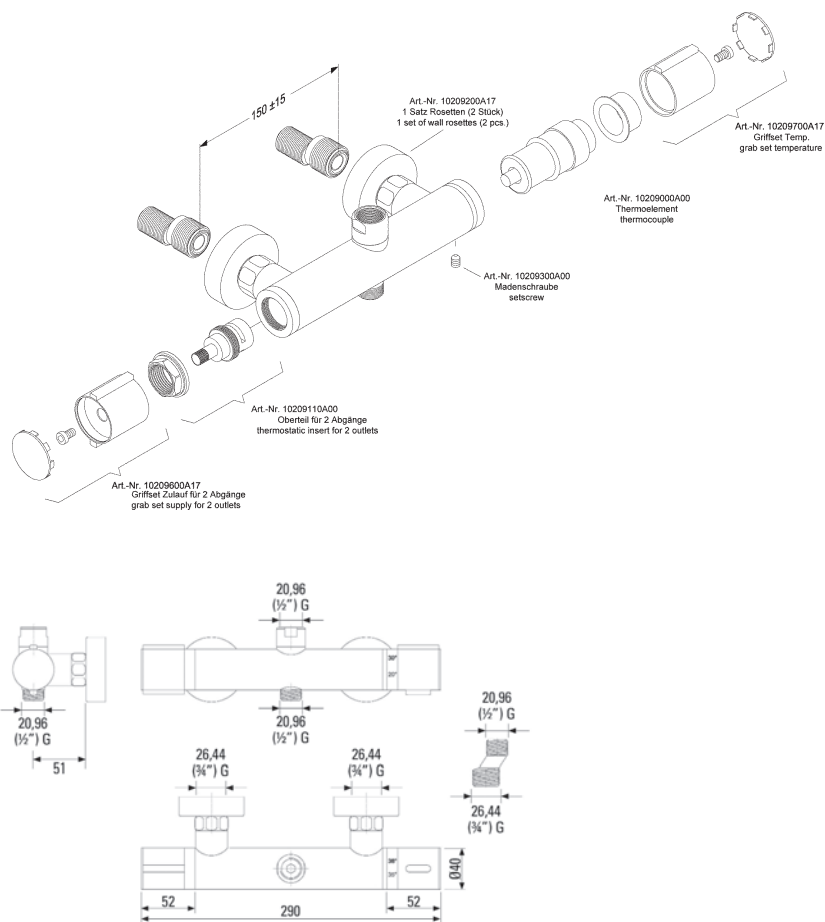
(ab Bj. 2014) **79 04 745** (7896 2283)

sanibel 3001-Spültisch-Einlochbatterie, schwenkbarer Rohrauslauf, verchromt, Niederdruck

(ab Bj. 2014) **79 04 746** (7895 1183)

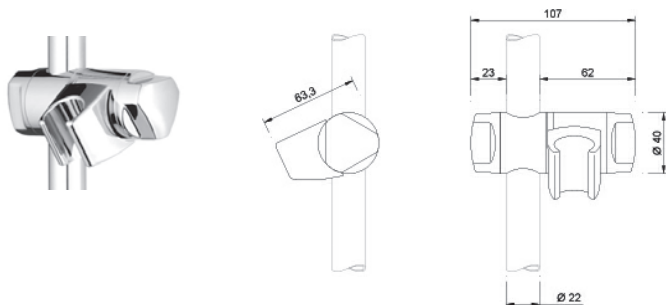
Position	Bezeichnung	Ersatzteil-Nr.
1	Hebel mit sanibel Logo, vc	79 901 289 (79 04 770)
1.1	Markierungsstopfen, verchromt	79 901 172
1.2	Gewindestift M5 x 8, SW 2,5	79 900 151
2	Schraubkappe 33 x 3, verchromt	59 912 504
3	Ringschraube M40 x 1, SW 30	59 913 210
	Sechskant-Ringschlüssel SW 30, ohne Abbildung	59 912 108
4.1	Heisswassersperre	59 912 325
5	Steuerpatrone 3.5 Classic	79 901 242 (79 04 771)
5.1	O-Ring Ø 28,24 x Ø 2,62	59 912 590
5.2	O-Ring Ø 10,10 x Ø 1,60	59 905 072
8	Cache® Luftsprudler M21,5 x 1 V	79 901 146
8.1	Luftsprudler Schlüssel Cache® M21,5 x 1	79 901 158
9	Drosselschlauch Niederdruck	79 900 065
10	Quetschverschraubung Niederdruck	79 900 098
11	Cache® Strahlregler M21,5 x 1V, ND	79 901 147
17	Befestigungs-Set	59 910 749
17.1	Verstärkungsflansch	59 910 008
17.2	Befestigungsbolzen M8 x 1, 140 mm	59 912 474
18	Druckschlauch M10 x 1 x G 3/8, 480 mm	59 913 369
18.1	Anschlussrohr M8 x 1, 560 mm, ND	59 912 806
19	Dichtungssatz	79 901 151
19.1	Auslauf Befestigungsschraube M4 x 10	79 901 149
20	Auslauf komplett, verchromt	79 901 150

Thermostat zu sanibel 3001-Showerpipe, verchromt
(ab Bj. 2017) **79 05 176** (21389209017)

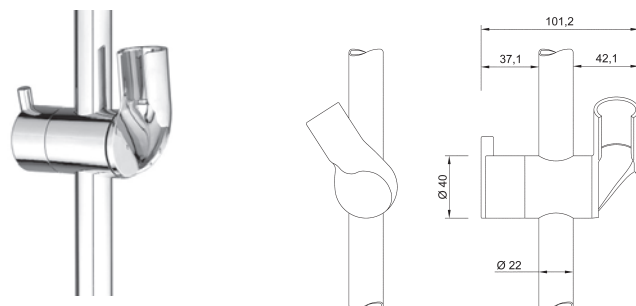


Position	Bezeichnung	Ersatzteil-Nr.
1	Griffset Zulauf für 2 Abgänge	10209600A17
2	Oberteil für 2 Abgänge	10209110A00
3	Madenschraube	10209300A00
4	Thermoelement	10209000A00
5	Griffset Temperatur	10209700A17
6	1 Satz Rosetten (2 Stück)	10209200A17

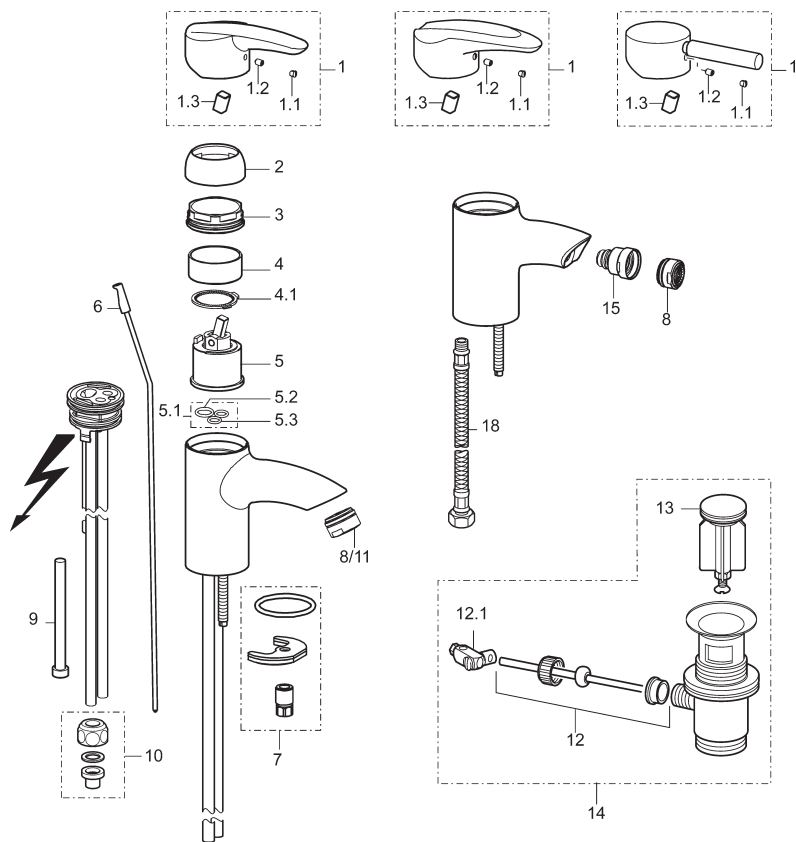
sanibel 3001-Wandstangengleiter, verchromt (ab Baujahr 2013) **79 05 115** (11456159017)
passend für sanibel 3001-Wandstangen Ø 22 mm,
mit Konusaufnahme, horizontal und vertikal verstellbar, verchromt



sanibel 3001-Wandstangengleiter, verchromt (ab Baujahr 2019) **79 05 179** (11457005050)
passend für sanibel 3001-Wandstangen Ø 22 mm,
Gleiter mit präziser Drehbefestigung, Konushalter mit Rastbefestigung,
verstellbar, Kunststoff, verschromt



sanibel 4000-Waschtisch-Einlochbatterie, vc (ab Baujahr 2006 bis 03/2015) **79 06 056** (7754)
 sanibel 4000-Waschtisch-Einlochbatterie Niederdruck, vc (ab Bj. 2006 bis 03/2015) **79 06 064** (7784)
 sanibel 4000-Waschtisch-Einlochbatterie XS, vc (ab Baujahr 2006 bis 03/2015) **79 06 072** (7751)
 sanibel 4000-Waschtisch-Einlochbatterie auf Sockel (ab Baujahr 2006 bis 03/2015) **79 06 099** (7990 0899)
 sanibel 4000-Bidet-Einlochbatterie, vc (ab Bj. 2006 bis 03/2015) **79 06 129** (7757)



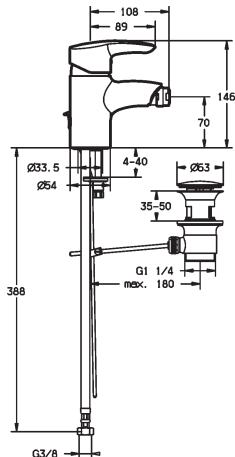
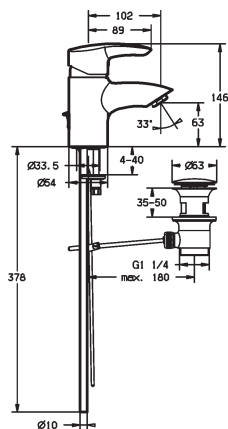
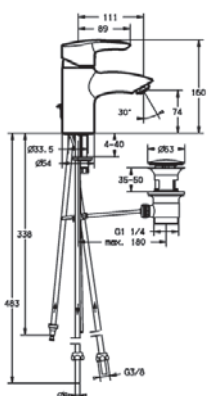
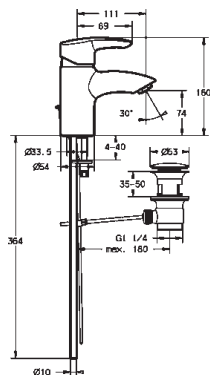
sanibel 4000-Waschtisch-Einlochbatterie, vc (ab Baujahr 2006 bis 03/2015) 79 06 056 (7754)

sanibel 4000-Waschtisch-Einlochbatterie Niederdruck, vc (ab Bj. 2006 bis 03/2015) **79 06 064** (7784)

sanibel 4000-Waschtisch-Einlochbatterie XS, vc (ab Baujahr 2006 bis 03/2015) **79 06 072 (7751)**

sanibel 4000-Waschtisch-Einlochbatterie auf Sockel (ab Baujahr 2006 bis 03/2015) **79 06 099** (7990 0899)

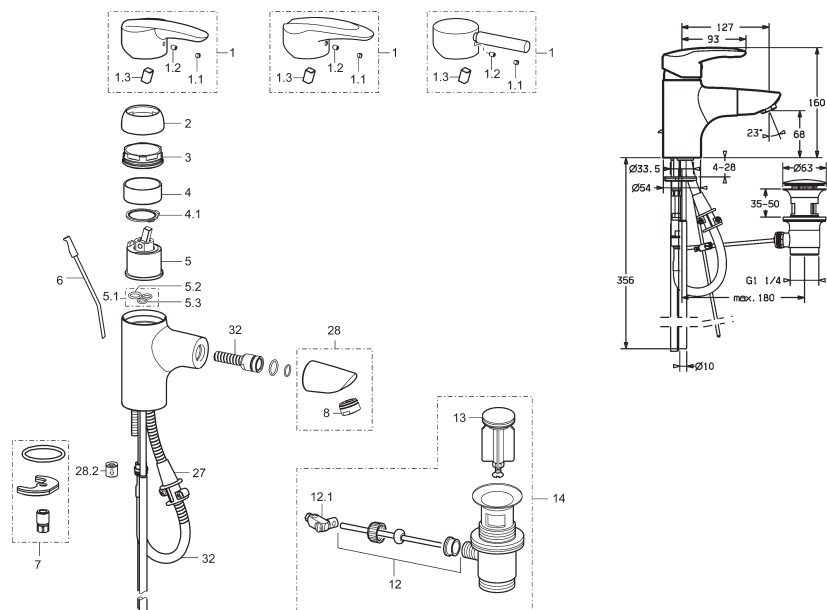
sanibel 4000-Bidet-Einlochbatterie, vc (ab Bj. 2006 bis 03/2015) **79 06 129** (7757)



sanibel 4000-Waschtisch-Einlochbatterie, vc (ab Baujahr 2006 bis 03/2015) **79 06 056** (7754)
 sanibel 4000-Waschtisch-Einlochbatterie Niederdruck, vc (ab Bj. 2006 bis 03/2015) **79 06 064** (7784)
 sanibel 4000-Waschtisch-Einlochbatterie XS, vc (ab Baujahr 2006 bis 03/2015) **79 06 072** (7751)
 sanibel 4000-Waschtisch-Einlochbatterie auf Sockel (ab Baujahr 2006 bis 03/2015) **79 06 099** (7990 0899)
 sanibel 4000-Bidet-Einlochbatterie, vc (ab Bj. 2006 bis 03/2015) **79 06 129** (7757)

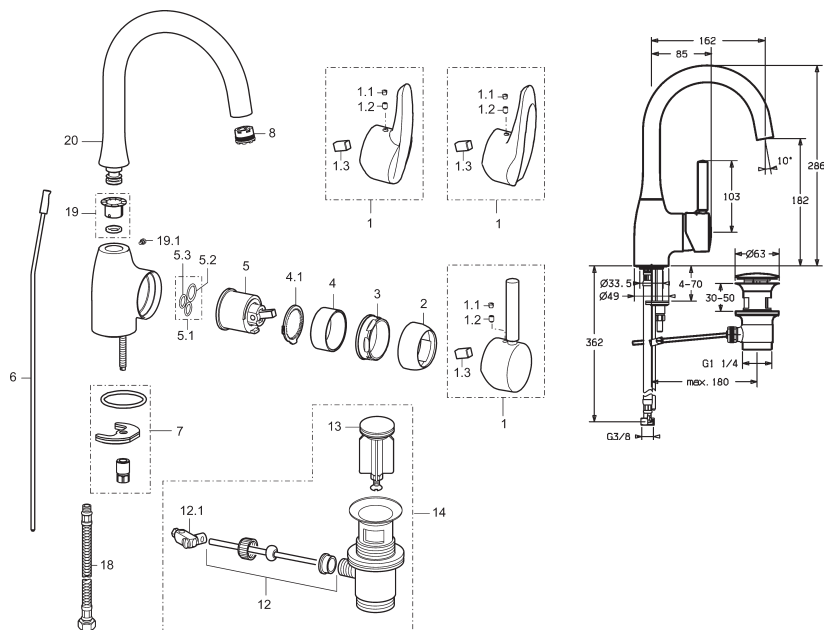
Position	Bezeichnung	Ersatzteil-Nr.
1	Vollhebel, verchromt, mit sanibel Logo	7797 0003 0014 (79 06 404)
1	Bügelhebel, verchromt, mit sanibel Logo	7798 0003 0014 (79 06 412)
1	Pin-Hebel, verchromt, mit sanibel Logo	7799 0003 0014 (79 06 421)
1.1	Markierungsstopfen	79 900 070
1.2	Imbusschraube SW 2,5	79 900 151
1.3	Kontakteinsatz	79 901 208
2	Haube, verchromt	79 901 095
3	Ringschraube M50 x 1, SW 45	79 901 102
4	Distanzring	79 900 145
4.1	Temperaturbegrenzer	79 900 392
5	Eco-Kartusche 4.6 kpl.	79 900 186 (79 05 807)
5.1	Dichtungssatz	79 900 082
5.2	Gummidichtung	79 900 138
5.3	Gummidichtung	79 900 137
6	Zugstange, verchromt	79 901 111
7	Befestigung	79 900 064
8	Luftsprudler M24 x 1A, verchromt	79 900 048
9	Drosselschlauch ND	79 900 065
10	Quetschverschraubung ND	79 900 098
11	Strahlregler M24 x 1ND, verchromt	79 900 054
12	Kugelstange komplett	79 900 080
12.1	Gelengstück	79 900 077
13	Ventilstopfen, verchromt	79 901 121
14	Ablaufgarnitur kpl., verchromt	79 901 120
15	Kugelgelenk M14 – M24 x 1, vc	79 900 201
18	Druckschlauch G3/8xM10x1,415mm	79 901 049

sanibel 4000-Waschtisch-Einlochbatterie mit ausziehbarem Auslauf, vc (ab Bj. 2006 bis 03/2015)
79 06 081 (7750)



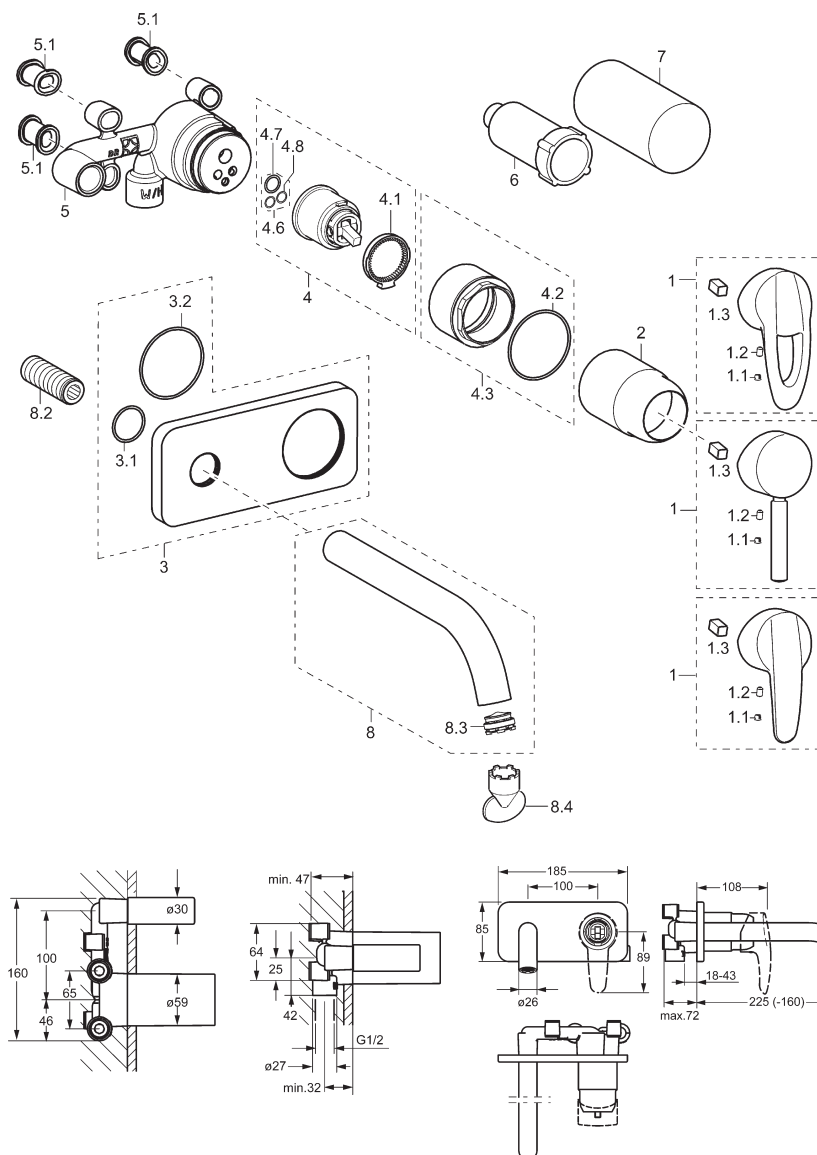
Position	Bezeichnung	Ersatzteil-Nr.
1	Vollhebel, verchromt, mit sanibel Logo	7797 0003 0014 (79 06 404)
1	Bügelhebel, verchromt, mit sanibel Logo	7798 0003 0014 (79 06 412)
1	Pin-Hebel, verchromt, mit sanibel Logo	7799 0003 0014 (79 06 421)
1.1	Markierungsstopfen	79 900 070
1.2	Imbusschraube SW 2,5	79 900 151
1.3	Kontakteinsatz	79 901 208
2	Haube, verchromt	79 901 095
3	Ringschraube M50 x 1, SW 45	79 901 102
4	Distanzring	79 900 145
4.1	Temperaturbegrenzer	79 900 392
5	Eco-Kartusche 4.6 kpl.	79 900 186 (79 05 807)
5.1	Dichtungssatz	79 900 082
5.2	Gummidichtung	79 900 138
5.3	Gummidichtung	79 900 137
6	Zugstange, verchromt	79 901 111
7	Befestigung	79 900 964
8	Luftsprudler M24 x 1A, verchromt	79 900 048
12	Kugelstange komplett	79 900 080
12.1	Gelengstück	79 900 077
13	Ventilstopfen, verchromt	79 901 121
14	Ablaufgarnitur kpl., verchromt	79 901 120
27	Anschlag	79 901 126
28	Auszieh-Auslauf, M15 x 1, verchr.	79 901 124
28.2	Rückflussverhinderer	79 900 973
32	Steckschlauch mit Kupplung, M15 x 1, 1200 mm, verchromt	79 901 125

sanibel 4000-Waschtisch-Einlochbatterie seitlich bedient, vc (ab Bj. 2006 bis 03/2015) 79 06 102 (7794 2200)



Position	Bezeichnung	Ersatzteil-Nr.
1	Vollhebel, verchromt, mit sanibel Logo	7797 0003 0014 (79 06 404)
1	Bügelhebel, verchromt, mit sanibel Logo	7798 0003 0014 (79 06 412)
1	Pin-Hebel, verchromt, mit sanibel Logo	7799 0003 0014 (79 06 421)
1.1	Stopfen grau	79 901 148
1.2	Imbusschraube SW 2,5	79 900 151
1.3	Kontakteinsatz	79 901 208
2	Haube M48 x 1, verchromt	79 901 095
3	Ringschraube M50 x 1, SW 45	79 901 102
4	Distanzring	79 900 145
4.1	Temperaturbegrenzer	79 900 392
5	Eco-Kartusche 4.6 komplett	79 900 186 (79 05 807)
5.1	Dichtungssatz	79 900 082
5.2	Gummidichtung	79 900 138
5.3	Gummidichtung	79 900 137
6	Zugstange, verchromt	79 901 111
7	Befestigung	79 900 964
8	Luftsprudler AG M21,5x1-V Cache®	79 901 146
8.2	Luftsprudlerschlüssel Cache® M21,5 x 1	79 901 158
12	Kugelstange komplett	79 900 080
12.1	Gelengstück	79 900 077
13	Ventilstopfen, verchromt	79 901 121
14	Ablaufgarnitur kpl, verchromt	79 901 120
18	Druckschlauch G3/8xM10x1,415mm	79 901 049
19	Dichtungssatz	79 901 151
19.1	Schraube M4 x 10	79 901 149
20	Auslauf, verchromt	79 901 152

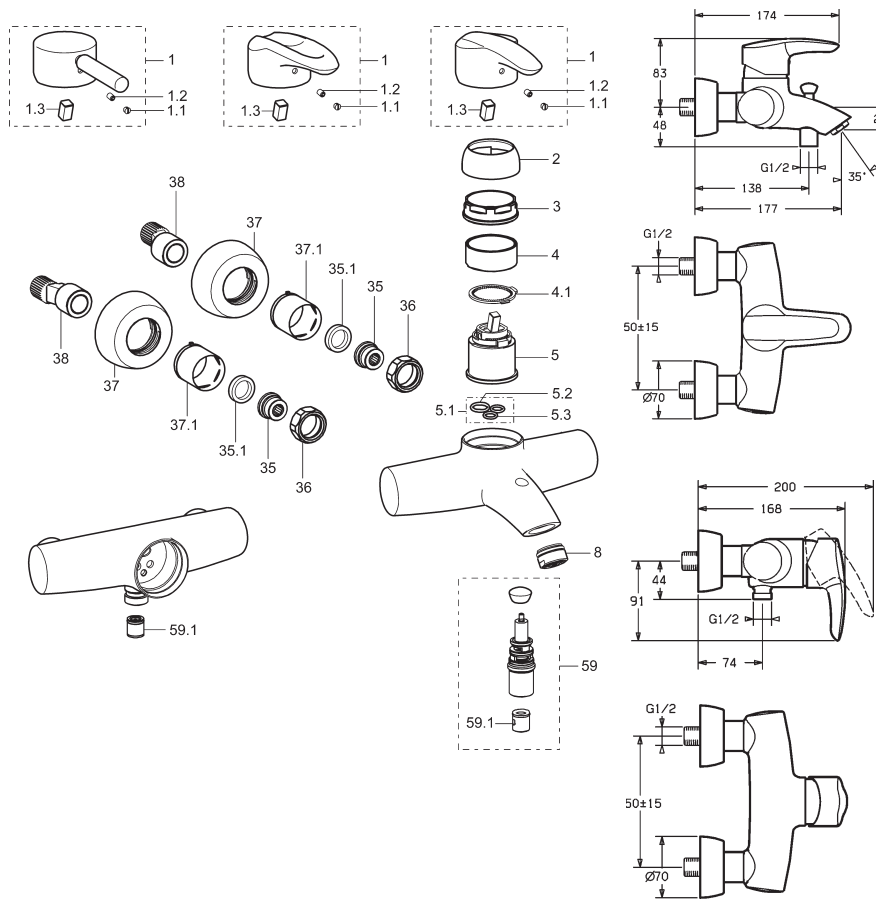
sanibel 4000-Waschtisch-Zweilochwandbatterie UP-Grundkörper (ab Bj. 2010 bis 03/2015) **79 06 013** (7242)
sanibel 4000-Aufputzteile für Waschtisch-Zweilochbatterie, verchromt (ab Bj. 2010 bis 03/2015) **79 06 005** (7741)



sanibel 4000-Waschtisch-Zweilochwandbatterie UP-Grundkörper (ab Bj. 2010 bis 03/2015) **79 06 013** (7242)
sanibel 4000-Aufputzteile für Waschtisch-Zweilochbatterie, verchromt (ab Bj. 2010 bis 03/2015) **79 06 005** (7741)

Position	Bezeichnung	Ersatzteil-Nr.
1	Vollhebel, verchromt, mit sanibel Logo	7797 0003 0014 (79 06 404)
1	Bügelhebel, verchromt, mit sanibel Logo	7798 0003 0014 (79 06 412)
1	Pin-Hebel, verchromt, mit sanibel Logo	7799 0003 0014 (79 06 421)
1.1	Stopfen grau	59 912 112
1.2	Imbusschraube SW 2,5	59 904 755
1.3	Kontakteinsatz	79 901 208
2	Abdeckkappe	79 900 253
3	Rosette komplett	59 913 476
3.1	O-Ring 26,00 x 2,00	59 913 423
3.2	O-Ring 55,00 x 2,00	59 912 543
4	Eco-Kartusche 4.6 kpl.	79 900 186 (79 05 807)
4.1	Temperaturbegrenzer	79 900 392
4.2	O-Ring 50,52 x 1,78	59 906 841
4.3	Ringmutter, M52 x 1, SW 45	79 901 198
4.6	Dichtungssatz	79 900 082
4.7	Gummidichtung	79 900 138
4.8	Gummidichtung	79 900 137
5	Gehäuse	
5.1	Formdichtung	
6	Stopfen G 1/2"	
7	Bauschutzkappe ohne Abbildung Verlängerungssatz	59 913 462

sanibel 4000-Badebatteriekörper, vc (ab Bj. 2006 bis 03/2015) **79 06 153** (7761)
sanibel 4000-Brausebatterie, vc (ab Bj. 2006 bis 03/2015) **79 06 196** (7762)

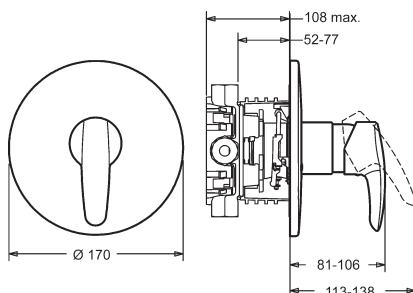
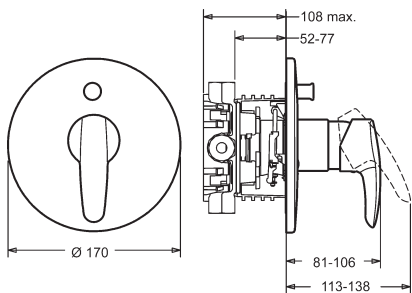
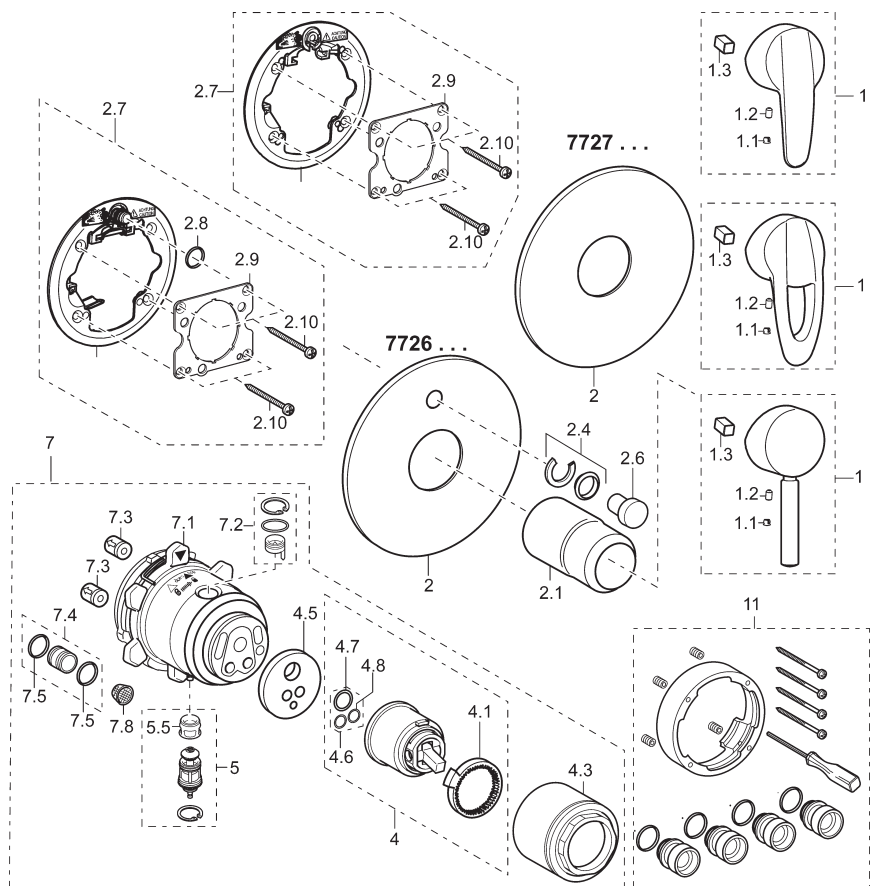


sanibel 4000-Badebatteriekörper, vc (ab Bj. 2006 bis 03/2015) **79 06 153** (7761)
sanibel 4000-Brausebatterie, vc (ab Bj. 2006 bis 03/2015) **79 06 196** (7762)

Position	Bezeichnung	Ersatzteil-Nr.
1	Vollhebel, verchromt, mit sanibel Logo	7797 0003 0014 (79 06 404)
1	Bügelhebel, verchromt, mit sanibel Logo	7798 0003 0014 (79 06 412)
1	Pin-Hebel, verchromt, mit sanibel Logo	7799 0003 0014 (79 06 421)
1.1	Markierungsstopfen	79 900 070
1.2	Imbusschraube SW 2,5	79 900 151
1.3	Kontakteinsatz	79 901 208
2	Haube M48x1, verchromt	79 901 095
3	Ringschraube M50 x 1, SW 45	79 901 102
4	Distanzring	79 900 145
4.1	Temperaturbegrenzer	79 900 392
5	Eco-Kartusche 4.6, kpl.	79 900 186 (79 05 807)
5.1	Dichtungssatz	79 900 082
5.2	Gummidichtung (2)	79 900 138
5.3	Gummidichtung (2)	79 900 137
8	Luftsprudler M24 x 1C, verchromt	79 901 025
35	Schraubstutzen G 1/2" L SW 12(1)	79 900 324
35.1	Dichtung 23,9 x 15,2 x 2	79 901 053
36	Überwurfmutter G 3/4", SW 30, vc	79 900 028
37	Rosette, verchromt	79 901 042
37.1	Hülse, verchromt	79 901 044
38	S-Anschluss, G 3/4" x G 1/2"	79 900 041
59	Umstellung komplett, G 1/2"	79 901 050
59.1	Rückflussverhinderer	79 900 973

sanibel 4000-Aufputzteile f. Badebatterie, vc (ab Bj. 2007 bis 03/2015) **79 06 161** (7726 9500)
sanibel 4000-Aufputzteile f. Badebatt. mit Sicherungseinrichtung, vc (ab Bj. 2007 bis 03/2015) **79 06 137** (7726 3500)
sanibel 4000-Aufputzteile f. Brausebatterie, vc (ab Bj. 2007 bis 03/2015) **79 06 188** (7727)

passend für sanibel 4000-VAROX-Unterputz-Einbaukörper Kompakt-Lösung
79 03 880 (4000 0000) ohne Vorabsperrung und **79 03 898** (4001 0000) mit Vorabsperrung



sanibel 4000-Aufputzteile f. Badebatterie, vc (ab Bj. 2007 bis 03/2015) **79 06 161** (7726 9500)

sanibel 4000-Aufputzteile f. Badebatt. mit Sicherungseinrichtung, vc (ab Bj. 2007 bis 03/2015) **79 06 137** (7726 3500)

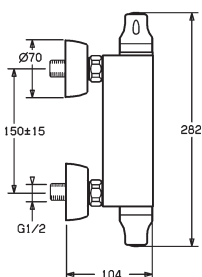
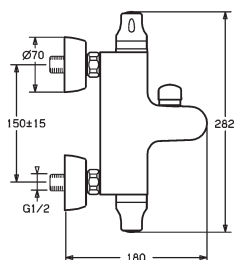
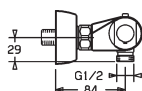
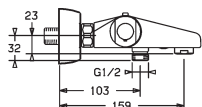
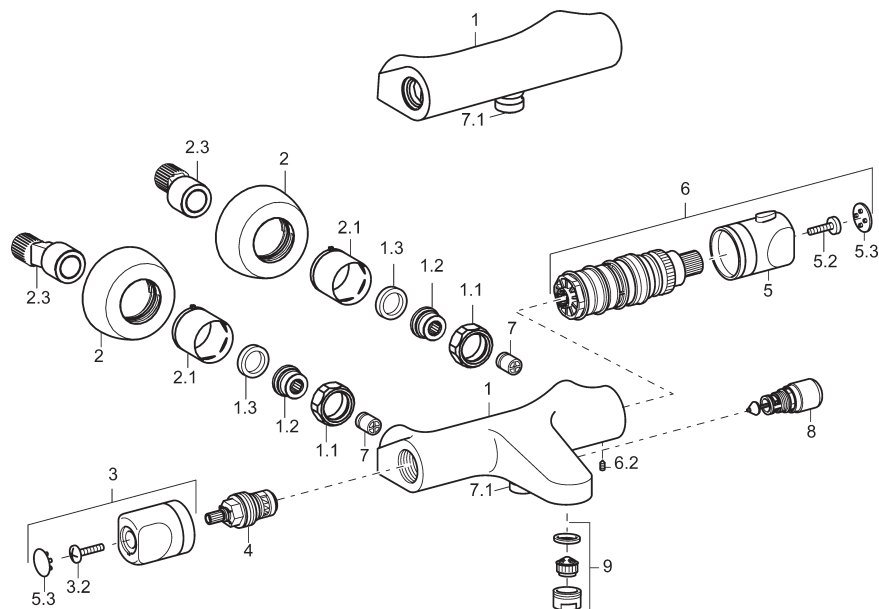
sanibel 4000-Aufputzteile f. Brausebatterie, vc (ab Bj. 2007 bis 03/2015) **79 06 188** (7727)

passend für sanibel 4000-VAROX-Unterputz-Einbaukörper Kompakt-Lösung

79 03 880 (4000 0000) ohne Vorabspernung **und 79 03 898** (4001 0000) mit Vorabspernung

Position	Bezeichnung	Ersatzteil-Nr.
1	Vollhebel, verchromt, mit sanibel Logo	7797 0003 0014 (79 06 404)
1	Bügelhebel, verchromt, mit sanibel Logo	7798 0003 0014 (79 06 412)
1	Pin-Hebel, verchromt, mit sanibel Logo	7799 0003 0014 (79 06 421)
1.1	Markierungsstopfen	79 900 070
1.2	Imbusschraube SW 2,5	79 900 151
1.3	Kontakteinsatz	79 901 208
2	Rosette Brausebatterie kpl., verchr.	59 913 078
2	Rosette Badebatterie kpl., verchr.	59 913 077
2.1	Abdeckkappe, verchromt	79 900 253
2.4	Führungseinsatz, verchromt	59 912 924
2.6	Druckknopf, verchromt	79 901 191
2.7	Rosettenträger für Umstellung	79 901 189
2.7	Rosettenträger ohne Umstellung	79 901 186
2.8	O-Ring Ø 7,65 x 1,78	59 902 337
2.9	Führungsplatte	59 913 034
2.10	Kreuzschlitzschraube 4,5 x 80 (4Stk.)	79 901 187
4	Eco-Kartusche 4.6, kpl.,	79 900 186 (79 05 807)
4.1	Temperaturbegrenzer	79 900 392
4.3	Ringmutter, M52 x 1, SW 45	79 901 198
4.5	Adapterplatte	79 901 199
4.6	Dichtungssatz	79 900 082
4.7	Gummidichtung	79 900 138
4.8	Gummidichtung	79 900 137
5	Umstellung komplett	79 901 202
5.5	Ventilsitz (nur bei 79 901 210)	79 901 113
7	Funktionseinheit mit Umstellung	79 901 182
7	Funktionseinheit mit Umstellung und Sicherungskombination	79 901 210
7	Funktionseinheit ohne Umstellung	79 901 181
7.1	Bajonettmutter mit Feder	79 901 201
7.2	Belüftungsventil HM (bei 79 901 210)	59 912 986
7.3	Rückflussverhind. (bei 79 901 210)	79 900 973
7.4	Verbindungsrohr mit O-Ring	79 901 200
7.5	O-Ring Ø 14,00 x 2,00	59 912 982
7.8	Sieb (bei 79 901 210)	59 913 126
11	Verlängerung 20 mm	79 901 206

sanibel 4000-Thermostat-Badebatterie, verchromt (ab Bj. 2006 bis 03/2015) **79 06 226** (7775)
sanibel 4000-Thermostat-Brausebatterie, verchromt (ab Bj. 2006 bis 03/2015) **79 06 234** (7774)

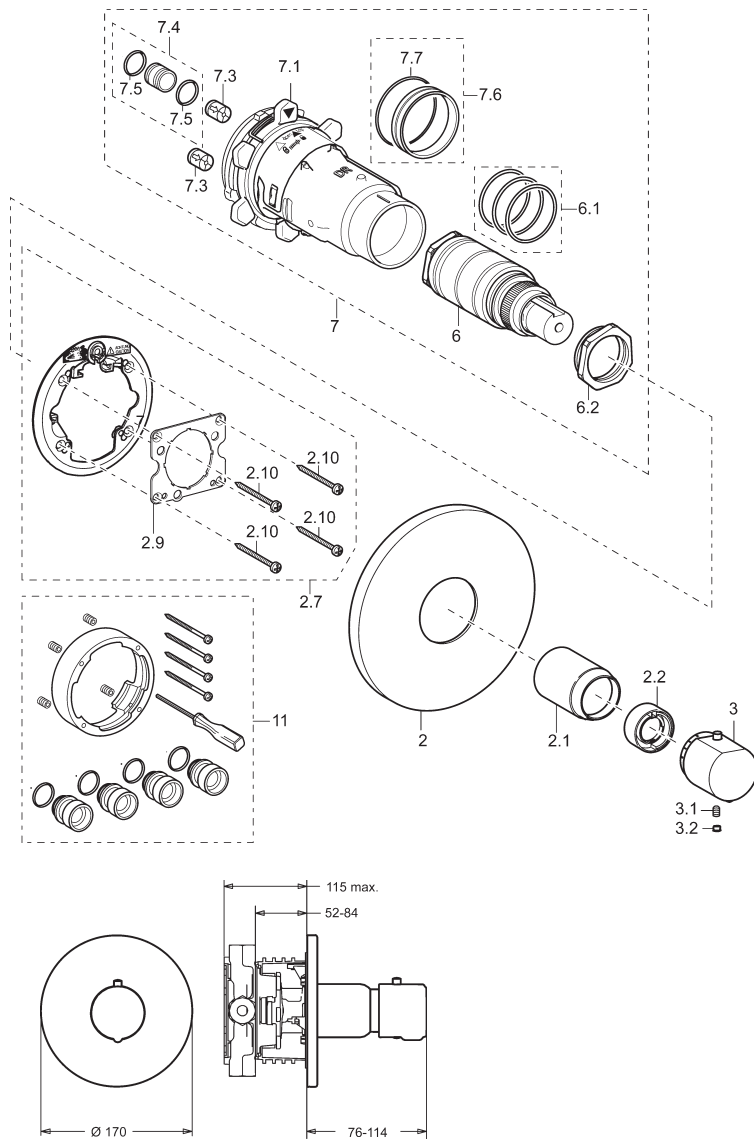


sanibel 4000-Thermostat-Badebatterie, verchromt (ab Bj. 2006 bis 03/2015) **79 06 226** (7775)
sanibel 4000-Thermostat-Brausebatterie, verchromt (ab Bj. 2006 bis 03/2015) **79 06 234** (7774)

Position	Bezeichnung	Ersatzteil-Nr.
1	Gehäuse	
1.1	Überwurfmutter 3/4", vc, SW 30	79 900 028
1.2	Befestigungsniessel mit O-Ring G 1/2" L	79 900 979
1.3	Dichtung mit Sieb 23,9 x 2,0	79 900 980
2	Rosette, verchromt	79 901 042
2.1	Hülse, verchromt	79 901 044
2.3	S-Anschluss, 3/4" x 1/2", Schallld.	79 900 041
3	Mengengriff, verchromt	79 901 033
3.2	Schraube M4 x 12	
4	Keramik-Oberteil G 1/2", 90°, SW 17 für Wanne	79 901 031
4	Keramik-Oberteil G 1/2", 90°, SW 17 für Brause	79 901 032
5	Temperiergriff, verchromt	79 901 035
5.2	Schraube M4 x 18	
5.3	Kappe	
6	Regelteil mit Griff AP	79 901 034
6.2	Gewindestift M6 x 8, SW 2,5	79 901 036
7	Rückflussverhinderer	79 900 973
7.1	Gew.-Stutzen G 1/2"	
8	Umstellung, komplett G 1/2"	79 900 031
9	Luftsprudler M24 x 1-D, verchromt	79 900 972

sanibel 4000-Aufputzteile VAROX f. Thermostat, verchromt,
(ab Bj. 2007 bis 03/2015) **79 06 536** (7730)

passend für sanibel 4000-VAROX-Unterputz-Einbaukörper Kompakt-Lösung
79 03 880 (4000 0000) ohne Vorabspernung **und 79 03 898** (4001 0000) mit Vorabspernung



sanibel 4000-Aufputzteile VAROX f. Thermostat, verchromt,
(ab Bj. 2007 bis 03/2015) **79 06 536** (7730)

passend für sanibel 4000-VAROX-Unterputz-Einbaukörper Kompakt-Lösung
79 03 880 (4000 0000) ohne Vorabspernung **und 79 03 898** (4001 0000) mit Vorabspernung

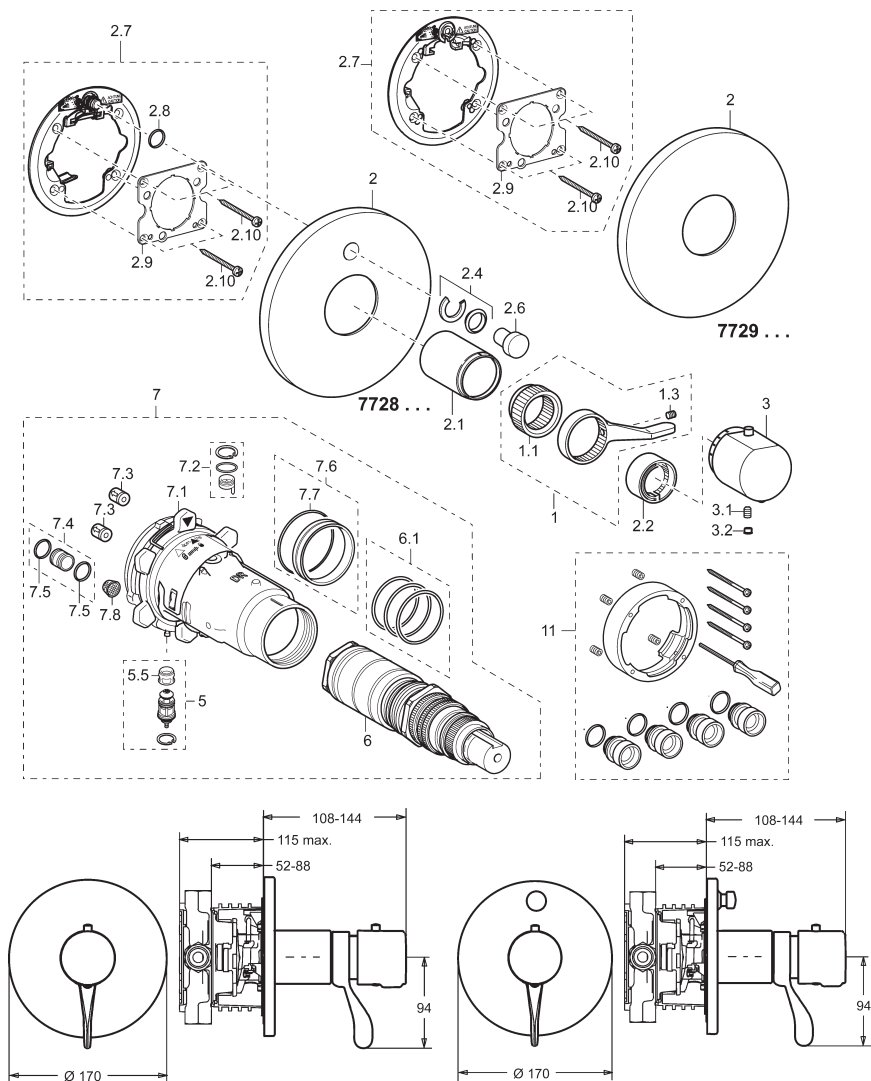
Position	Bezeichnung	Ersatzteil-Nr.
2	Rosette Brause, verchromt	59 913 078
2.1	Abdeckkappe, verchromt	79 901 192
2.2	Anschlagring	79 901 193
2.7	Rosettenträger ohne Umstellung	79 901 186
2.9	Führungsplatte	59 913 034
2.10	Kreuzschlitzschraube 4,5x80 (4Stk)	79 901 187
3	Temperiergriff, verchromt	79 901 129
3.1	Gewindestift M6 x 9,5, SW 2,5	79 900 967
3.2	Stopfen, verchromt	79 900 968
6	Temperaturreglereinheit	79 900 950
6	Temperaturreglereinheit für warm/kalt vertauscht	59 911 527
6.1	Dichtungssatz, 3 Stk. O-Ring, Ø 26 x 2	79 900 991
6.2	Ringschraube M34 x 1, SW 36	79 901 203
7	Funktionseinheit o. Absperrung kpl.	79 901 183
7.1	Bajonettmutter mit Feder	79 901 201
7.3	Rückflussverhinderer	79 900 973
7.4	Verbindungsrohr mit O-Ring	79 901 200
7.5	O-Ring Ø 14 x 2,00	59 912 982
7.6	Zentrierring	59 912 989
7.7	O-Ring Ø 50,25 x 1,78	59 906 841
11	Verlängerung 20 mm	79 901 206

sanibel 4000-Aufputzteile VAROX f. Thermostat, verchromt,
mit Regelteil und Hebel-Absperrventil (ab Bj. 2007 bis 03/2015) **79 06 528** (7729)

sanibel 4000-Aufputzteile VAROX f. Thermostat, verchromt, ohne Sicherungseinrichtung,
mit Regelteil, Hebel-Absperrventil und Umstellung Wanne/Brause (ab Bj. 2007 bis 03/2015) **79 06 501** (7728 9501)

sanibel 4000-Aufputzteile VAROX f. Thermostat, verchromt, mit Sicherungseinrichtung
mit Regelteil, Hebel-Absperrventil und Umstellung Wanne/Brause (ab Bj. 2007 bis 03/2015) **79 06 510** (7728 3501)

passend für sanibel 4000-VAROX-Unterputz-Einbaukörper Kompakt-Lösung
79 03 880 (4000 0000) ohne Vorabsperrung und **79 03 898** (4001 0000) mit Vorabsperrung



**sanibel 4000-Aufputzteile VAROX f. Thermostat, verchromt,
mit Regelteil und Hebel-Absperrventil** (ab Bj. 2007 bis 03/2015) **79 06 528** (7729)

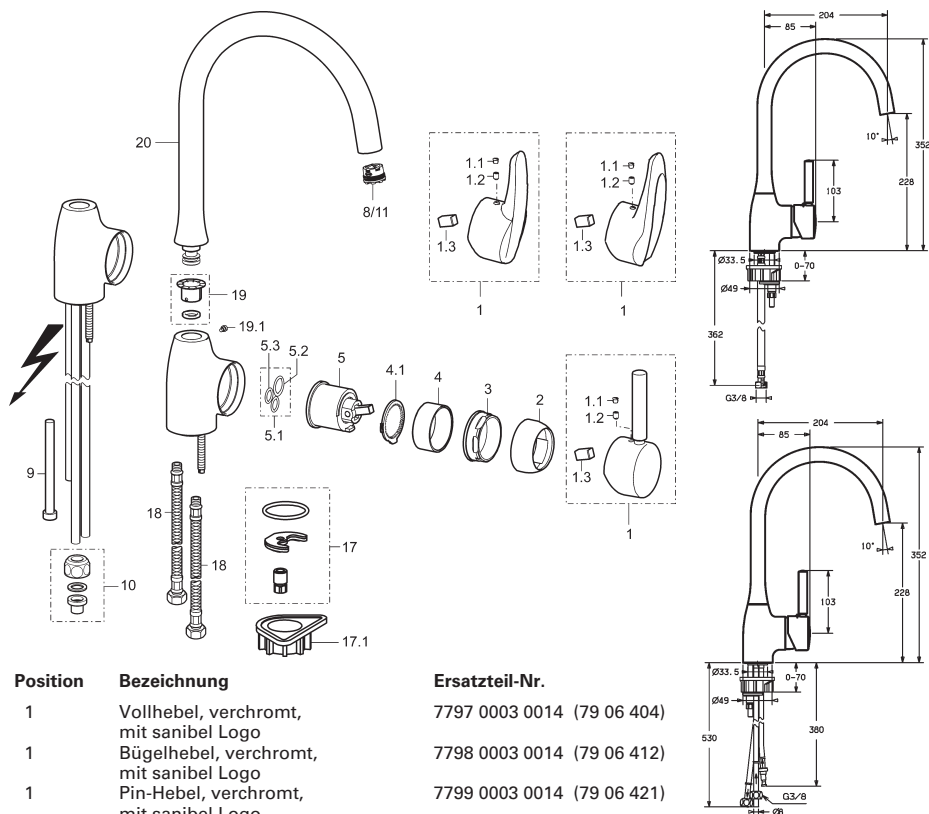
**sanibel 4000-Aufputzteile VAROX f. Thermostat, verchromt, ohne Sicherungseinrichtung,
mit Regelteil, Hebel-Absperrventil und Umstellung Wanne/Brause** (ab Bj. 2007 bis 03/2015) **79 06 501** (7728 9501)

**sanibel 4000-Aufputzteile VAROX f. Thermostat, verchromt, mit Sicherungseinrichtung
mit Regelteil, Hebel-Absperrventil und Umstellung Wanne/Brause** (ab Bj. 2007 bis 03/2015) **79 06 510** (7728 3501)

**passend für sanibel 4000-VAROX-Unterputz-Einbaukörper Kompakt-Lösung
79 03 880** (4000 0000) ohne Vorabspernung **und 79 03 898** (4001 0000) mit Vorabspernung

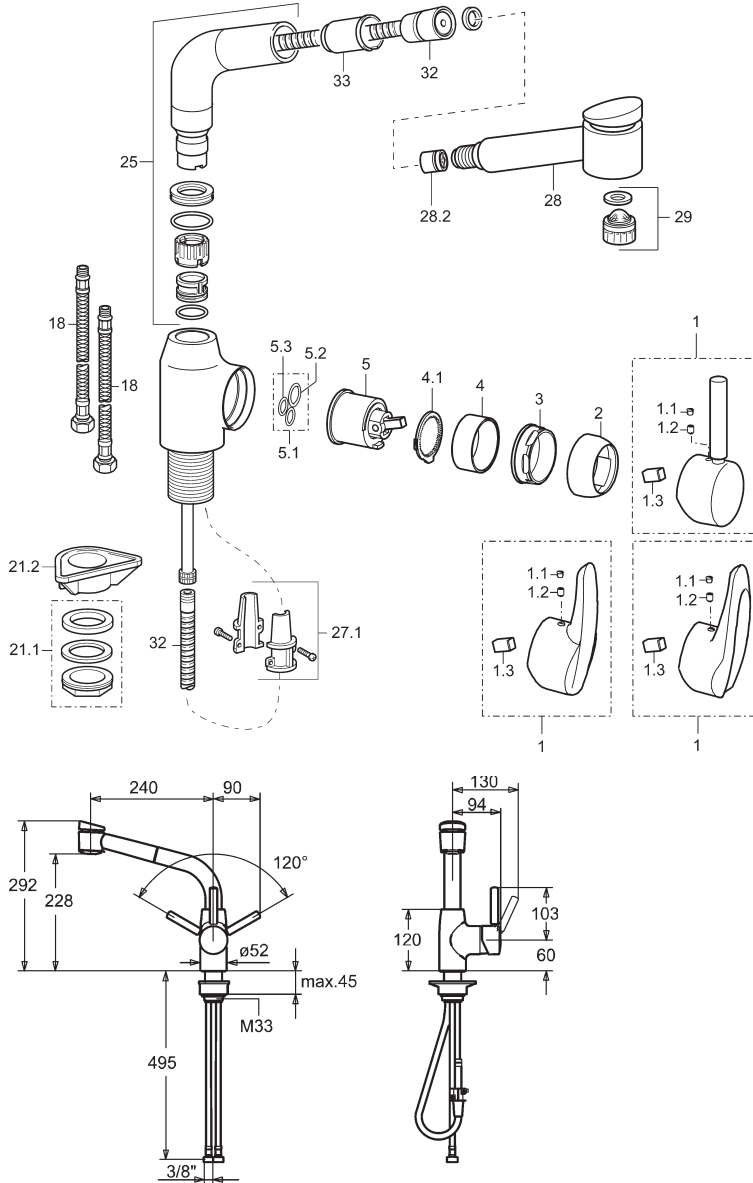
Position	Bezeichnung	Ersatzteil-Nr.
1	Absperrhebel, komplett, verchromt	59 912 895
1.1	Hebeladapter, verchromt	59 912 894
1.3	Gewindestift M6 x 20, SW 2,5	59 911 727
2	Rosette Brause, verchromt	59 913 078
2	Rosette Wanne/Brause, verchromt	59 913 077
2.1	Abdeckkappe, verchromt	79 901 195
2.2	Anschlagring, verchromt	79 901 197
2.4	Führungseinsatz, verchromt	59 912 924
2.6	Druckknopf, verchromt	79 901 191
2.7	Rosettenträger für Umstellung	79 901 189
2.7	Rosettenträger ohne Umstellung	79 901 186
2.8	O-Ring Ø 7,65 x 1,78	59 902 337
2.9	Führungsplatte	59 913 034
2.10	Kreuzschlitzschraube 4,5x80 (4Stk)	79 901 187
3	Temperiergriff, verchromt	79 901 129
3.1	Gewindestift M6 x 9,5, SW 2,5	79 900 967
3.2	Stopfen, verchromt	79 900 968
5	Umstellung komplett	79 901 202
5.5	Ventilsitz zur Umstellung	79 901 113
6	Temperaturreglereinheit mit Abspernung	79 901 204
6.1	Dichtungssatz, O-Ring, Ø 26 x 2	79 900 991
7	Funktionseinheit mit Abspernung und Umstellung	79 901 184
7	Funktionseinheit mit Abspernung und Sicherungskombination	59 912 906
7	Funktionseinheit mit Abspernung ohne Umstellung	79 901 185
7	Funktionseinheit für warm/kalt vertauscht	59 912 979
7.1	Bajonettmutter mit Feder	79 901 201
7.2	Belüftungsventil TH (bei 59 912 906)	59 912 990
7.3	Rückflussverhinderer (bei 59 912 906)	79 900 973
7.4	Verbindungsrohr mit O-Ring	79 901 200
7.5	O-Ring Ø 14 x 2,00	59 912 982
7.6	Zentrierring	59 912 989
7.7	O-Ring Ø 50,25 x 1,78	59 906 841
7.8	Sieb (bei 59 912 906)	59 913 126
11	Verlängerung 20 mm	79 901 206

sanibel 4000-Spültisch-Einlochbatterie seitlich bedient, vc (ab Bj. 2006 bis 03/2015) **79 06 358** (7796 2200)
sanibel 4000-Spültisch-Einlochbatterie seitlich bedient, verchromt, Niederdruck,
(ab Bj. 2006 bis 03/2015) **79 06 366** (7795 1100)



Position	Bezeichnung	Ersatzteil-Nr.
1	Vollhebel, verchromt, mit sanibel Logo	7797 0003 0014 (79 06 404)
1	Bügelhebel, verchromt, mit sanibel Logo	7798 0003 0014 (79 06 412)
1	Pin-Hebel, verchromt, mit sanibel Logo	7799 0003 0014 (79 06 421)
1.1	Stopfen grau	79 901 148
1.2	Imbusschraube SW 2,5	79 900 151
1.3	Kontakteinsatz	79 901 208
2	Haube, verchromt	79 901 095
3	Ringschraube M50 x 1, SW 45	79 901 102
4	Distanzring	79 900 145
4.1	Temperaturbegrenzer	79 900 392
5	Eco-Kartusche 4.6 kpl.	79 900 186 (79 05 807)
5.1	Dichtungssatz	79 900 082
5.2	Gummidichtung	79 900 138
5.3	Gummidichtung	79 900 137
8.1	Luftsprudler AG M21,5x1-V Cache®	79 901 146
8.2	Luftsprudlerschlüssel Cache® M21,5 x 1	79 901 158
9	Drosselschlauch Niederdruck	79 900 065
10	Quetschverschraubung Niederdr.	79 900 098
11	Strahlregler, AG M21,5 x 1 - ND	79 901 147
17	Befestigung	79 900 958
18	Druckschlauch G3/8xM10x1,415mm	79 901 049
19	Dichtungssatz	79 901 151
19.1	Schraube M4 x 10	79 901 149
20	Auslauf, verchromt	79 901 150

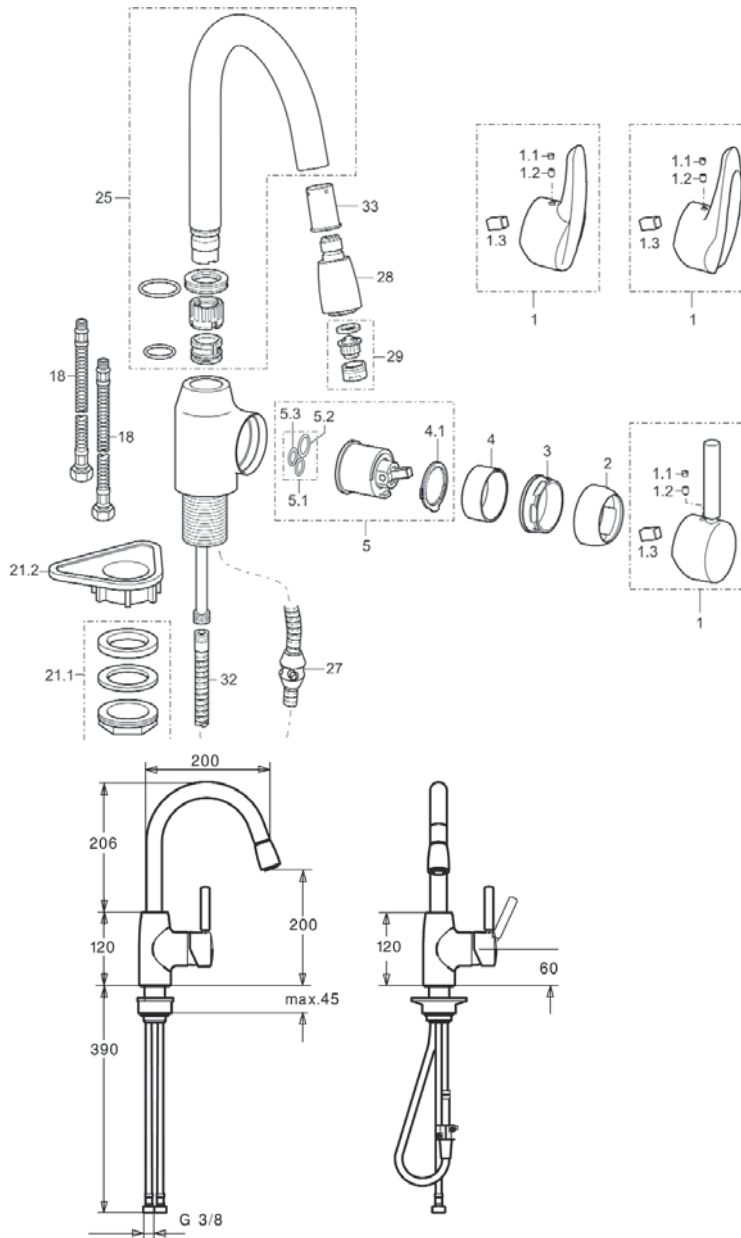
sanibel 4000-Spültisch-Einlochbatterie seitlich bedient, mit ausziehbarer Geschirrbrause, verchromt,
(ab Bj. 2007 bis 03/2015) **79 06 382** (7793)



sanibel 4000-Spültisch-Einlochbatterie seitlich bedient, mit ausziehbarer Geschirrbrause, verchromt,
(ab Bj. 2007 bis 03/2015) **79 06 382 (7793)**

Position	Bezeichnung	Ersatzteil-Nr.
1	Vollhebel, verchromt, mit sanibel Logo	7797 0003 0014 (79 06 404)
1	Bügelhebel, verchromt, mit sanibel Logo	7798 0003 0014 (79 06 412)
1	Pin-Hebel, verchromt, mit sanibel Logo	7799 0003 0014 (79 06 421)
1.1	Stopfen grau	79 901 148
1.2	Imbusschraube SW 2,5	79 900 151
1.3	Kontakteinsatz	79 901 208
2	Haube, verchromt	79 901 095
3	Ringschraube M50 x 1, SW 45	79 901 102
4	Distanzring	79 900 145
4.1	Temperaturbegrenzer	79 900 392
5	Eco-Kartusche 4.6 kpl.	79 900 186 (79 05 807)
5.1	Dichtungssatz	79 900 082
5.2	Gummidichtung	79 900 138
5.3	Gummidichtung	79 900 137
18	Druckschlauch G3/8xM10x1,440mm	59 912 719
21.1	Befestigungs-Set M 33	59 912 717
21.2	Verstärkungsflansch	59 910 008
25	Auslauf komplett	59 912 762
27.1	Anschlag	59 906 600
28	Spültischbrause HD, verchromt	79 901 163
28.2	Rückflussverhinderer	79 900 973
29	Luftsprudler A	79 900 048
32	Metallschlauch M14x1, G 1/2" 1400 mm, verchromt	59 912 720
33	Schlauchdurchführung	59 912 724

sanibel 4000-Spültisch-Einlochbatterie seitlich bedient, mit ausziehbarem Auslauf, verchromt,
(ab Bj. 2011 bis 03/2015) **79 06 391 (7444)**



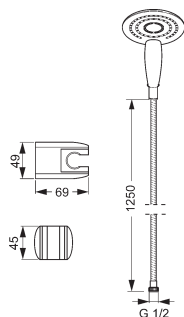
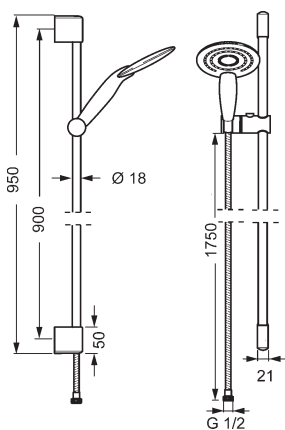
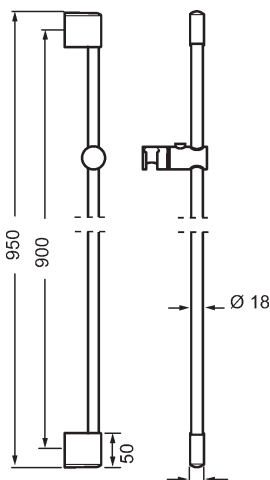
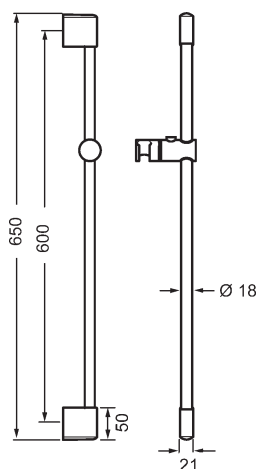
sanibel 4000-Spültisch-Einlochbatterie seitlich bedient, mit ausziehbarem Auslauf, verchromt,
(ab Bj. 2011 bis 03/2015) **79 06 391** (7444)

Position	Bezeichnung	Ersatzteil-Nr.
1	Vollhebel, verchromt, mit sanibel Logo	7797 0003 0014 (79 06 404)
1	Bügelhebel, verchromt, mit sanibel Logo	7798 0003 0014 (79 06 412)
1	Pin-Hebel, verchromt, mit sanibel Logo	7799 0003 0014 (79 06 421)
1.1	Stopfen grau	79 901 148
1.2	Imbusschraube SW 2,5	79 900 151
1.3	Kontakteinsatz	79 901 208
2	Haube, verchromt	79 901 095
3	Ringschraube M50 x 1, SW 45	79 901 102
4	Distanzring	79 900 145
4.1	Temperaturbegrenzer	79 900 392
5	Eco-Kartusche 4.6 kpl.	79 900 186 (79 05 807)
5.1	Dichtungssatz	79 900 082
5.2	Gummidichtung	79 900 138
5.3	Gummidichtung	79 900 137
18	Druckschlauch G3/8xM10x1,440mm	59 912 719
21.1	Befestigungs-Set M 33	59 912 717
21.2	Verstärkungsflansch	59 910 008
25	Auslauf komplett, verchromt	59 912 766
27	Bleigewicht	59 912 767
28	Auszug-Brause, verchromt	59 912 763
29	Luftsprudler M 24 x 1 A	79 900 048
32	Metallschlauch M18 x 2,5 x, 14 x 1, 1500mm, verchromt	59 912 765
33	Führungshülse	59 912 764

sanibel 4000-Wandstange 600 mm lang, verchromt (ab Bj. 2008 bis 03/2015) **79 06 641 / 79 06 684** (0438)

sanibel 4000-Wandstange 900 mm lang, verchromt (ab Bj. 2008 bis 03/2015) **79 06 650 / 79 06 692** (0455)

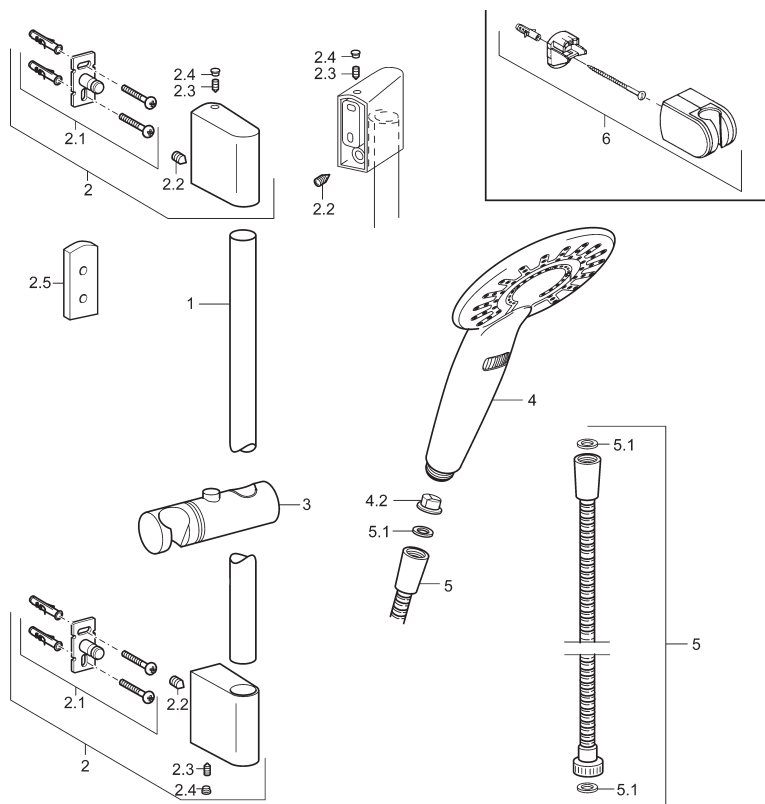
sanibel 4000-Wannen-Brauseset, verchromt (ab Bj. 2008 bis 03/2015) **79 06 714 / 79 06 722** (0401)



sanibel 4000-Wandstange 600 mm lang, verchromt (ab Bj. 2008 bis 03/2015) **79 06 641 / 79 06 684** (0438)

sanibel 4000-Wandstange 900 mm lang, verchromt (ab Bj. 2008 bis 03/2015) **79 06 650 / 79 06 692** (0455)

sanibel 4000-Wannen-Brauseset, verchromt (ab Bj. 2008 bis 03/2015) **79 06 714 / 79 06 722** (0401)



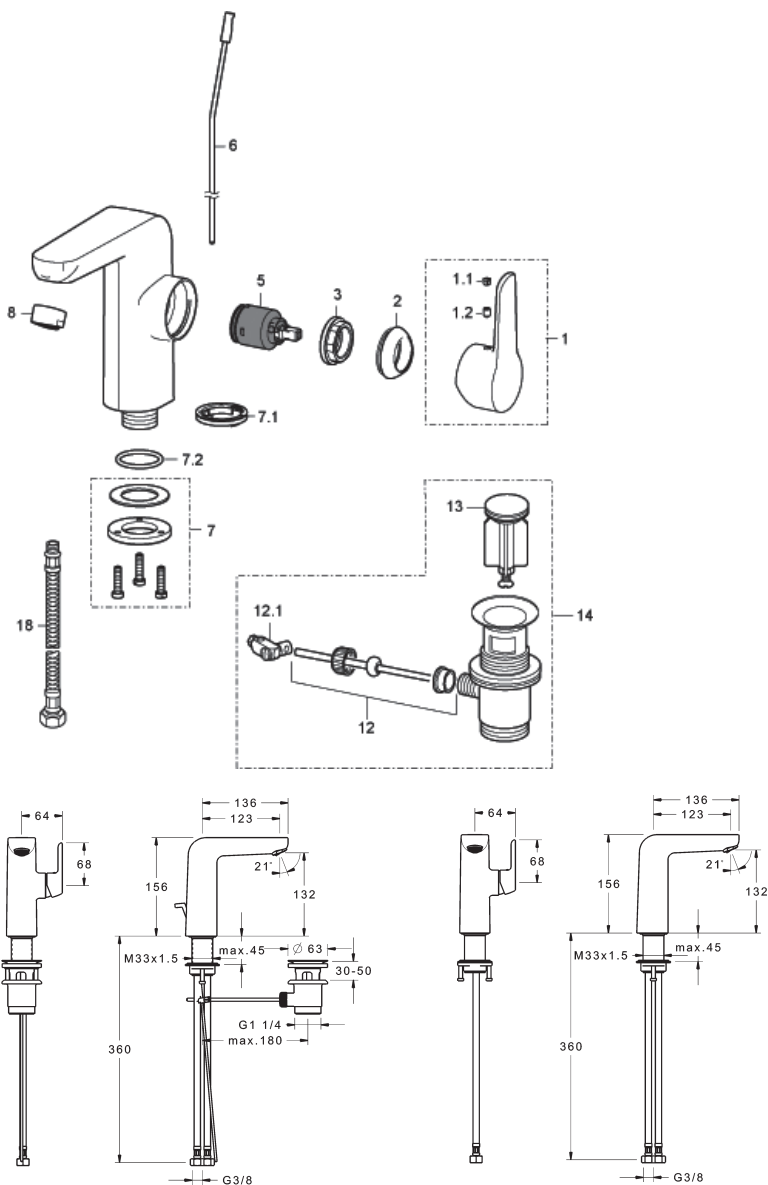
Position	Bezeichnung	Ersatzteil-Nr.
1	Gleitstange Ø 18 mm, 900 mm lang	
2	Gleitstangenhalter komplett, vc	59 913 177
2.1	Befestigung komplett	59 913 178
2.2	Gewindestift M5 x 8, SW 2,5	59 904 755
2.3	Gewindestift M5 x 7, SW 2,5	59 912 617
2.4	Stopfen	59 911 840
2.5	Distanzstück 5 mm	59 913 179
3	Gleiter, verchromt	59 912 781
4.2	Schmutzfangsieb	59 906 859
5.1	Gummidichtung 21,0 x 12,0 x 2,0	59 912 304

sanibel 4001-Waschtisch-Einlochbatterie mit Zugknopf-Ablaufgarnitur, vc (ab Baujahr 04/2015)

79 04 860 (7752)

sanibel 4001-Waschtisch-Einlochbatterie ohne Zugknopf-Ablaufgarnitur, vc (ab Baujahr 04/2015)

79 04 861 (7753)



sanibel 4001-Waschtisch-Einlochratherie mit Zugknopf-Ablaufgarnitur, verchromt (ab Baujahr 04/2015)

79 04 860 (7752)

sanibel 4001-Waschtisch-Einlochratherie ohne Zugknopf-Ablaufgarnitur, verchromt (ab Baujahr 04/2015)

79 04 861 (7753)

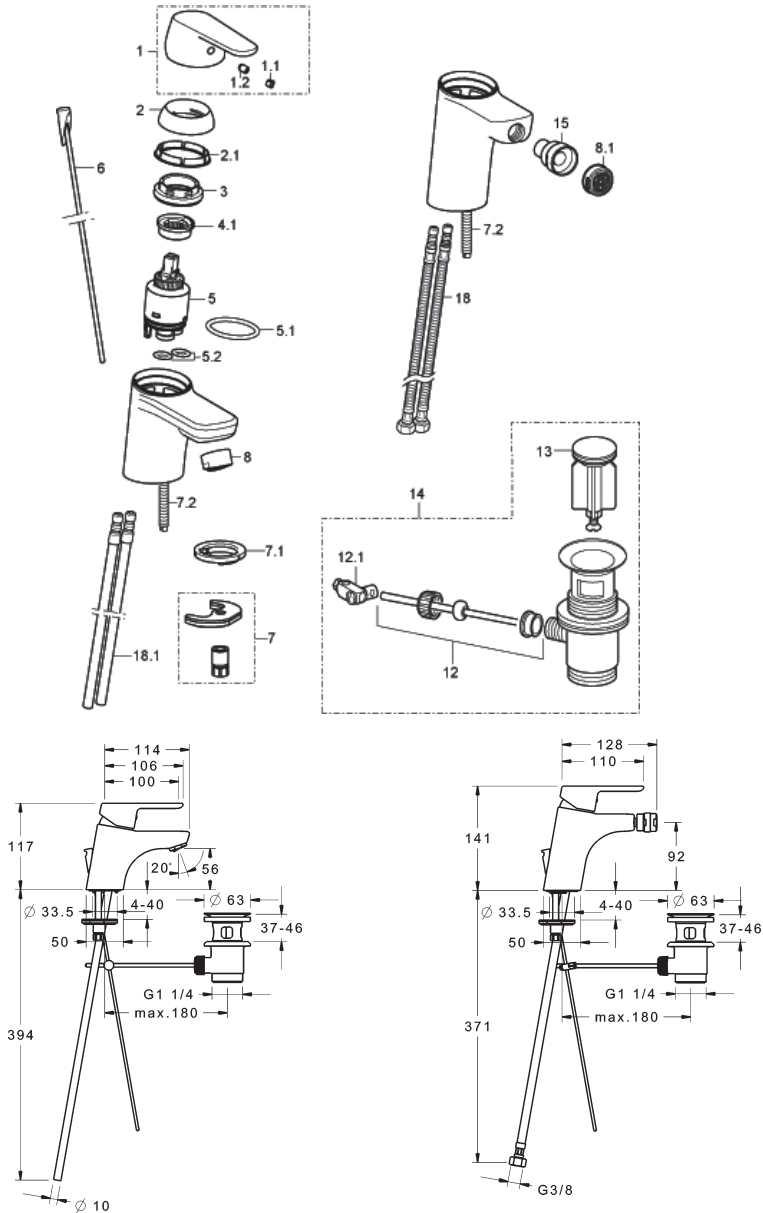
Position	Bezeichnung	Ersatzteil-Nr.
1	Hebel, seitenbedient, verchromt, mit sanibel Logo	79 901 332 (79 04 900)
1.1	Stopfen, verchromt	79 901 172
1.2	Gewindestift M5x8, SW 2,5	79 900 151
2	Kugelhaube, verchromt	59 913 957
3	Ringschraube M32x1, SW 24	59 913 958
5	Steuerpatrone 2.5	79 901 333 (79 04 901)
6	Zugstange, verchromt	59 913 362
7	Befestigungsset	59 913 371
7.1	Zentrierring mit Dichtung	79 901 296
7.2	Dichtung 48.0x33.5x2,0	59 902 283
8	Strahlformer schwenkbar M24x1, 6l/min., verchromt	79 901 290
12	Kugelstange komplett	79 900 080
12.1	Gelenkstück	79 900 077
13	Ventilstopfen Ø 63mm, verchromt	79 900 038
14	Ablaufgarnitur komplett, verchromt	79 900 034
18	Druckschlauch M8x1-G3/8", 430 mm	59 913 964

sanibel 4001-XS-Waschtisch-Einlochbatterie für Handwaschbecken, verchromt (ab Baujahr 04/2015)
70 04 000 (7101)

79 04 863 (7101)

sanibel 4001-Bidet-Einlochbatterie, verchromt (ab Baujahr 04/2015)

79 04 871 (7107)



sanibel 4001-XS-Waschtisch-Einlochbatterie für Handwaschbecken, verchromt (ab Baujahr 04/2015)

79 04 863 (7101)

sanibel 4001-Bidet-Einlochbatterie, verchromt (ab Baujahr 04/2015)

79 04 871 (7107)

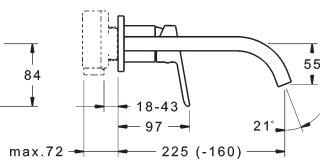
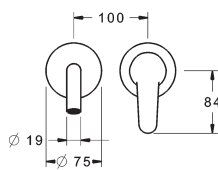
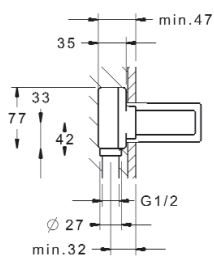
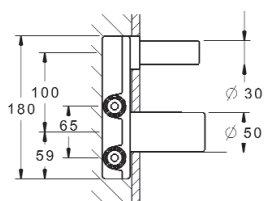
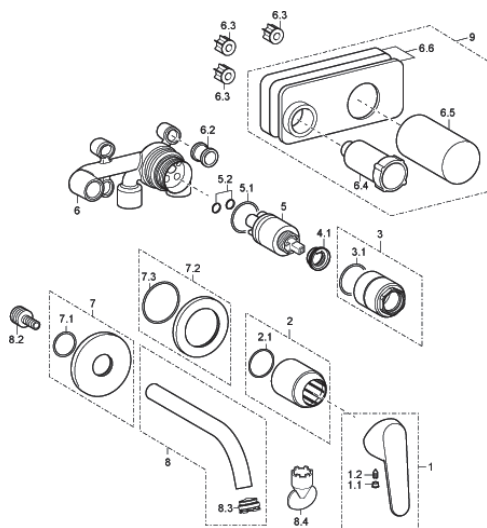
Position	Bezeichnung	Ersatzteil-Nr.
1	Hebel, verchromt, mit sanibel Logo	79 901 334 (79 04 902)
1.1	Stopfen, verchromt	79 901 172
1.2	Gewindestift M5x8, SW 2,5	79 900 151
2	Schraubkappe 33x3, verchromt	59 912 504
2.1	Dichtung 45.0x35.5x5,4	59 913 651
3	Ringschraube M40x1, SW 30	59 913 210
	Sechskant-Ringschlüssel SW30 (ohne Abbildung)	59 912 108
4.1	Heisswassersperre	59 912 325
5	Steuerpatrone 3.5 Classic,	79 901 242 (79 04 771)
5.1	O-Ring Ø 28.24 x Ø 2,62	59 912 590
5.2	O-Ring Ø 10.10 x Ø 1,60	59 905 072
6	Zugstange komplett, verchromt	59 913 587
7	Befestigung komplett	79 901 235
7.1	Zentrierring mit Dichtung	59 913 653
7.2	Befestigungsbolzen M8x1, 140 mm	59 912 474
8	Strahlformer schwenkbar M24x1, 6l/min., verchromt	79 901 290
8.1	Luftsprudler M24x1, HC, 6l/min	59 913 727
12	Bidet, verchromt	
	Kugelstange komplett	79 900 080
12.1	Gelenkstück	79 900 077
13	Ventilstopfen Ø 63 mm, verchromt	79 900 038
14	Ablaufgarnitur komplett, verchromt	79 900 034
15	Kugelgelenk M14xM24x1, verchromt	79 900 201
18	Druckschlauch M10x1xG3/8, 430 mm	79 901 049
18.1	Anschlussrohr M10x1, 430 mm, vc	79 901 099

sanibel 4001/3001-Unterputzkörper für Waschtisch-Wandbatterie, verchromt (ab Baujahr 04/2015)

79 04 710 (5786)

sanibel 4001-Aufputzteil für Waschtisch-Wandbatterie, verchromt (ab Baujahr 04/2015)

79 04 869 (5793)



sanibel 4001/3001-Unterputzkörper für Waschtisch-Wandbatterie, verchromt (ab Baujahr 04/2015)

79 04 710 (5786)

sanibel 4001-Aufputzteil für Waschtisch-Wandbatterie, verchromt (ab Baujahr 04/2015)

79 04 869 (5793)

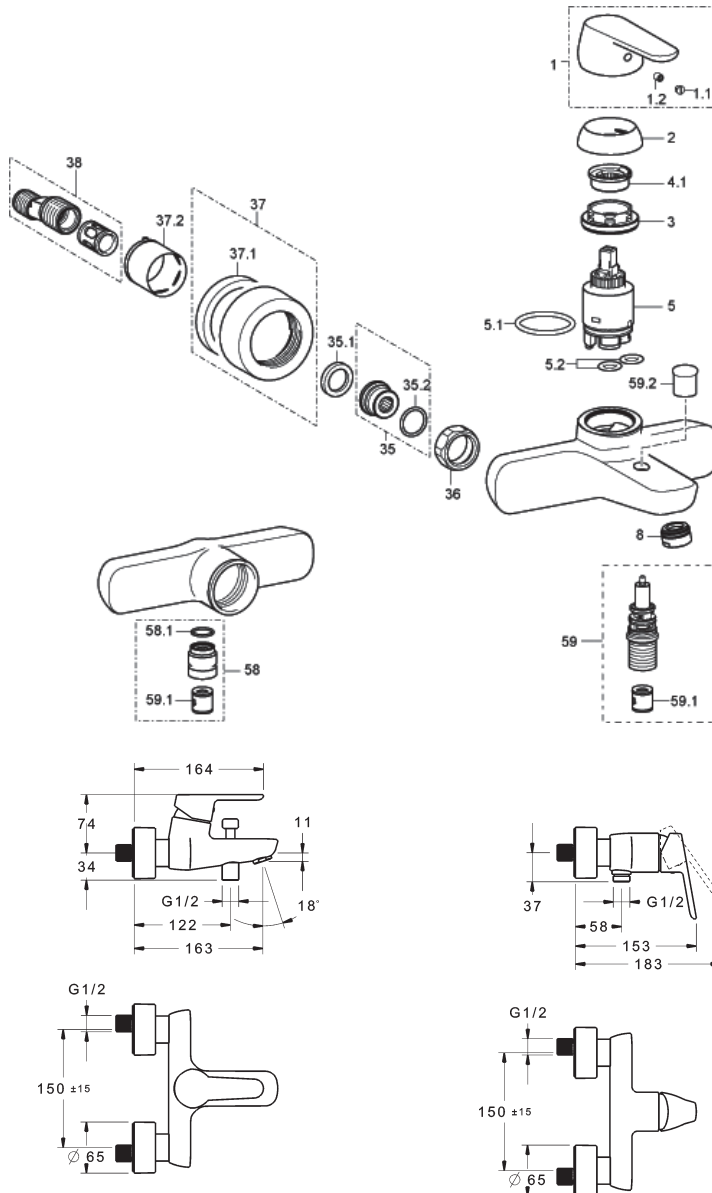
Position	Bezeichnung	Ersatzteil-Nr.
1	Hebel, verchromt, mit sanibel Logo	79 901 334 (79 04 902)
1.1	Stopfen, verchromt	79 901 172
1.2	Gewindestift M5x8, SW 2,5	79 900 151
2	Abdeckkappe komplett, verchromt	59 912 511
2.1	O-Ring Ø 41,00 x Ø 3,00	59 913 215
3	Ringschraube M38x1, SW 30	59 912 115
	Sechskant-Ringschlüssel SW30	59 912 108
	(ohne Abbildung)	
3.1	O-Ring Ø 38,00 x Ø 1,50	
4.1	Heisswassersperre	59 912 325
5	Steuerpatrone 3.5 Classic,	79 901 242 (79 04 771)
5.1	O-Ring Ø 28.24 x Ø 2,62	59 912 590
5.2	O-Ring Ø 10.10 x Ø 1,60	59 905 072
6	Gehäuse	
6.1	Formdichtung und Hülsen-Set (bestehend aus Pos. 6.2 + 6.3)	59 913 169
6.2	Formdichtung	
6.3	Hülse	
6.4	Stopfen G1/2"	
6.5	Bauschutzkappe	
6.6	Isolierpack	
7	Rosette komplett Ø 75 mm zu Wandauslauf, verchromt	59 913 239
7.1	O-Ring Ø 19.00 x Ø 2,00	
7.2	Rosette komplett Ø 75 mm, vc	59 913 729
7.3	O-Ring Ø 49.00 x Ø 2,00	
8	Wandauslauf komplett Ø 19 mm, 225 mm, verchromt	59 913 237
8.2	Anschlussnippel 60 mm, M15x1,5xG1/2, SW8	59 913 241
8.3	Strahlregler Caché M16.5x1, TT	59 913 243
8.4	Schlüssel Caché M 16.5x1	59 913 242
9	Isolierpack mit Bauschutzkappe	59 913 170
	Verlängerungssatz 20 mm (ohne Abbildung)	59 913 136
	Befestigungswinkel (ohne Abbildung)	59 913 086

sanibel 4001-Badebatteriekörper, verchromt (ab Baujahr 04/2015)

79 04 872 (7111)

sanibel 4001-Brausebatte, verchromt (ab Baujahr 04/2015)

79 04 873 (7112)



sanibel 4001-Badebatteriekörper, verchromt (ab Baujahr 04/2015)

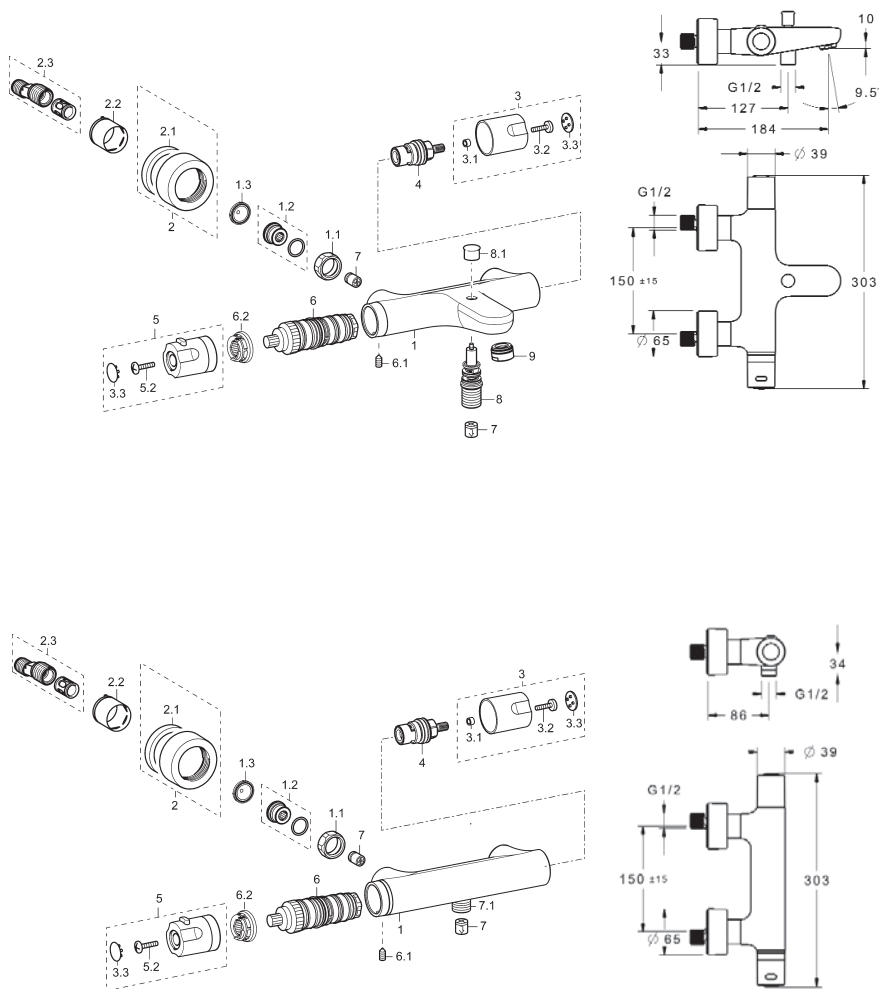
79 04 872 (7111)

sanibel 4001-Brausebatterie, verchromt (ab Baujahr 04/2015)

79 04 873 (7112)

Position	Bezeichnung	Ersatzteil-Nr.
1	Hebel, verchromt, mit sanibel Logo	79 901 334 (79 04 902)
1.1	Stopfen, verchromt	79 901 172
1.2	Gewindestift M5x8, SW 2,5	79 900 151
2	Schraubkappe 33x3, verchromt	59 912 504
3	Ringschraube M40x1, SW 30	59 913 210
	Sechskant-Ringschlüssel SW30 (ohne Abbildung)	59 912 108
4.1	Heisswassersperre	59 912 325
5	Steuerpatrone 3.5 Classic,	79 901 242 (79 04 771)
5.1	O-Ring Ø 28.24 x Ø 2,62	59 912 590
5.2	O-Ring Ø 10.10 x Ø 1,60	59 905 072
8	Luftsprudler M24x1C, verchromt	59 913 401
35	Befestigungsniessel DN15	59 913 400
35.1	Dichtung 23,9x15,2x2	79 901 053
35.2	O-Ring Ø 17.00 x Ø 2,00	
36	Überwurfmutter G3/4, SW30, vc	79 900 028
37	Rosette komplett, verchromt	59 913 432
37.1	Dichtung 50x61x12	
37.2	Hülse, verchromt	79 901 044
38	S-Anschluss G3/4xG1/2 mit Schalldämpfer	79 900 041
58	Gewindestutzen komplett G1/2xM18x1, SW10, verchromt	59 913 766
58.1	O-Ring Ø 14.00 x Ø 1,50	
59	Umstellgehäuse	79 901 050
59.1	Rückflussverhinderer	79 900 973
59.2	Zugknopf, verchromt	59 913 402

sanibel 4001/3001-Thermostat-Badebatteriekörper, verchromt (ab Bj. 2014) **79 04 718** (7725 2191)
sanibel 4001/3001-Thermostat-Brausebatterie, verchromt (ab Bj. 2014) **79 04 719** (7724 0191)



sanibel 4001/3001-Thermostat-Badebatteriekörper, verchromt (ab Bj. 2014) 79 04 718 (7725 2191)
sanibel 4001/3001-Thermostat-Brausebatterie, verchromt (ab Bj. 2014) 79 04 719 (7724 0191)

Position	Bezeichnung	Ersatzteil-Nr.
1	Gehäuse	
1.1	Überwurfmutter G 3/4", SW 30, vc	79 900 028
1.2	Befestigungsrippe mit O-Ring G 1/2" L	79 900 979
1.3	Sieb mit Dichtung	79 900 980
2	Rosette komplett, verchromt	59 913 432
2.1	Dichtung 50 x 61 x 12	
2.2	Hülse, verchromt	79 901 044
2.3	S-Anschluss G 3/4" x G 1/2" mit Schalldämpfer	79 900 041
3	Mengengriff komplett, verchromt	79 901 284
3.1	Distanzstück	
3.2	Schraube M4 x 12	
3.3	Kappe, verchromt	79 901 283
4	Keramik-Oberteil G 1/2", 90° rechts schließend	79 901 253
5	Temperiergriff, verchromt	79 901 282
5.2	Schraube M4 x 20	
6	Regelteil	79 901 157
6.1	Gewindestift M6 x 8, SW 2,5	79 901 036
6.2	Anschlagring, verchromt	59 913 890
7	Rückflussverhinderer	79 900 973
7.1	Gewindestutzen komplett, G1/2 x G 18 x 1, SW 10, verchromt	59 911 384
8	Umstellgehäuse	79 901 050
8.1	Zugknopf, verchromt	59 912 801
9	Luftsprudler M24 x 1 D, verchromt	59 911 829

sanibel 4001-Aufputzteile für Badebatterie ohne Sicherungseinrichtung, vc (ab Baujahr 04/2015 bis 03/2017)

79 04 876 (7126 9093)

sanibel 4001-Aufputzteile für Badebatterie mit Sicherungseinrichtung, vc (ab Baujahr 04/2015 bis 03/2017)

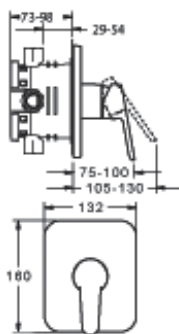
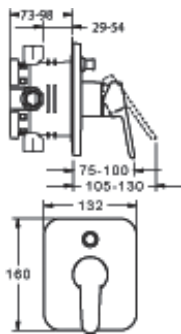
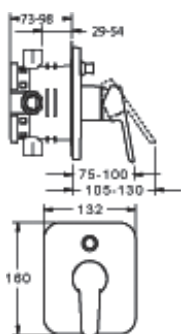
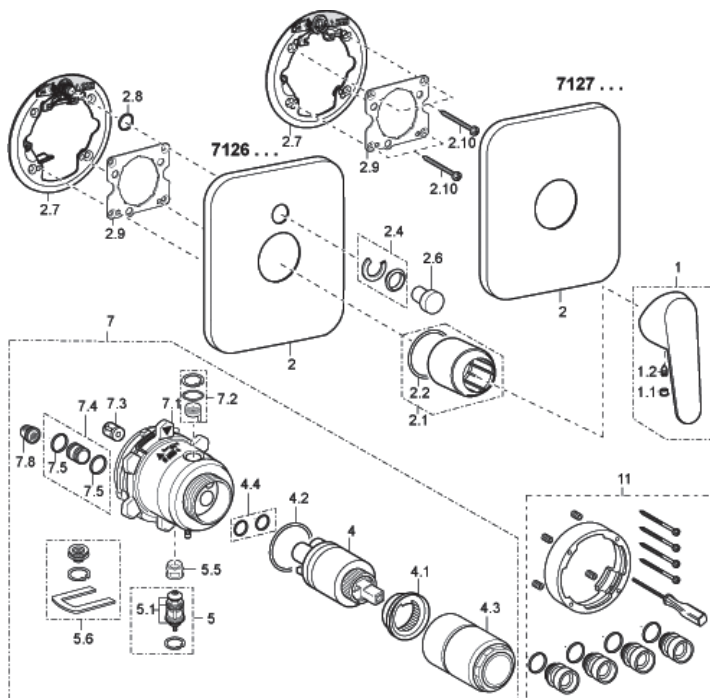
79 04 877 (7126 3093)

sanibel 4001-Aufputzteile für Brausebatterie, verchromt (ab Baujahr 04/2015 bis 03/2017)

79 04 878 (7127 9093)

passend für sanibel-VAROX-Unterputz-Einbaukörper Kompakt-Lösung

79 04 750 (700000000014) ohne Vorapsperrung und 79 04 751 (700500000014) mit Vorapsperrung



sanibel 4001-Aufputzteile für Badebatterie ohne Sicherungseinrichtung, vc (ab Baujahr 04/2015 bis 03/2017)

79 04 876 (7126 9093)

sanibel 4001-Aufputzteile für Badebatterie mit Sicherungseinrichtung, vc (ab Baujahr 04/2015 bis 03/2017)

79 04 877 (7126 3093)

sanibel 4001-Aufputzteile für Brausebatterie, verchromt (ab Baujahr 04/2015 bis 03/2017)

79 04 878 (7127 9093)

passend für sanibel-VAROX-Unterputz-Einbaukörper Kompakt-Lösung

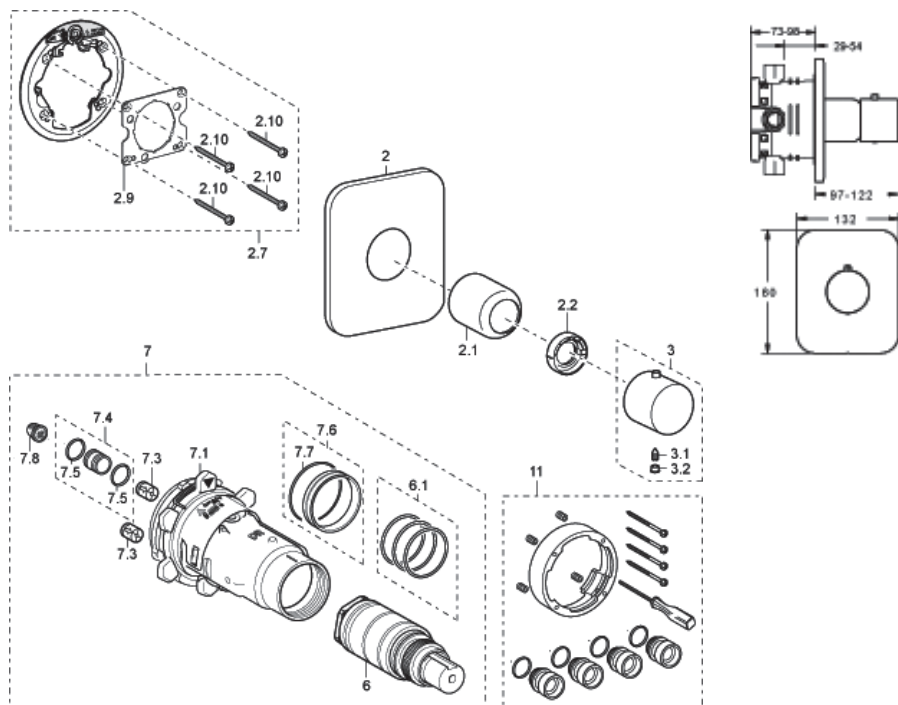
79 04 750 (700000000014) ohne Vorabsperrrung **und 79 04 751** (700500000014) mit Vorabsperrrung

Position	Bezeichnung	Ersatzteil-Nr.
1	Hebel, verchromt, mit sanibel Logo	79 901 334 (79 04 902)
1.1	Stopfen, verchromt	79 901 172
1.2	Gewindestift M5x8, SW 2,5	79 900 151
2	Rosette Brause, verchromt	79 901 336
2	Rosette Wanne-Brause komplett, vc	79 901 335
2.1	Abdeckkappe komplett, verchromt	59 912 511
2.2	O-Ring Ø 41,00 x Ø 3,00	59 913 215
2.4	Führungseinsatz, verchromt	59 912 924
2.6	Druckknopf, verchromt	59 913 656
2.7	Rosetenträger für Umstellung	59 913 048
2.7	Rosetenträger ohne Umstellung	59 913 047
2.8	O-Ring Ø 7,65 x Ø 1,78	59 902 337
2.9	Führungsplatte	59 913 034
2.10	Kreuzschlitzschraube 4.5x80 (4 St.)	79 901 187
4	Steuerpatrone 3.5 Classic,	79 901 242 (79 04 771)
4.1	Heisswassersperre	59 912 325
4.2	O-Ring Ø 28.24 x Ø 2,62	59 912 590
4.3	Ringmutter M38x1, SW30	59 912 115
4.4	O-Ring Ø 10.10 x Ø 1,60	59 905 072
5	Umstellung komplett	79 901 202
5.1	Dichtungssatz	59 912 997
5.5	Ventilsitz	59 912 229
5.6	Stopfen komplett	59 912 981
7	Funktionseinheit mit Umstellung	59 913 380
7	Funktionseinheit mit Umstellung und Sicherungskombination	59 913 379
7	Funktionseinheit ohne Umstellung komplett	59 913 376
7	Funktionseinheit für warm/kalt vertauscht	59 912 978
7.1	Bajonettmutter mit Feder	79 901 201
7.2	Belüftungsventil HM (bei 59 913 379)	59 912 986
7.3	Rückflussverhinderer	79 900 973
7.4	Verbindungsrohr mit O-Ring	79 901 200
7.5	O-Ring Ø 14.00 x Ø 2,00	59 912 982
7.8	Sieb (bei 59 913 379)	59 913 126
11	Verlängerungssatz 20 mm	79 901 206

sanibel 4001-Aufputzteile für Thermostat, verchromt (ab Baujahr 04/2015 bis 03/2017) 79 04 880 (7130 9193)

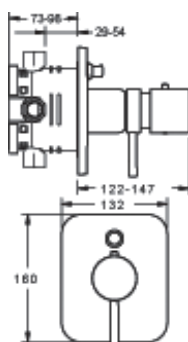
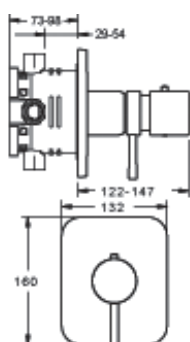
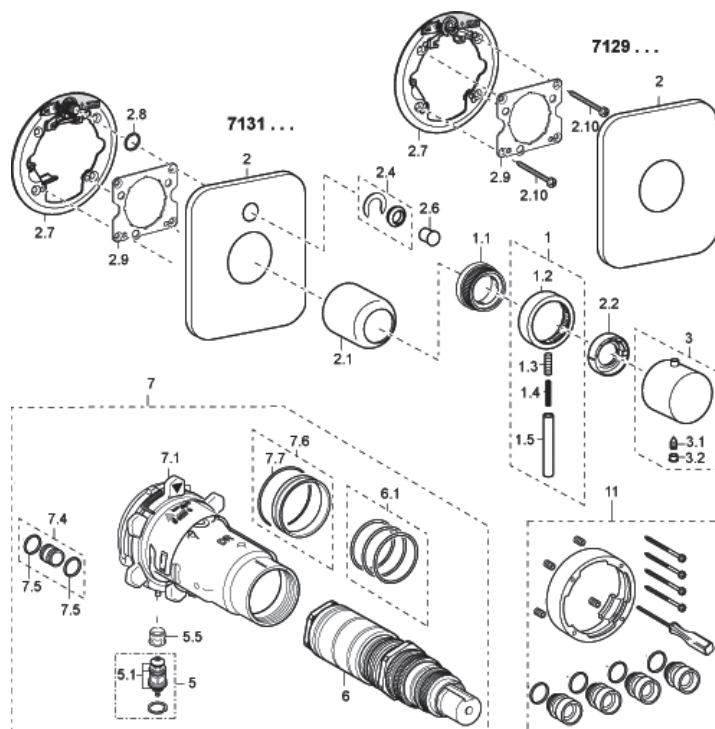
passend für sanibel-VAROX-Unterputz-Einbaukörper Kompakt-Lösung

79 04 750 (700000000014) ohne Vorabsperrung und 79 04 751 (700500000014) mit Vorabsperrung



Position	Bezeichnung	Ersatzteil-Nr.
2	Rosette, verchromt	79 901 338
2.1	Abdeckkappe, verchromt	79 901 192
2.2	Anschlagring	79 901 193
2.7	Rosettenträger ohne Umstellung	79 901 186
2.9	Führungsplatte	59 913 034
2.10	Kreuzschlitzschrauben-Set 4.5x80 (4 Stück)	79 901 187
3	Temperiergriff komplett, verchromt	59 913 497
3.1	Gewindestift M6x9.5, SW2,5	79 900 967
3.2	Stopfen, verchromt	79 900 968
6	Temperaturregeleinheit, komplett	59 913 311
6	Temperaturregeleinheit für W/K vertauschte Anschlüsse	59 913 463
6.1	Dichtungssatz, O-Ring Ø 26.00 x Ø 2,00	79 900 991
7	Funktionseinheit komplett	79 901 183
7.1	Bajonettmutter mit Feder	79 901 201
7.3	Rückflussverhinderer	79 900 973
7.4	Verbindungsrohr mit O-Ring	79 901 200
7.5	O-Ring Ø 14.00 x Ø 2,00	59 912 982
7.6	Zentrierring	59 912 989
7.7	O-Ring Ø 50.25 x Ø 1,78	59 906 841
7.8	Sieb	59 913 126
11	Verlängerungssatz 20 mm	79 901 206

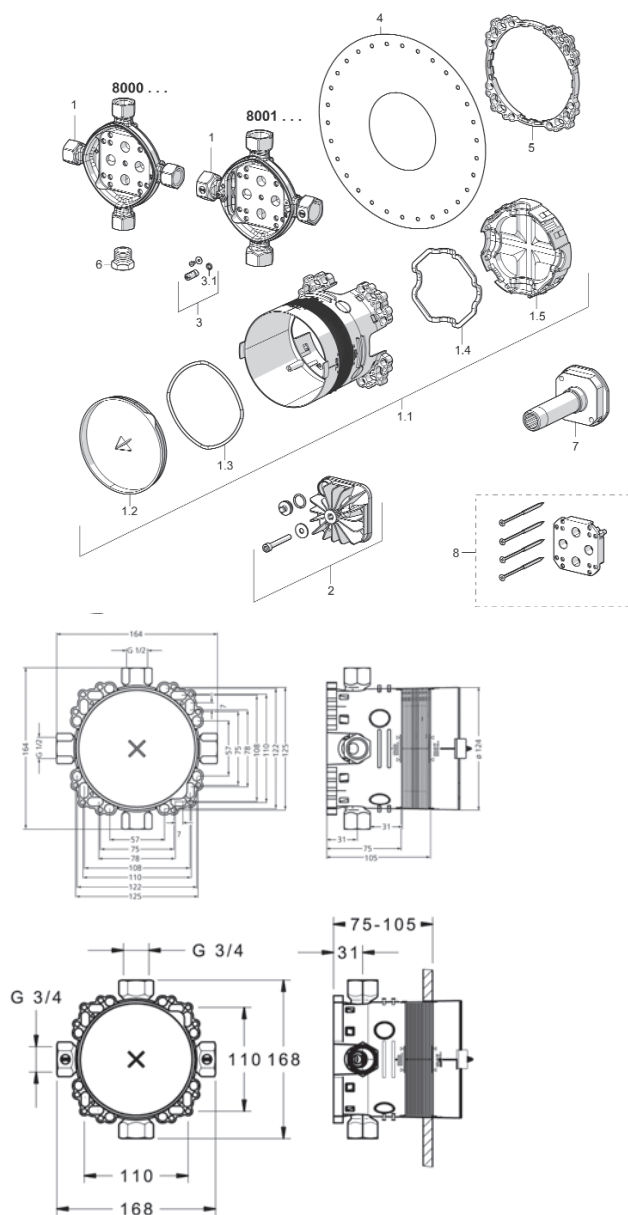
sanibel 4001-Aufputzteile für Thermostat, verchromt (ab Baujahr 04/2015 bis 03/2017) **79 04 881** (7129 9193)
sanibel 4001-Aufputzteile für Thermostat-Badebatterie, vc (ab Baujahr 04/2015 bis 03/2017) **79 04 882** (7131 9193)
passend für sanibel-VAROX-Unterputz-Einbaukörper Kompakt-Lösung
79 04 750 (700000000014) ohne Vorabsperrung und **79 04 751** (700500000014) mit Vorabsperrung



sanibel 4001-Aufputzteile für Thermostat, verchromt (ab Baujahr 04/2015 bis 03/2017) **79 04 881** (7129 9193)
sanibel 4001-Aufputzteile für Thermostat-Badebatterie, vc (ab Baujahr 04/2015 bis 03/2017) **79 04 882** (7131 9193)
passend für sanibel-VAROX-Unterputz-Einbaukörper Kompakt-Lösung
79 04 750 (700000000014) ohne Vorabspernung **und 79 04 751** (700500000014) mit Vorabspernung

Position	Bezeichnung	Ersatzteil-Nr.
1	Absperrhebel komplett, verchromt	79 901 250
1.1	Hebeladapter	59 912 894
1.2	Absperring, verchromt	59 912 130
1.3	Gewindestift M6x20, SW2,5	59 911 228
1.4	Bremsgummi	
1.5	Hebelgriff 56 mm, verchromt	79 901 252
2	Rosette Brause, verchromt	79 901 338
2	Rosette Wanne-Brause komplett, vc	79 901 337
2.1	Abdeckkappe, verchromt	79 901 195
2.2	Anschlagring, verchromt	79 901 197
2.4	Führungseinsatz, verchromt	59 912 924
2.6	Druckknopf, verchromt	59 913 656
2.7	Rosettenträger ohne Umstellung	79 901 186
2.7	Rosettenträger für Umstellung	79 901 189
2.8	O-Ring Ø 7,65 x Ø 1,78	59 902 337
2.9	Führungsplatte	59 913 034
2.10	Kreuzschlitzschrauben-Set 4.5x80 (4 Stück)	79 901 187
3	Temperiergriff komplett, verchromt	79 901 251
3.1	Gewindestift M6x9,5, SW2,5	79 900 967
3.2	Stopfen, verchromt	79 900 968
5	Umstellung komplett	79 901 202
5.1	Dichtungssatz	59 912 997
5.5	Ventilsitz	59 912 229
6	Temperaturregleinheit mit Absperrung	79 901 204
6.1	Dichtungssatz, O-Ring Ø 26,00 x Ø 2,00	79 900 991
7	Funktionseinheit ohne Umstellung komplett	79 901 185
7	Funktionseinheit mit Umstellung	79 901 184
7	Funktionseinheit für warm/kalt vertauscht	59 912 979
7.1	Bajonettmutter mit Feder	79 901 201
7.4	Verbindungsrohr mit O-Ring	79 901 200
7.5	O-Ring Ø 14.00 x Ø 2,00	59 912 982
7.6	Zentrierring	59 912 989
7.7	O-Ring Ø 50.25 x Ø 1,78	59 906 841
11	Verlängerungssatz 20 mm	79 901 206

sanibel-bluebox-Unterputz-Einbaukörper Kompakt-Lösung
ohne Vorabspernung (ab Bj. 04/2017) 79 04 752 (8000 0000)
sanibel-bluebox-Unterputz-Einbaukörper Kompakt-Lösung
mit Vorabspernung (ab Bj. 04/2017) 79 04 753 (8001 0000)



**sanibel-bluebox-Unterputz-Einbaukörper Kompakt-Lösung
ohne Vorabspernung** (ab Bj. 04/2017) **79 04 752** (8000 0000)
**sanibel-bluebox-Unterputz-Einbaukörper Kompakt-Lösung
mit Vorabspernung** (ab Bj. 04/2017) **79 04 753** (8001 0000)

Position	Bezeichnung	Ersatzteil-Nr.
1	Einbaugehäuse	
1.1	Einbaubox komplett	59 914 329
1.2	Deckel Einbaubox	
1.3	Formdichtung	
1.4	Zwischenlage	
1.5	Platine	
2	Abdrückstopfen komplett	59 914 330
3	Vorabspernung komplett	59 914 333
3.1	O-Ring Ø 4,47 x Ø 1,78	59 902 336
4	Dichtmanschette	59 914 332
5	Montagering	59 914 331
6	Stopfen G1/2, SW 22	59 905 013
7	Spülstopfen (ist separat zu bestellen)	59 914 185
8	Verlängerungssatz 15 mm (ist separat zu bestellen)	59 914 182

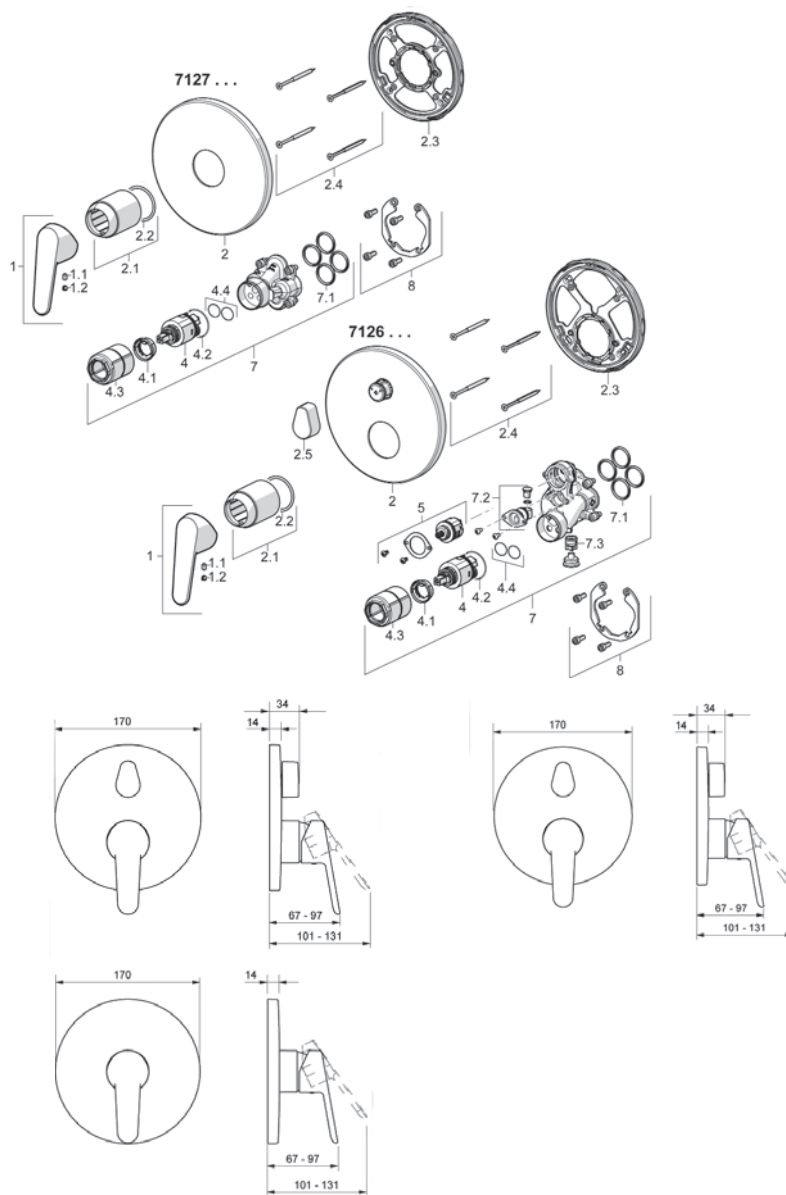
sanibel 4001-Aufputzteile für Badebatterie, ohne Sicherungseinrichtung, vc (ab Bj. 04/2017) **79 04 896** (7126 9893)

sanibel 4001-Aufputzteile für Badebatterie, mit Sicherungseinrichtung, vc (ab Bj. 04/2017) **79 04 897** (7126 3893)

sanibel 4001-Aufputzteile für Brausebatterie, vc (ab Bj. 04/2017) **79 04 898** (7127 9893)

passend für sanibel-bluebox-Unterputz-Einbaukörper Kompakt-Lösung

79 04 752 (8000 0000) ohne Vorabspernung und **79 04 753** (8001 0000) mit Vorabspernung



sanibel 4001-Aufputzteile für Badebatterie, ohne Sicherungseinrichtung, vc (ab Bj. 04/2017) **79 04 896** (7126 9893)

sanibel 4001-Aufputzteile für Badebatterie, mit Sicherungseinrichtung, vc (ab Bj. 04/2017) **79 04 897** (7126 3893)

sanibel 4001-Aufputzteile für Brausebatterie, vc (ab Bj. 04/2017) **79 04 898** (7127 9893)

passend für sanibel-bluebox-Unterputz-Einbaukörper Kompakt-Lösung

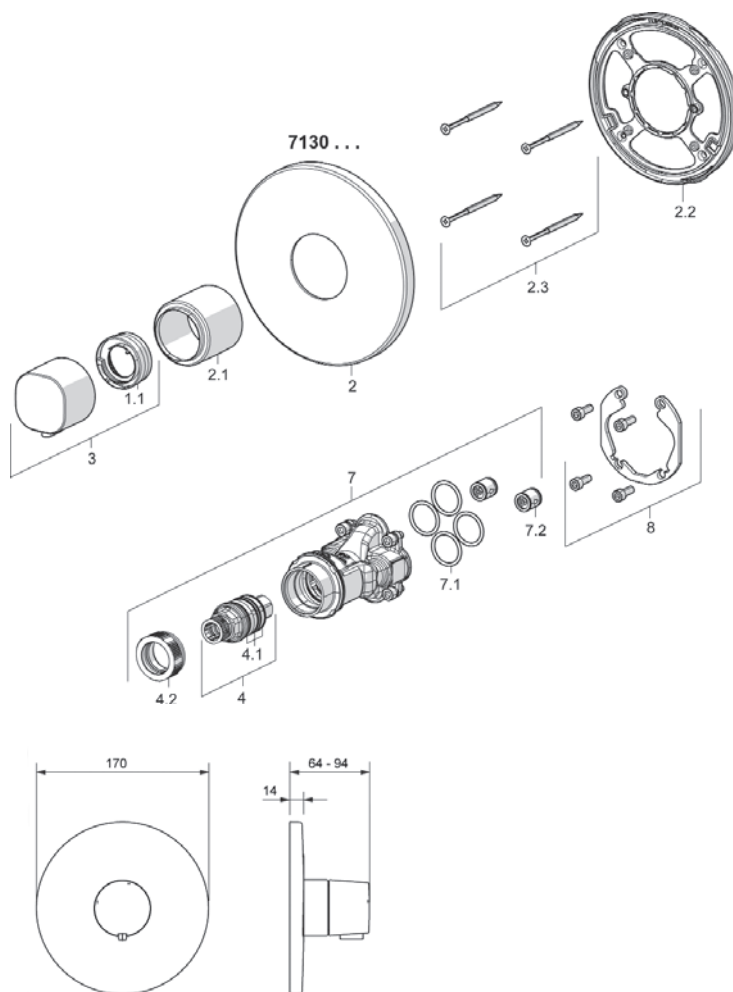
79 04 752 (8000 0000) ohne Vorabspernung und **79 04 753** (8001 0000) mit Vorabspernung

Position	Bezeichnung	Ersatzteil-Nr.
1	Hebel mit sanibel Logo, vc	79 901 334 (79 04 902)
1.1	Gewindestift M5 x 8, SW 2,5	59 904 755
1.2	Stopfen, grau	59 913 762
2	Rosette, Brause, komplett, Ø 170 mm, innen Ø 49 mm, vc	59 914 310
2	Rosette, Wanne-Brause, komplett Ø 170 mm, innen Ø 49 mm, vc	59 914 308
2.1	Abdeckkappe komplett, verchromt	59 912 511
2.2	O-Ring Ø 41,00 x Ø 3,00	59 913 215
2.3	Rosettenträger Brause	59 914 511
2.3	Rosettenträger Wanne-Brause	59 914 307
2.4	Kreuzschlitzschraube 4,5 x 80 (4Stk.)	59 912 890
2.5	Umstellgriff, verchromt	59 914 300
4	Steuerpatrone 3.5 Classic	79 901 242 (79 04 771)
4.1	Heisswassersperre	59 912 325
4.2	O-Ring Ø 28,24 x Ø 2,62	59 912 590
4.3	Ringmutter, M38 x 1, SW 30	59 912 115
4.4	O-Ring Ø 10 x Ø 1,60	59 905 072
5	Umstellung komplett	59 914 183
7	Funktionseinheit Brause, komplett	59 914 303
7	Funktionseinheit Wanne-Brause, kpl.	59 914 299
7	Funktionseinheit Wanne-Brause, kpl. mit Sicherungskombination	59 914 298
7.1	O-Ring Ø 23,47 x Ø 2,62	59 914 304
7.2	Belüftungsventil kpl. (bei 7904897)	59 914 335
7.3	Rückflussverhinderer (bei 7904897)	59 914 336
8	Ausrichtset Funktionseinheit	59 914 186
	Umkehradapter warm/kalt vertauscht	59 914 184
	Rosettenverlängerung 15 mm, Ø 170 mm	59 914 191
	Verlängerungssatz 15 mm	59 914 182

sanibel 4001-Aufputzteile für Thermostat, verchromt (ab Bj. 04/2017) **79 04 899** (7130 9893)

passend für sanibel-bluebox-Unterputz-Einbaukörper Kompakt-Lösung

79 04 752 (8000 0000) ohne Vorabsperrung und **79 04 753** (8001 0000) mit Vorabsperrung



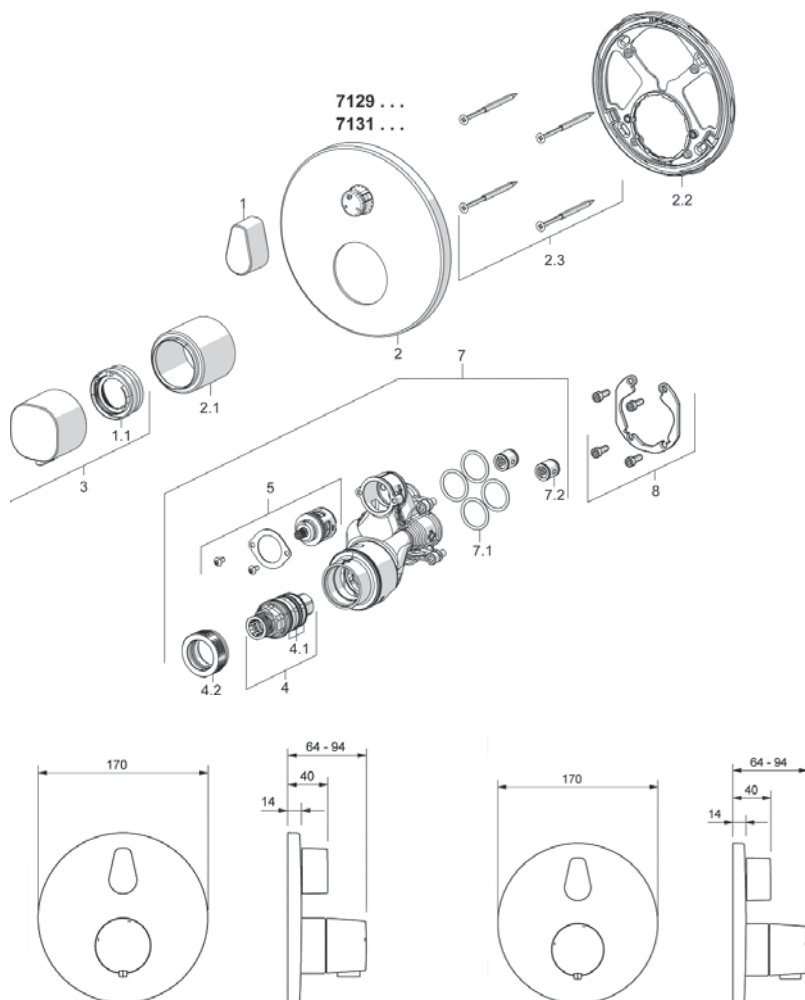
sanibel 4001-Aufputzteile für Thermostat, verchromt (ab Bj. 04/2017) **79 04 899** (7130 9893)

passend für sanibel-bluebox-Unterputz-Einbaukörper Kompakt-Lösung

79 04 752 (8000 0000) ohne Vorabsperrung **und 79 04 753** (8001 0000) mit Vorabsperrung

Position	Bezeichnung	Ersatzteil-Nr.
1.1	Anschlagring	59 914 426
2	Rosette, Brause, komplett, Ø 170 mm, innen Ø 55 mm, vc	59 914 318
2.1	Abdeckhülse, verchromt	59 914 294
2.2	Rosettenträger	59 914 296
2.3	Kreuzschlitzschraube 4,5 x 80 (4Stk.)	59 912 890
3	Temperaturwählgriff, komplett, vc	59 914 295
4	Thermostatkartusche 3.4	59 914 114
4.1	O-Ring Satz	59 914 113
4.2	Befestigungsschraube M36x1,5, SW 38	59 914 319
7	Funktionseinheit, komplett	59 914 293
7.1	O-Ring Ø 23,47 x Ø 2,62	59 914 304
7.3	Rückflussverhinderer	59 905 714
8	Ausrichtset Funktionseinheit	59 914 186
	Umkehradapter warm/kalt vertauscht	59 914 184
	Rosettenverlängerung 15 mm, Ø 170 mm	59 914 191
	Verlängerungssatz 15 mm	59 914 182

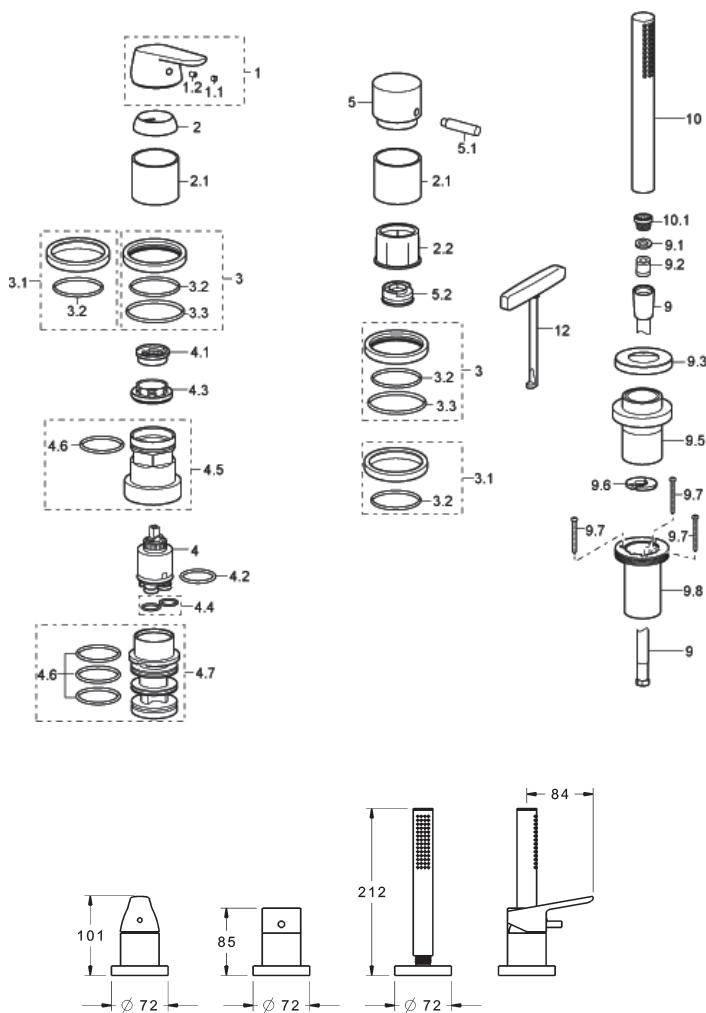
sanibel 4001-Aufputzteile für Thermostat-Brausebatterie, verchromt (ab Bj. 04/2017) **79 04 903** (7129 9893)
sanibel 4001-Aufputzteile für Thermostat-Badebatterie, verchromt (ab Bj. 04/2017) **79 04 904** (7131 9893)
passend für sanibel-bluebox-Unterputz-Einbaukörper Kompakt-Lösung
79 04 752 (8000 0000) ohne Vorabspernung und **79 04 753** (8001 0000) mit Vorabspernung



sanibel 4001-Aufputzteile für Thermostat-Brausebatterie, verchromt (ab Bj. 04/2017) **79 04 903** (7129 9893)
sanibel 4001-Aufputzteile für Thermostat-Badebatterie, verchromt (ab Bj. 04/2017) **79 04 904** (7131 9893)
passend für sanibel-bluebox-Unterputz-Einbaukörper Kompakt-Lösung
79 04 752 (8000 0000) ohne Vorabspernung **und 79 04 753** (8001 0000) mit Vorabspernung

Position	Bezeichnung	Ersatzteil-Nr.
1	Umstell-Absperrgriff, verchromt	59 914 322
1.1	Anschlagring	59 914 426
2	Rosette, Wanne-Brause und Brause, kpl., Ø 170 mm, innen Ø 55 mm, vc	59 914 317
2.1	Abdeckhülse, verchromt	59 914 294
2.2	Rosettenträger	59 914 307
2.3	Kreuzschlitzschraube 4,5 x 80 (4Stk.)	59 912 890
3	Temperaturwählgriff, komplett, vc	59 914 295
4	Thermostatkartusche 3.4	59 914 114
4.1	O-Ring Satz	59 914 113
4.2	Befestigungsschraube M36x1,5, SW 38	59 914 319
5	Umstelloberteil, komplett	59 914 183
7	Funktionseinheit, kpl. (Nr. 7904903)	59 914 316
7	Funktionseinheit, kpl. (Nr. 7904904)	59 914 311
7.1	O-Ring Ø 23,47 x Ø 2,62	59 914 304
7.2	Rückschlagventil	59 905 714
8	Ausrichtset Funktionseinheit	59 914 186
	Umkehradapter warm/kalt vertauscht	59 914 184
	Rosettenverlängerung 15 mm, Ø 170 mm	59 914 191
	Verlängerungssatz 15 mm	59 914 182

sanibel 4001-Wannen-Dreilochbatterie, verchromt (ab Baujahr 04/2015) 79 04 885 (5731 9093)



sanibel 4001-Wannen-Dreilochbatterie, verchromt (ab Baujahr 04/2015) 79 04 885 (5731 9093)

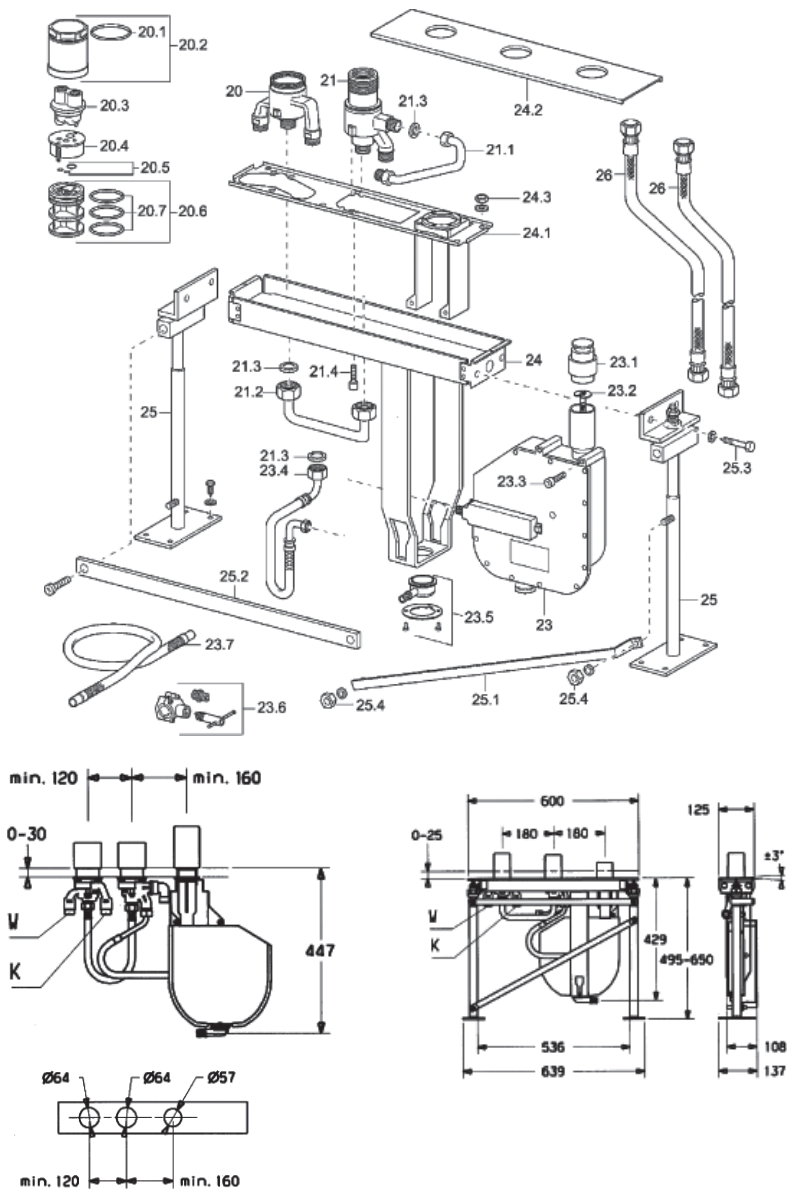
Position	Bezeichnung	Ersatzteil-Nr.
1	Hebel, verchromt, mit sanibel Logo	79 901 334 (79 04 902)
1.1	Stopfen, verchromt	79 901 172
1.2	Gewindestift M5x8, SW2,5	79 900 151
2	Schraubkappe 33x3, verchromt	59 912 504
2.1	Abdeckhülse, verchromt	59 913 275
2.2	Stützring	59 913 285
3	Rosette komplett zu Compact, vc	59 913 276
3.1	Rosette komplett zu Einzel- armaturen, verchromt	59 913 277
3.2	O-Ring Ø 49,00 x Ø 2,00	59 913 279
3.3	O-Ring Ø 60,00 x Ø 3,00	59 913 280
4	Steuerpatrone 3.5 Classic,	79 901 242 (79 04 771)
4.1	Heisswassersperre	59 912 325
4.2	O-Ring Ø 28,24 x Ø 2,62	59 912 590
4.3	Ringschraube M40x1, SW30	59 913 210
4.4	O-Ring Ø 10,00 x Ø 1,60	59 905 072
4.5	Mutter komplett M52x1, SW38	59 913 274
4.6	O-Ring Ø 40,00 x Ø 2,00	59 911 507
4.7	Adapter komplett	59 913 282
5	Umstellgriff, verchromt	59 913 283
5.1	Pinhebel M6,21 mm, verchromt	59 913 284
5.2	Anschlagring	59 911 897
9	Brauseschlauch G1/2xM12x1, 1750 mm	59 912 281
9.1	Dichtung 21,0x12,0x Ø 2,00	59 912 304
9.2	Rückflussverhinderer	79 900 973
9.3	Schraubrosette M70x1, verchromt	59 913 287
9.5	Brausehalter komplett, verchromt	59 913 289
9.6	Sicherungsring	59 912 337
9.7	Inbusschraube M4x45, SW30	59 912 291
9.8	Schlauchdurchführung komplett	59 913 288
10	Stabhandbrause Stilo, verchromt	5439 0100
10.1	Schmutzfangsieb	59 912 777
12	Buchsenzieher	59 906 409
	Verlängerungssatz 30 mm, HM 3.5 (ohne Abbildung)	59 913 189
	Verlängerungssatz 30 mm für Umstellung (ohne Abbildung)	59 913 190

sanibel 4001/3001 Einbaukörper für Dreiloch-Wannenrand-Montage, verchromt (ab Baujahr 2014)

79 04 724 (5303 0200)

sanibel 4001/3001 Einbaukörper für Dreiloch-Fliesenrand-Montage, verchromt (ab Baujahr 2014)

79 04 725 (5301 0200)



sanibel 4001/3001 Einbaukörper für Dreiloch-Wannenrand-Montage, verchromt (ab Baujahr 2014)

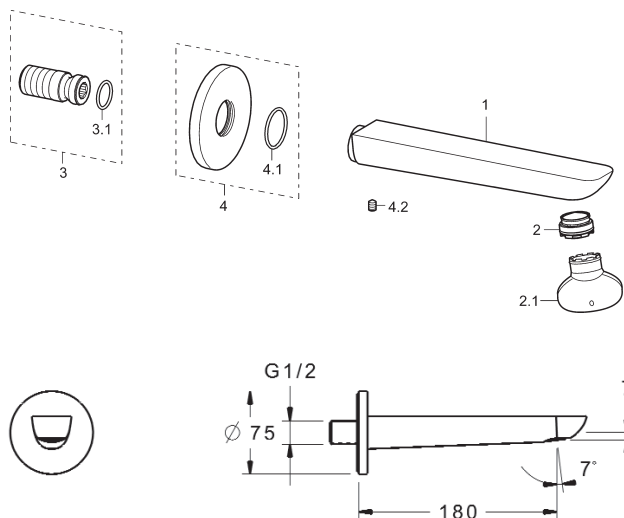
79 04 724 (5303 0200)

sanibel 4001/3001 Einbaukörper für Dreiloch-Fliesenrand-Montage, verchromt (ab Baujahr 2014)

79 04 725 (5301 0200)

Position	Bezeichnung	Ersatzteil-Nr.
20	Misch-Geh Univers. EBK WAR	53290100
20.1	O-Ring Ø 66,00 x Ø 2,00	59912341
20.2	Ringmutter M52x1 SW45	59912339
20.3	Spülstopfen VARIO UP-Heb.Mis.	59912299
20.4	Einsatz m. O-Ringen	59911536
20.5	Dichtungssatz	59904850
20.6	Adapter Hebelmischer	59911506
20.7	O-Ring Ø 40,00 x Ø 2,00	59911507
21	Umstell-Geh Univers. EBK WAR	53300100
21.1	Anschlussrohr G3/4	59912367
21.2	Mischwasser-Rohrbogen 3-Loch	59912366
21.3	Dicht. 23,9x15,2x2,0	59902689
21.4	Inbusschraube M8x16 SW6	59912369
23	Rollbox Einzeleinbaukörper	59914205
ab 12/2014	Universal EBK f. Bra m. Aufroll.	53060200
23.1	Schutzkappe	
23.2	Anschlagscheibe	59912337
23.3	Zylinderschraube M6x55, SW5	
23.4	Druckschlauch G3/4xG3/8, bis 5/04	59912336
23.4	Druckschlauch G3/4xG1/2	59912693
23.5	Ablaufstutzen komplett	59912351
23.6	Anbohrschelle	59910573
23.7	Ablaufschlauch G3/4	59912354
24	Träggerahmen komplett	59912364
24.1	Montageplatte 3-Loch	59912365
24.2	Fliesenplatte 3-Loch	59912368
24.3	Mutter M6 SW10	
25	Bodenmontageset Compact	59912359
25.1	Diagonalstrebe	
25.2	Querstrebe	
25.3	Schraube M10x16	
25.4	Mutter M10	
26	Anschlussdruckschlauch 1000 mm	59912246
	Prüf-Set Wannenrand (ohne Abbildung)	59912307

sanibel-Wanneneinlauf, verchromt (ab Bj. 2014) 79 04 730 (7123 2180)



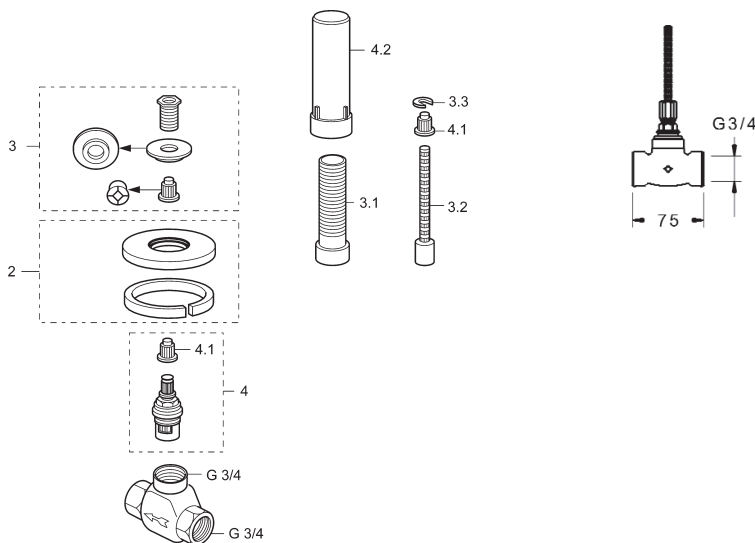
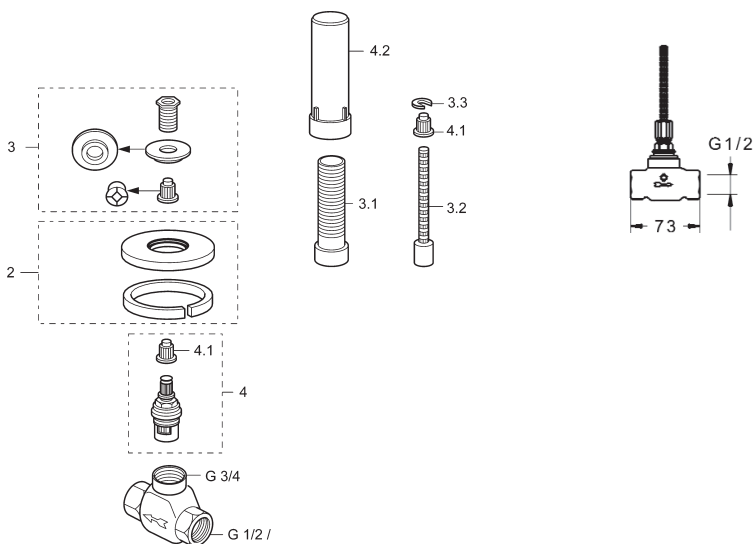
Position	Bezeichnung	Ersatzteil-Nr.
1	Gehäuse	
2	Strahlregler Cache® M24 x 1 C CC-XT	79 901 179
2.1	Schlüssel Cache® M24 x 1	79 901 175
3	Gewindestutzen G 1/2, SW 10, komplett	59 913 658
3.1	O-Ring Ø 17,00 x Ø 2,00	
4	Rosette Ø 75 mm komplett, vc	59 913 246
4.1	O-Ring Ø 26,00 x Ø 2,00	59 913 423
4.2	Gewindestift M5 x 6, SW 2,5	59 912 617

sanibel Unterputzventilkörper DN 15 (1/2") Durchflussmenge 30 l/min.

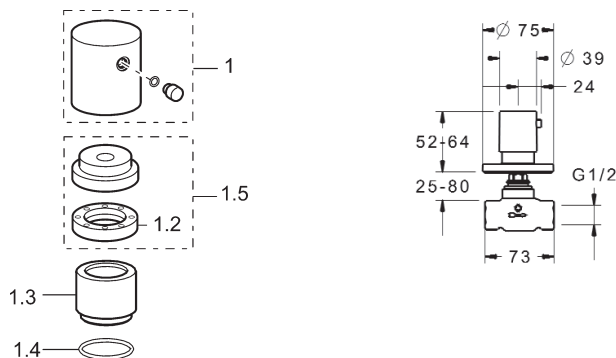
(ab Bj. 2014) **79 04 731** (7149 0580)

sanibel Unterputzventilkörper DN 20 (3/4") Durchflussmenge 48 l/min.

(ab Bj. 2014) **79 04 732** (7150 0580)



sanibel Aufputzteile, verchromt (ab Bj. 2014) **79 04 733** (7149 9081)



sanibel Unterputzventilkörper DN 15 (1/2") Durchflussmenge 30 l/min.

(ab Bj. 2014) **79 04 731** (7149 0580)

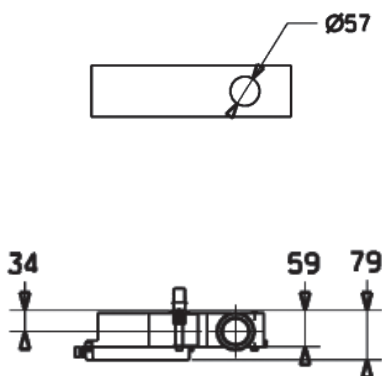
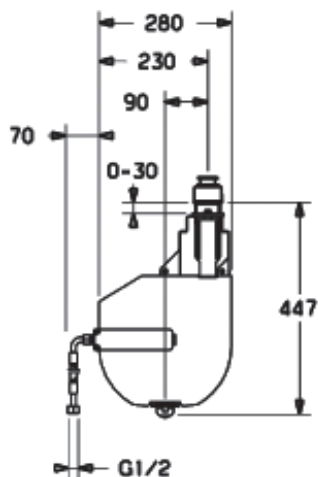
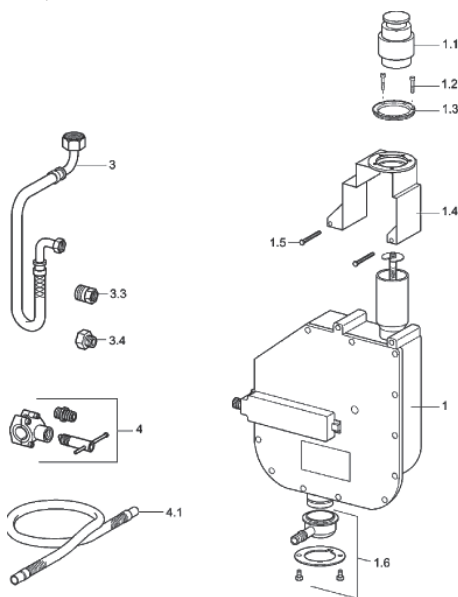
sanibel Unterputzventilkörper DN 20 (3/4") Durchflussmenge 48 l/min.

(ab Bj. 2014) **79 04 732** (7150 0580)

sanibel Aufputzteile, verchromt (ab Bj. 2014) **79 04 733** (7149 9081)

Position	Bezeichnung	Ersatzteil-Nr.
1	Griff, verchromt	59 913 349
1.2	Rundmutter M24 x 1,5	79 901 004
1.3	Abdeckhülse, verchromt	59 913 434
1.4	O-Ring Ø 27,00 x Ø 2,00	59 901 532
1.5	Sicherungsmutter M24 x 1,5	59 911 583
2	Rosette Ø 75 mm komplett, vc	59 913 657
3	Adapterset	59 911 033
3.1	Hülse M24 x 1,5	79 901 017
3.2	Spindel	79 901 016
3.3	Führungsring	79 901 018
4	Keramik Oberteil G 3/4" 180°	79 901 015
4.1	Rastbuchse weiß	79 900 975
4.2	Schutzhülse	

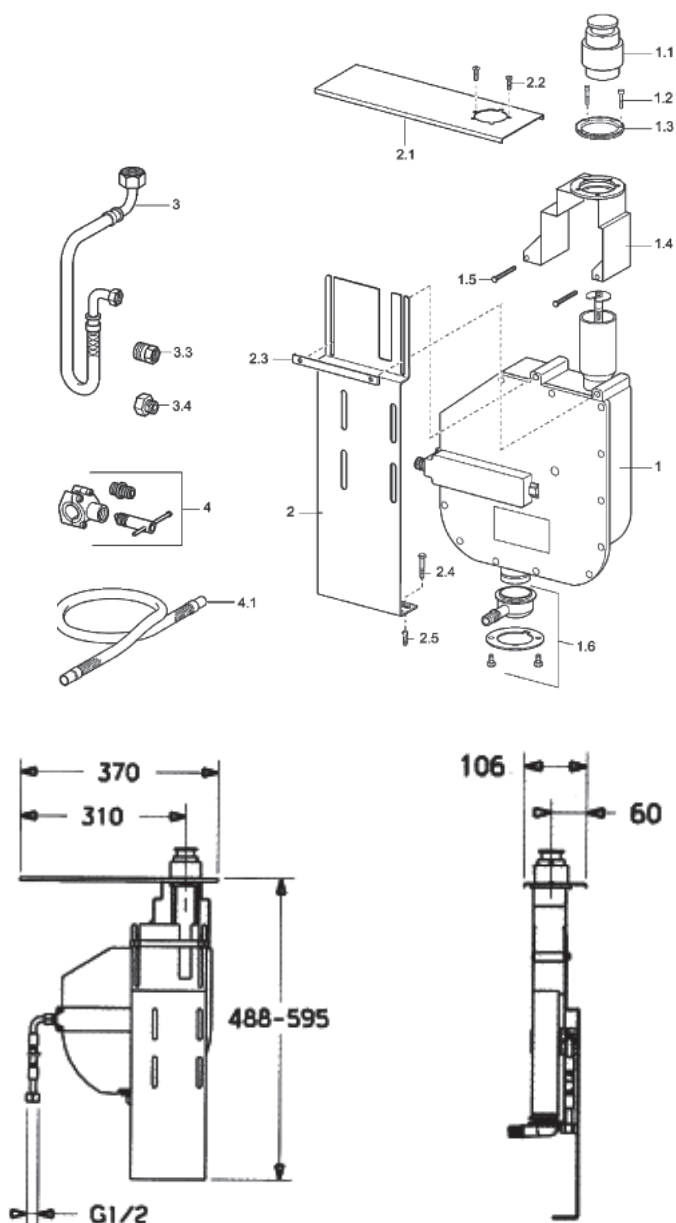
sanibel 4001/3001 ROLLBOX-Einbaugarnitur für Wannenrandmontage (ab Baujahr 2014)
79 04 169 (5306 0201)



sanibel 4001/3001 ROLLBOX-Einbaugarnitur für Wannenrandmontage (ab Baujahr 2014)
79 04 169 (5306 0201)

Position	Bezeichnung	Ersatzteil-Nr.
1.1	Bauschutzkappe	
1.2	Inbusschraube M4x45, SW3	59 912 291
1.3	Haltering	59 912 353
1.4	Befestigungsbügel komplett	59 912 352
1.5	Zylinderschraube M6x55, SW5	
1.6	Ablaufstutzen komplett	59 912 351
3	Druckschlauch G3/4xG3/8, bis 5/04	59 912 336
3	Druckschlauch G3/4xG1/2	59 912 693
3.3	Reduzierstück A-G1/2xl-G3/8	59 912 592
3.4	Reduzierstück G3/4lxG3/8A	59 912 594
4	Anbohrschelle	59 910 573
4.1	Ablaufschlauch G3/4	59 912 354

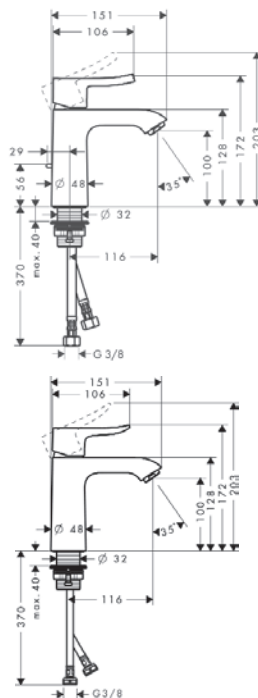
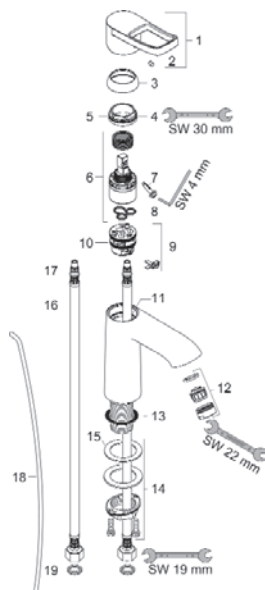
sanibel 4001/3001 ROLLBOX-Einbaugarnitur für Fliesenrandmontage (ab Baujahr 2014)
79 04 177 (5306 0301)



sanibel 4001/3001 ROLLBOX-Einbaugarnitur für Fliesenrandmontage (ab Baujahr 2014)
79 04 177 (5306 0301)

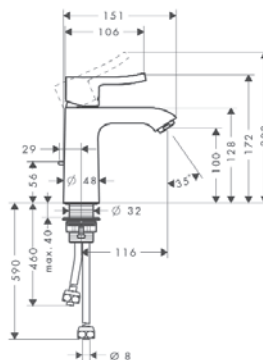
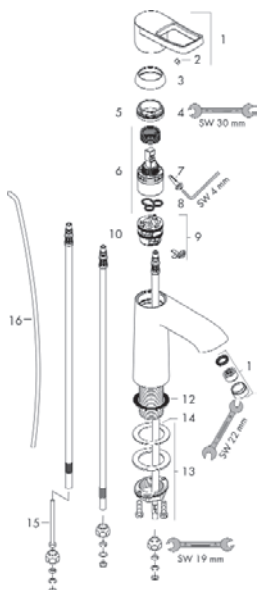
Position	Bezeichnung	Ersatzteil-Nr.
1	Rollbox Einzeleinbaukörper	59 914 205
ab 12/2014	Universal EBK f. Brause mit Aufroll	53 060 200
1.1	Bauschutzkappe	
1.2	Inbusschraube M4x45, SW3	59 912 291
1.3	Haltering	59 912 353
1.4	Befestigungsbügel komplett	59 912 352
1.5	Zylinderschraube M6x55,SW5	
1.6	Ablaufstutzen komplett	59 912 351
2	Standfuss komplett	59 912 695
2.1	Fliesenplatte Schlauchaufrol.	59 912 694
2.2	Senkschraube M4x16 SW 2,5	59 912 697
2.3	Befestigungsglasche	59 912 696
2.4	Sechskant-Holzschraube, 8x60, SW13	
2.5	Dübel Ø 10	
3	Druckschlauch G1/2xG1/2	59 912 609
3.3	Reduzierstück A-G1/2xl-G3/8	59 912 592
3.4	Reduzierstück G3/4 lxG3/8A	59 912 594
4	Anbohrschelle	59 910 573
4.1	Ablaufschlauch G3/4	59 912 354

sanibel 5001-Waschtisch-Einlochbatterie, mit Ablaufgarnitur, vc (ab Baujahr 01/2016) **79 05 002** (14045000)
sanibel 5001-Waschtisch-Einlochbatterie, ohne Ablaufgarnitur, vc (ab Baujahr 04/2018) **79 05 025** (14058000)



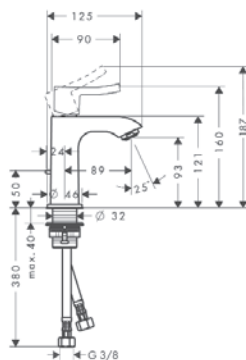
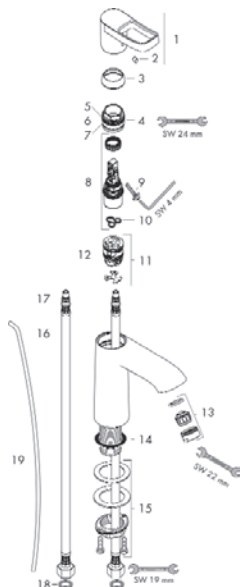
Position	Bezeichnung	Ersatzteil-Nr.
1	Hebel sanibel, verchromt mit sanibel Logo	95865000 (79 05 020)
2	Griffstopfen	96338000
3	Kappe	97406000
4	Mutter	97209000
5	O-Ring 32x2	98193000
6	Kartusche kpl.	92730000 (78 61 621)
7	Sicherungsschraube	95140000
8	Dichtung	95008000
9	Adapter für Kartusche	98750000
10	O-Ring 30x2	98186000
11	O-Ring 35x2	92604000
12	Luftsprudler M24x1 (5 l/min.)	13185000
13	Flachdichtung	98749000
14	Schaftbefestigung kpl. (Ø 32)	13961000
15	Anschluss Schlauch 450 mm M8x0,75 G3/8	97206000
16	O-Ring 7x1,5	98422000
17	Dichtungsset	95581000
18	Zugstange	96657000
a	Ablaufventil	94139000
b	Schaftverlängerung 35 mm	13898000

sanibel 5001-Waschtisch-Einlochratterie, Niederdruck, vc (ab Baujahr 01/2016) 79 05 003 (14046000)



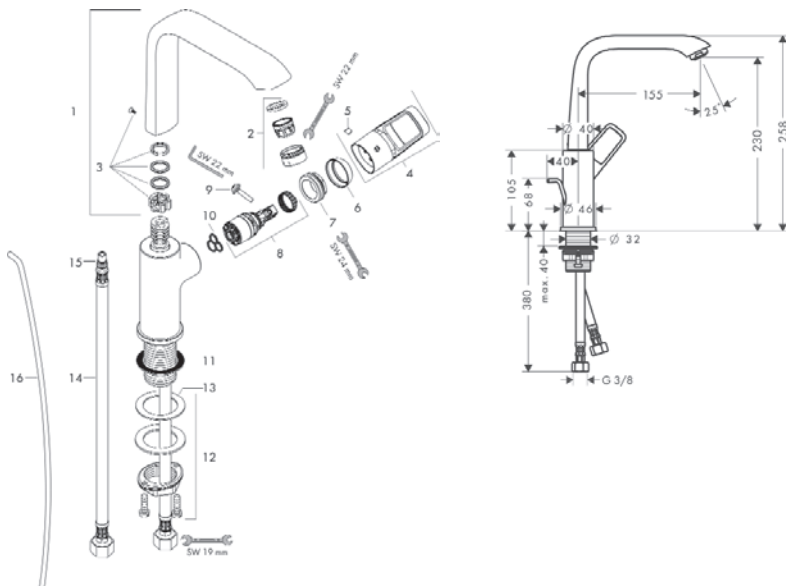
Position	Bezeichnung	Ersatzteil-Nr.
1	Hebel sanibel, verchromt mit sanibel Logo	95865000 (79 05 020)
2	Griffstopfen	96338000
3	Kappe	97406000
4	Mutter	97209000
5	O-Ring 32x2	98193000
6	Kartusche kpl.	92730000 (78 61 621)
7	Sicherungsschraube	95140000
8	Dichtung	95008000
9	Adapter für Kartusche	98750000
10	O-Ring 30x2	98186000
11	Strahlregler ND	94033000
12	Flachdichtung	98749000
13	Schaftbefestigung kpl. (Ø 32)	13961000
14	Gleitring	97548000
15	Drossel	97554000
16	Zugstange	96657000
a	Ablaufventil	94139000
b	Schaftverlängerung 35 mm	13898000

sanibel 5001-Waschtisch-Einlochratherie für Handwaschbecken, verchromt,
(ab Baujahr 01/2016) **79 05 001** (14008000)



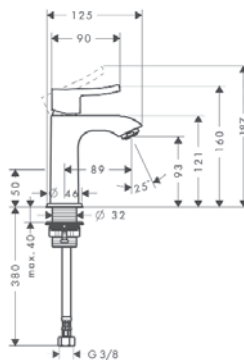
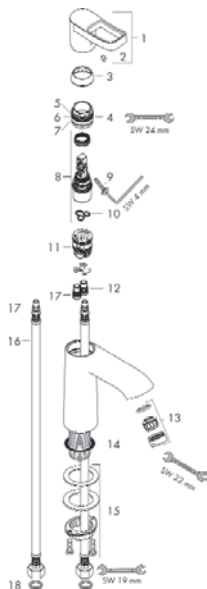
Position	Bezeichnung	Ersatzteil-Nr.
1	Hebel sanibel, verchromt mit sanibel Logo	95866000 (79 05 021)
2	Griffstopfen	96338000
3	Kappe	98863000
4	Mutter	98864000
5	O-Ring 23x2	98398000
6	O-Ring 27x1,5	92527000
7	O-Ring 25x1,5	98146000
8	Kartusche kpl.	97685000 (78 61 619)
9	Sicherungsschraube	95140000
10	Dichtung	98865000
11	Adapter für Kartusche	98866000
12	O-Ring 23x3	98142000
13	Luftsprudler M24x1 (5 l/min.)	13185000
14	Flachdichtung	98749000
15	Schaffbefestigung kpl. (Ø 32)	13961000
16	Anschluss Schlauch 450 mm M8x0,75 G3/8	97206000
17	O-Ring 7x1,5	98422000
18	Dichtungsset	95581000
19	Zugstange	96657000
a	Ablaufventil	94139000
b	Schaffverlängerung 35 mm	13898000

sanibel 5001-Waschtisch-Einlochbatterie, seitlich bedienbar, schwenkbarer Auslauf, verchromt
(ab Baujahr 01/2016) 79 05 005 (14054000)



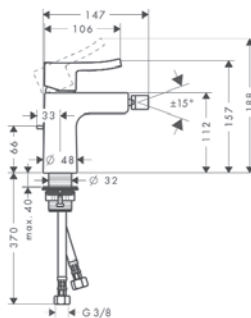
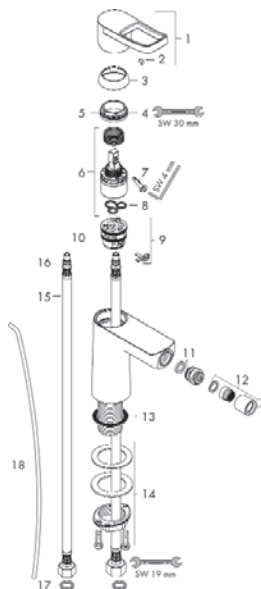
Position	Bezeichnung	Ersatzteil-Nr.
1	Auslauf kpl.	95974000
2	Luftsprudler M24x1 (5 l/min.)	13185000
3	Dichtungsset	92646000
4	Hebel sanibel, verchromt mit sanibel Logo	95866000 (79 05 021)
5	Griffstopfen	96338000
6	Kappe	95493000
7	Mutter	95178000
8	Kartusche kpl.	97685000 (78 61 619)
9	Sicherungsschraube	95140000
10	Dichtung	98865000
11	Flachdichtung	98749000
12	Schaftbefestigung kpl. (Ø 32)	13961000
13	Gleitring	97548000
14	Anschluss Schlauch 450 mm M8x0,75 G3/8	97206000
15	O-Ring 7x1,5	98422000
16	Zugstange	96657000
a	Ablaufventil	94139000
b	Schaftverlängerung 35 mm	13898000

sanibel 5001-Standventil, verchromt (ab Baujahr 01/2016) 79 05 000 (14006000)



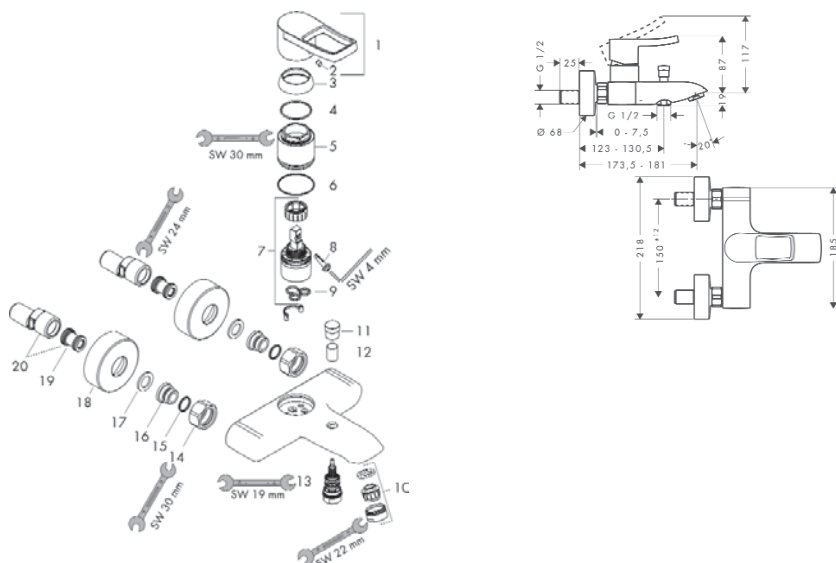
Position	Bezeichnung	Ersatzteil-Nr.
1	Hebel sanibel, verchromt mit sanibel Logo	95866000 (79 05 021)
2	Griffstopfen	96338000
3	Kappe	98863000
4	Mutter	98864000
5	O-Ring 23x2	98398000
6	O-Ring 27x1,5	92527000
7	O-Ring 25x1,5	98146000
8	Kartusche kpl.	97685000 (78 61 619)
9	Sicherungsschraube	95140000
10	Dichtung	98865000
11	O-Ring 23x3	98142000
12	Stopfen	92313000
13	Luftsprudler M24x1 (5 l/min.)	13185000
14	Flachdichtung	98749000
15	Schaftbefestigung kpl. (Ø 32)	13961000
16	Anschlussschlauch 450 mm M8x0,75 G3/8	97206000
17	O-Ring 7x1,5	98422000
18	Dichtungsset	95581000
a	Schaftverlängerung 35 mm	13898000

sanibel 5001-Bidet-Einlochbatterie, verchromt (ab Baujahr 01/2016) 79 05 006 (14216000)



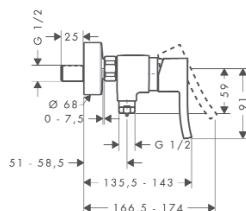
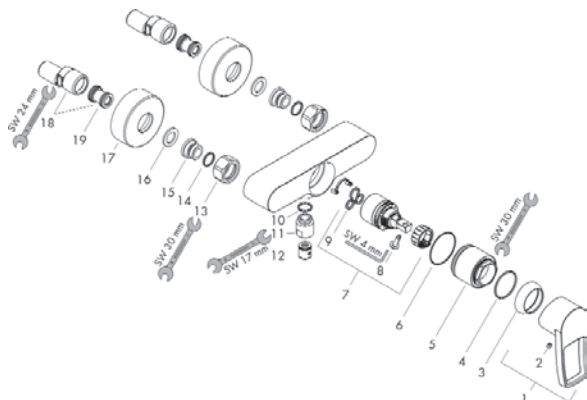
Position	Bezeichnung	Ersatzteil-Nr.
1	Hebel sanibel, verchromt mit sanibel Logo	95865000 (79 05 020)
2	Griffstopfen	96338000
3	Kappe	97406000
4	Mutter	97209000
5	O-Ring 32x2	98193000
6	Kartusche kpl.	92730000 (78 61 621)
7	Sicherungsschraube	95140000
8	Dichtung	95008000
9	Adapter für Kartusche	98750000
10	O-Ring 30x2	98186000
11	Kugelgelenk	97362000
12	Strahlregler laminar M16x1 (7l/min.)	97360000
13	Flachdichtung	98749000
14	Schaftbefestigung kpl. (Ø 32)	13961000
15	Anschlusschlauch 450 mm M8x0,75 G3/8	97206000
16	O-Ring 7x1,5	98422000
17	Dichtungsset	95581000
18	Zugstange	96657000
a	Ablaufventil	94139000
b	Schaftverlängerung 35 mm	13898000

sanibel 5001-Badebatteriekörper, verchromt (ab Baujahr 01/2016) 79 05 007 (14403000)



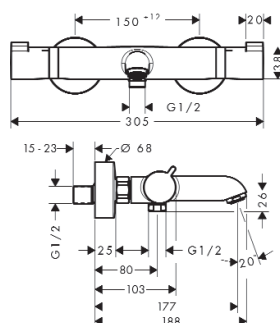
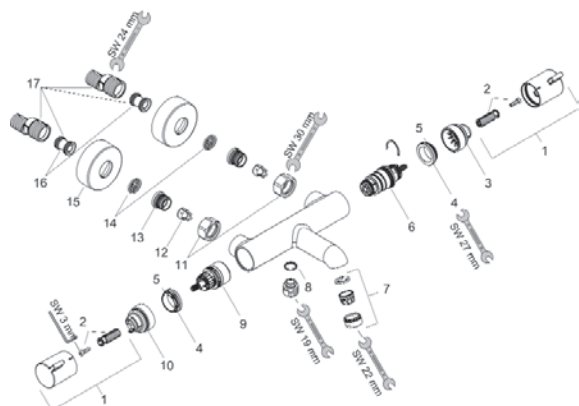
Position	Bezeichnung	Ersatzteil-Nr.
1	Hebel sanibel, verchromt mit sanibel Logo	95865000 (79 05 020)
2	Griffstopfen	96338000
3	Kappe	97406000
4	O-Ring 32x2	98193000
5	Mutter	97977000
6	O-Ring 33x1,5	98164000
7	Kartusche kpl.	92730000 (78 61 621)
8	Sicherungsschraube	95140000
9	Dichtung	95008000
10	Luftsprudler M24x1 (25 l/min.)	13914000
11	Zugknopf	97981000
12	Hülse	97979000
13	Umsteller	97978000
14	Muttern Set	96157000
15	O-Ring 15x2	98163000
16	Anschlußnippel	97220000
17	Siebichtung	96922000
18	Rosette Ø 68 mm	96467000
19	Schalldämpfer	96429000
20	S-Anschluss Set (+/-12 mm)	94140000
a	S-Anschluss Set (+/-32 mm)	98592000

sanibel 5001-Brausebatterie, verchromt (ab Baujahr 01/2016) 79 05 010 (14603000)



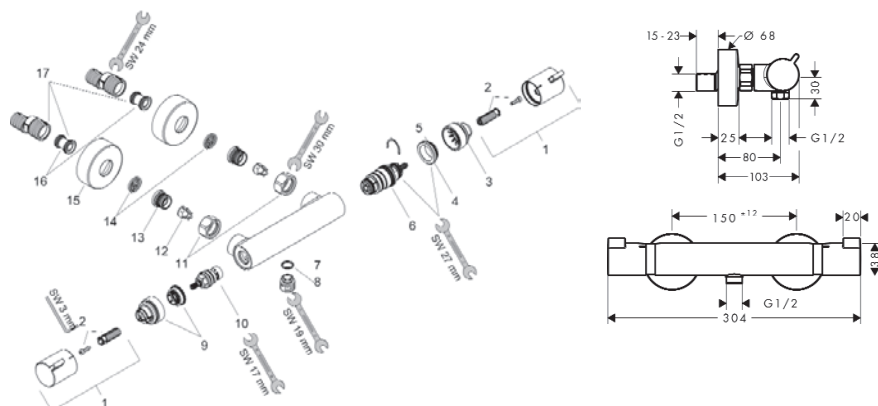
Position	Bezeichnung	Ersatzteil-Nr.
1	Hebel sanibel, verchromt mit sanibel Logo	95865000 (79 05 020)
2	Griffstopfen	96338000
3	Kappe	97406000
4	O-Ring 32x2	98193000
5	Mutter	97977000
6	O-Ring 33x1,5	98164000
7	Kartusche kpl.	92730000 (78 61 621)
8	Sicherungsschraube	95140000
9	Dichtung	95008000
10	O-Ring 14x2	98129000
11	Schlauchanschluss	96044000
12	Rückflußverhinderer-Set DW 15	94074000
13	Muttern Set	96157000
14	O-Ring 15x2	98163000
15	Anschlußnippel	97220000
16	Siebdichtung	96922000
17	Rosette Ø 68 mm	96467000
18	S-Anschluss Set (+/-12 mm)	94140000
19	Schalldämpfer	96429000
a	S-Anschluss Set (+/-32 mm)	98592000

sanibel 5001-Thermostat-Badebatteriekörper Ecostat Comfort, verchromt (ab Baujahr 01/2016)
79 05 012 (14442000)



Position	Bezeichnung	Ersatzteil-Nr.
1	Griff	95836000 (78 61 570)
2	Schnappeinsatz mit Schraube	95843000
3	Anschlagscheibe	95839000
4	Mutter	98913000
5	O-Ring 26x1,5	98390000
6	Temperatur Regeleinheit Nr. 78 61 562	98282000
7	Luftsprudler M24x1 (30 l/min.)	96512000
8	O-Ring 14x2	98129000
9	Absperreinheit inkl. Umsteller	98283000
10	Anschlagscheibe	95840000
11	Muttern Set	96157000
12	Rückflußverhinderer (druckbeständig bis 2MPa)	93136000
13	Rückflußverhinderer	96737000
14	O-Ring 17x1,5	98137000
15	Siebichtung	96922000
16	Rosette Ø 68 mm	96467000
17	Schalldämpfer	96429000
18	S-Anschluss Set (+/-12 mm)	94140000
a	S-Anschluss Set (+/-32 mm)	98592000
b	Druckknopf	92848000

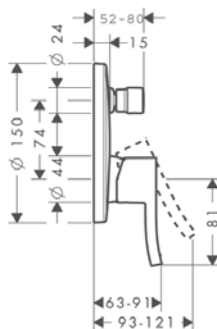
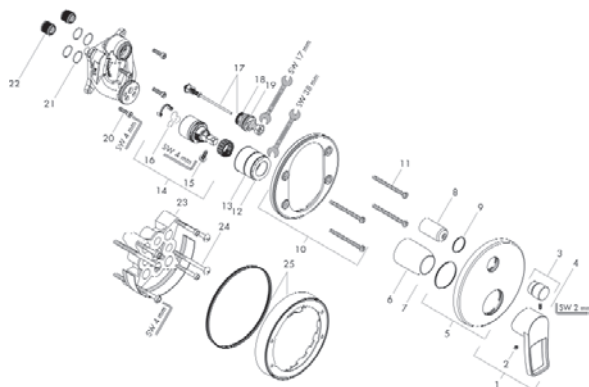
sanibel 5001-Thermostat-Brausebatterie Ecostat Comfort, verchromt (ab Baujahr 01/2016)
79 05 013 (14642000)



Position	Bezeichnung	Ersatzteil-Nr.
1	Griff	95836000 (78 61 570)
2	Schnappeinsatz mit Schraube	95843000
3	Anschlagscheibe	95839000
4	Mutter	98913000
5	O-Ring 26x1,5	98390000
6	Temperatur Regeleinheit Nr. 78 61 562	98282000
7	O-Ring 14x2	98129000
8	Anschlußnippel	95392000
9	Anschlagscheibe	95841000
10	Absperreinheit	94149000
11	Muttern Set	96157000
12	Rückflußverhinderer (druckbeständig bis 2MPa)	93136000
13	Rückflußverhinderer	96737000
14	O-Ring 17x1,5	98137000
15	Siebichtung	96922000
16	Rosette Ø 68 mm	96467000
17	Schalldämpfer	96429000
18	S-Anschluss Set (+/-12 mm)	94140000
a	S-Anschluss Set (+/-32 mm)	98592000
b	Druckknopf	92848000
c	Bremsscheibe	92469000

sanibel 5001-Aufputzteile für Badebatterie, verchromt (ab Baujahr 01/2016) 79 05 008 (14404000)

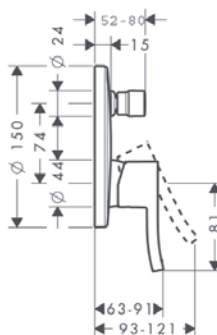
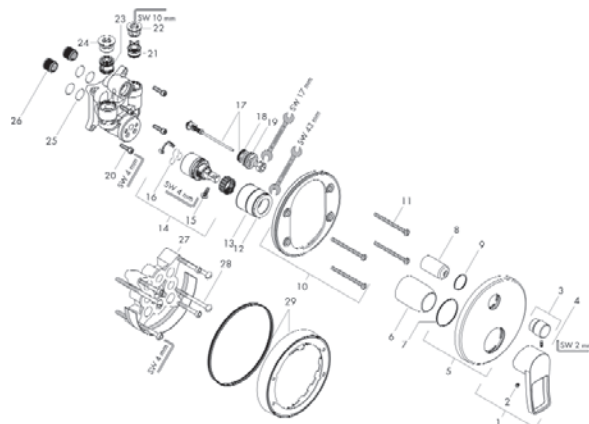
passend für HANSGRÖHE-iBox Universal-Einbaukörper 78 61 800 (01800180)



Position	Bezeichnung	Ersatzteil-Nr.
1	Hebel sanibel, verchromt mit sanibel Logo	95865000 (79 05 020)
2	Griffstopfen	96338000
3	Zugknopf	98795000
4	Madenschrauben M4x10	97667000
5	Rosette Ø 150 mm	98791000
6	Hülse	98790000
7	O-Ring 43x3	98418000
8	Umstellerhülse	98794000
9	O-Ring 23x3	98142000
10	Rosettenträger	98793000
11	Trägerschraubenset	96454000
12	Mutter	98796000
13	O-Ring 30x1,5	98433000
14	O-Ring 39x1,5	98400000
15	Kartusche kpl.	92730000 (78 61 621)
16	Sicherungsschraube	95140000
17	Dichtung	95008000
18	Umsteller kpl.	95014000
19	O-Ring 17x2	98199000
20	O-Ring 20x2,5	92602000
21	Schraubenset	96525000
22	O-Ring 16x2	98133000
23	Schalldämpfer	94073000
24	Verlängerung 25 mm	13595000
25	Trägerschraubenset	97747000
26	Verlängerung 22 mm (Ø 150 mm)	13597000
a	Grundset	01800180

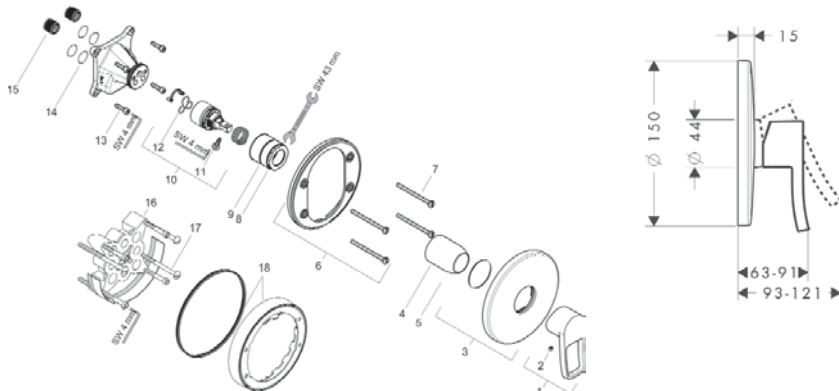
sanibel 5001-Aufputzteile für Badebatterie, mit Sicherungskombination, verchromt
(ab Baujahr 01/2016) 79 05 009 (14406000)

passend für HANSGRÖHE-iBox Universal-Einbaukörper 78 61 800 (01800180)



Position	Bezeichnung	Ersatzteil-Nr.
1	Hebel sanibel, verchromt mit sanibel Logo	95865000 (79 05 020)
2	Griffstopfen	96338000
3	Zugknopf	98795000
4	Madenschrauben M4x10	97667000
5	Rosette Ø 150 mm	98791000
6	Hülse	98790000
7	O-Ring 43x3	98418000
8	Umstellerhülse	98794000
9	O-Ring 23x3	98142000
10	Rosettenträger	98793000
11	Trägerschraubenset	96454000
12	Mutter	98796000
13	O-Ring 39x1,5	98400000
14	Kartusche kpl.	92730000 (78 61 621)
15	Sicherungsschraube	95140000
16	Dichtung	95008000
17	Umsteller kpl.	95014000
18	O-Ring 16x2,3	98207000
19	O-Ring 20x2,5	92602000
20	Schraubenset	96525000
21	Rückflußverhinderer	96655000
22	O-Ring 19x2	98426000
23	Rohrbelüfter	96753000
24	O-Ring 22x2	98185000
25	O-Ring 16x2	98133000
26	Schalldämpfer	94073000
27	Verlängerung 25 mm	13595000
28	Trägerschraubenset	97747000
29	Verlängerung 22 mm (Ø 150 mm)	13597000
a	Grundset	01800180

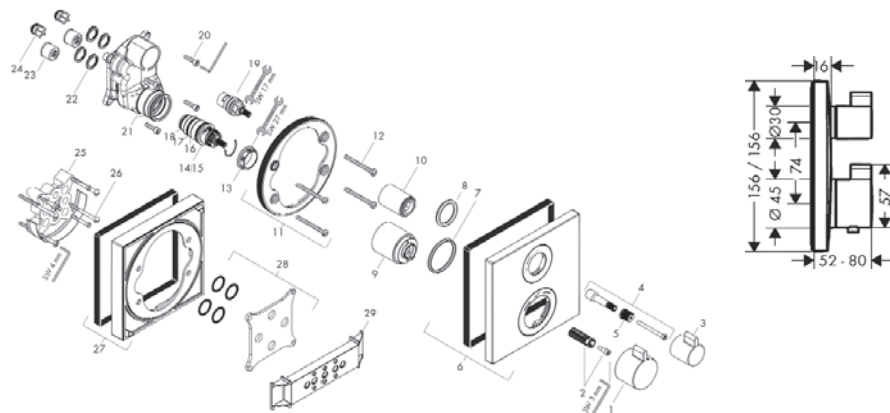
sanibel 5001-Aufputzteile für Brausebatterie, verchromt (ab Baujahr 01/2016) **79 05 011** (14604000)
passend für HANSGRÖHE-iBox Universal-Einbaukörper **78 61 800** (01800180)



Position	Bezeichnung	Ersatzteil-Nr.
1	Hebel sanibel, verchromt mit sanibel Logo	95865000 (79 05 020)
2	Griffstopfen	96338000
3	Rosette Ø 170 mm	96452000
4	Kugelrosette	95010000
5	O-Ring 48x5	98174000
6	Trägerrosette	96447000
7	Trägerschraubenset	96454000
8	Mutter	95007000
9	O-Ring 39x1,5	98400000
10	Kartusche kpl.	92730000 (78 61 621)
11	Sicherungsschraube	95140000
12	Dichtung	95008000
13	Schraubenset	96525000
14	O-Ring 16x2	98133000
15	Schalldämpfer	94073000
16	Verlängerung 25 mm	13595000
17	Trägerschraubenset	97747000
18	Verlängerung 22 mm (Ø 170 mm)	13596000
a	Grundset	01800180

sanibel 5001-Aufputzteile für Thermostat, verchromt (ab Baujahr 04/2018) 79 05 030 (14731000)
für 1 Verbraucher

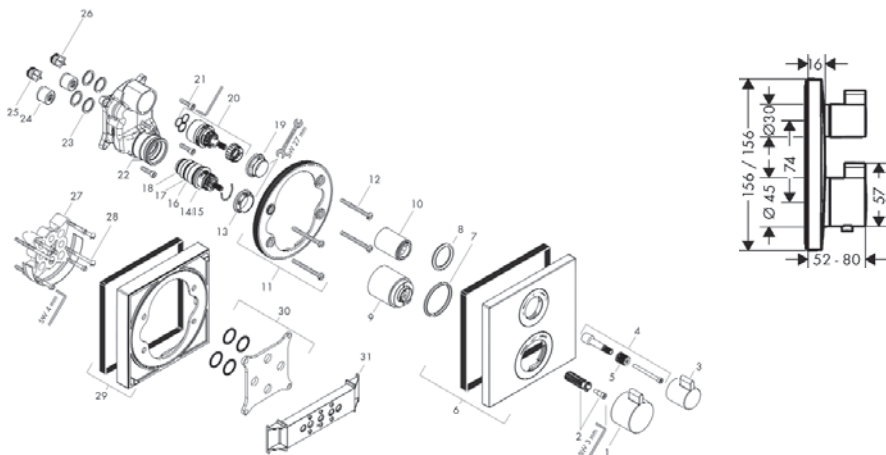
passend für HANSGROHE-iBox Universal-Einbaukörper 78 61 800 (01800180)



Position	Bezeichnung	Ersatzteil-Nr.
1	Thermostatgriff	92215000
2	Schnappeinsatz mit Schraube	95843000
3	Griff	92281000
4	Griffadapter	95252000
5	Schnappeinsatz mit Schraube	98932000
6	Rosette 155/155 mm	93242000
7	O-Ring 44x4	98471000
8	O-Ring 30x5	98153000
9	Hülse	92216000
10	Hülse	96446000
11	Rosettenträger	98793000
12	Trägerschraubenset	96454000
13	Mutter	98913000
14	Temperatur Regeleinheit	98282000
15	Regeleinheit für vertauschte Anschlüsse	92373000
16	O-Ring 25x2,5	92146000
17	O-Ring 25x1,5	98146000
18	O-Ring 20x1,5	98197000
19	Absperreinheit rechts schließend	94009000
20	Schraubenset	96525000
21	O-Ring 36x2	98156000
22	O-Ring 16x2	98133000
23	Schalldämpfer	94073000
24	Rückflußverhinderer-Set DW 15	97350000
25	Verlängerung 25 mm	13595000
26	Trägerschraubenset	97747000
27	Verlängerung 22 mm	13593000
28	Ausgleichsset 1°	95521000
29	Montagehilfe	92540000
a	Grundset	01800180

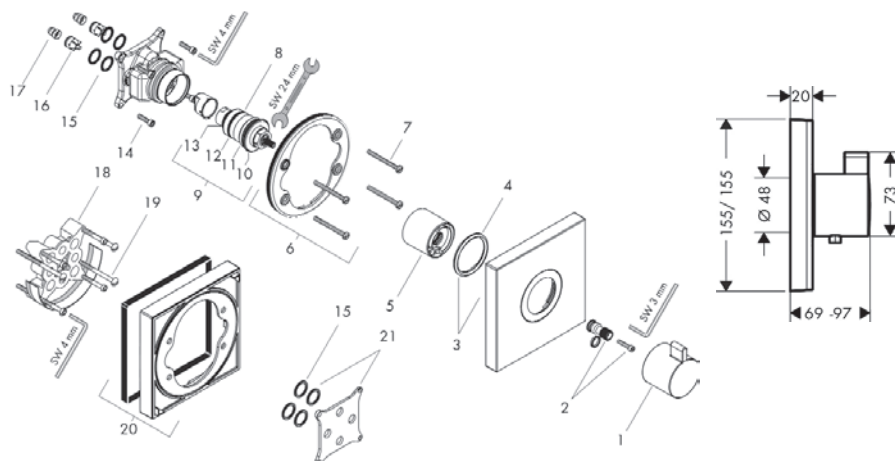
sanibel 5001-Aufputzteile für Thermostat, verchromt (ab Baujahr 04/2018) 79 05 031 (14732000)
für 2 Verbraucher

passend für HANSGRÖHE-iBox Universal-Einbaukörper 78 61 800 (01800180)



Position	Bezeichnung	Ersatzteil-Nr.
1	Thermostatgriff	92215000
2	Schnappeinsatz mit Schraube	95843000
3	Griff	92281000
4	Griffadapter	95252000
5	Schnappeinsatz mit Schraube	98932000
6	Rosette 155/155 mm	93241000
7	O-Ring 44x4	98471000
8	O-Ring 30x5	98153000
9	Hülse	92216000
10	Hülse	95253000
11	Rosettenträger	98793000
12	Trägerschraubenset	96454000
13	Mutter	98913000
14	Temperatur Regeleinheit	98282000
15	Regeleinheit für vertauschte Anschlüsse	92373000
16	O-Ring 25x2,5	92146000
17	O-Ring 25x1,5	98146000
18	O-Ring 20x1,5	98197000
19	Mutter	95255000
20	Absperreinheit inkl. Umsteller	98283000
21	Schraubenset	96525000
22	O-Ring 36x2	98156000
23	O-Ring 16x2	98133000
24	Schalldämpfer	94073000
25	Rückflußverhinderer (druckbeständig bis 2MPa)	92594000
26	Rückflußverhinderer-Set DW 15	97350000
27	Verlängerung 25 mm	13595000
28	Trägerschraubenset	97747000
29	Verlängerung 22 mm	13593000
30	Ausgleichsset 1°	95521000
31	Montagehilfe	92540000
a	Grundset	01800180

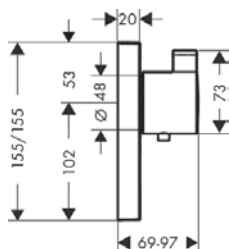
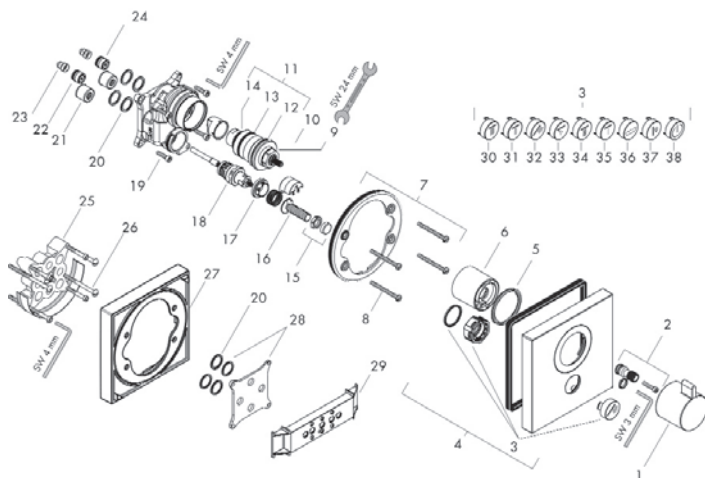
sanibel 5001-Aufputzteile für Thermostat HFE, verchromt (ab Baujahr 04/2018) 79 05 027 (14734000)
passend für HANS GROHE-iBox Universal-Einbaukörper 78 61 800 (01800180)



Position	Bezeichnung	Ersatzteil-Nr.
1	Thermostatgriff	98474000
2	Griffadapter	96435000
3	Rosette 155/155 mm	98473000
4	O-Ring 48x5	98174000
5	Hülse	97439000
6	Rosettenträger	98793000
7	Trägerschraubenset	96454000
8	Temperatur Regeleinheit	96633000
9	Dichtungsset	96636000
10	O-Ring 43x1,5	98148000
11	O-Ring 38x2,5	98198000
12	O-Ring 34x2	98383000
13	O-Ring 26x2	98147000
14	Schraubenset	96525000
15	O-Ring 16x2	98133000
16	Rückflußverhinderer-Set DW 15	97350000
17	Schmutzfangsieb	98513000
18	Verlängerung 25 mm	13595000
19	Trägerschraubenset	97747000
20	Verlängerung 22 mm	13593000
21	Ausgleichsset 1°	95521000
a	Grundset	01800180

sanibel 5001-Aufputzteile für Thermostat HFE, verchromt (ab Baujahr 04/2018) 79 05 026 (14733000)
für 1 Verbraucher

passend für HANSGROHE-iBox Universal-Einbaukörper 78 61 800 (01800180)



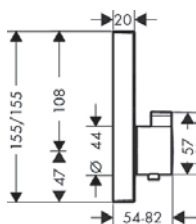
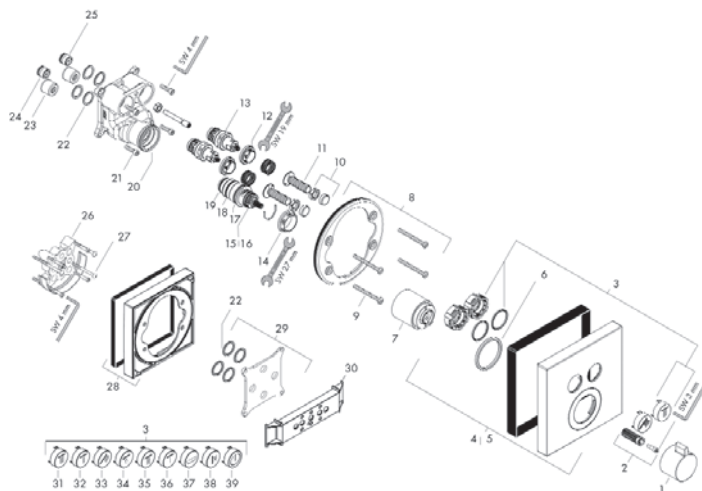
sanibel 5001-Aufputzteile für Thermostat HFE, verchromt (ab Baujahr 04/2018) 79 05 026 (14733000)
für 1 Verbraucher

passend für HANSGROHE-iBox Universal-Einbaukörper 78 61 800 (01800180)

Position	Bezeichnung	Ersatzteil-Nr.
1	Thermostatgriff	98474000
2	Griffadapter	96435000
3	Symbole-Set	92218000
4	Rosette 155/155 mm	92235000
5	O-Ring 48x5	98174000
6	Hülse	97439000
7	Rosettenträger	98793000
8	Trägerschraubenset	96454000
9	Temperatur Regeleinheit	96633000
10	O-Ring 43x1,5	98148000
11	Dichtungsset	96636000
12	O-Ring 38x2,5	98198000
13	O-Ring 34x2	98383000
14	O-Ring 26x2	98147000
15	Mutter und Kappe	92696000
16	Select-Adapter	92219000
17	Mutter	98368000
18	Absperreinheit (AVP)	95758000
19	Schraubenset	96525000
20	O-Ring 16x2	98133000
21	Schalldämpfer	94073000
22	Rückflußverhinderer (druckbeständig bis 2 MPa)	92594000
23	Rückflußverhinderer	97980000
24	Schmutzfangsieb	98513000
25	Verlängerung 25 mm	13595000
26	Trägerschraubenset	97747000
27	Verlängerung 22 mm	13593000
28	Ausgleichsset 1°	95521000
29	Montagehilfe	92540000
30	Symbol Kopfbrause Rain groß	93571880
31	Symbol Kopfbrause Rain klein	93572880
32	Symbol Handbrause	93573880
33	Symbol Schwall	93574880
34	Symbol Whirl	93575880
35	Symbol Mono	93576880
36	Symbol Wanne	93577880
37	Symbol Seitenbrause	93578880
38	Symbol ON/OFF	93579880
a	Grundset	01800180
b	Absperreinheit (AVP spezial)	92361000

sanibel 5001-Aufputzteile für Thermostat HFE, verchromt (ab Baujahr 04/2018) 79 05 029 (14738000)
für 2 Verbraucher

passend für HANSGROHE-iBox Universal-Einbaukörper 78 61 800 (01800180)



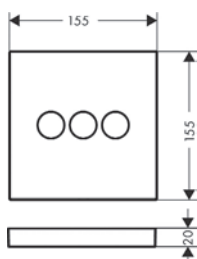
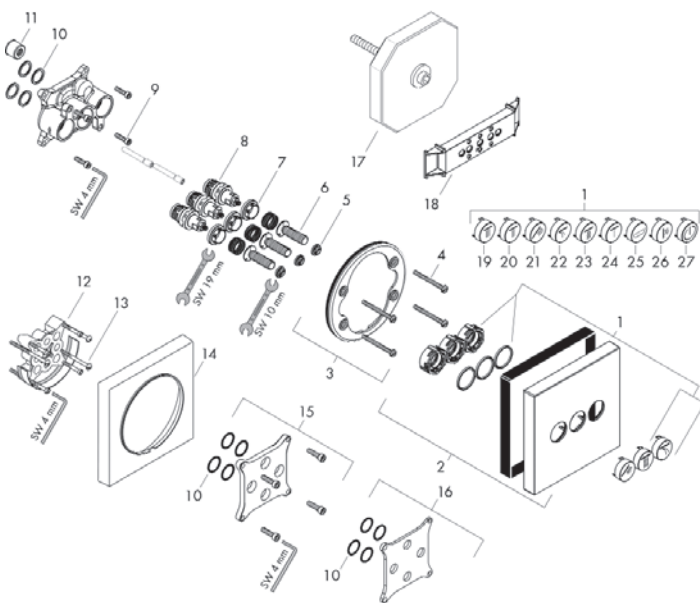
sanibel 5001-Aufputzteile für Thermostat HFE, verchromt (ab Baujahr 04/2018) 79 05 029 (14738000)
für 2 Verbraucher

passend für HANSGROHE-iBox Universal-Einbaukörper 78 61 800 (01800180)

Position	Bezeichnung	Ersatzteil-Nr.
1	Thermostatgriff	92215000
2	Schnappeinsatz mit Schraube	95843000
3	Symbole-Set	92218000
4	Rosette 155/155 mm	92217000
5	Rosette für vertauschte Anschlüsse	92393000
6	O-Ring 44x4	98471000
7	Hülse	92216000
8	Rosettenträger	98793000
9	Trägerschraubenset	96454000
10	Mutter und Kappe	92696000
11	Select Adapter	92219000
12	Mutter	98368000
13	Absperreinheit (AVP)	95758000
14	Mutter	98913000
15	Temperatur Regeleinheit	98282000
16	Regeleinheit für vertauschte Anschlüsse	92373000
17	O-Ring 25x2,5	92146000
18	O-Ring 25x1,5	98146000
19	O-Ring 20x1,5	98197000
20	O-Ring 36x2	98156000
21	Schraubenset	96525000
22	O-Ring 16x2	98133000
23	Schalldämpfer	94073000
24	Rückflußverhinderer (druckbeständig bis 2 MPa)	92594000
25	Rückflußverhinderer	97980000
26	Verlängerung 25 mm	13595000
27	Trägerschraubenset	97747000
28	Verlängerung 22 mm	13593000
29	Ausgleichsset 1°	95521000
30	Montagehilfe	92540000
31	Symbol Kopfbrause Rain groß	93571880
32	Symbol Kopfbrause Rain klein	93572880
33	Symbol Handbrause	93573880
34	Symbol Schwall	93574880
35	Symbol Whirl	93575880
36	Symbol Mono	93576880
37	Symbol Wanne	93577880
38	Symbol Seitenbrause	93578880
39	Symbol ON/OFF	93579880
a	Grundset	01800180

sanibel 5001-Aufputzteile für UP-Ventil, verchromt (ab Baujahr 04/2018) 79 05 028 (14736000)
für 3 Verbraucher

passend für HANSGROHE-iBox Universal-Einbaukörper 78 61 800 (01800180)

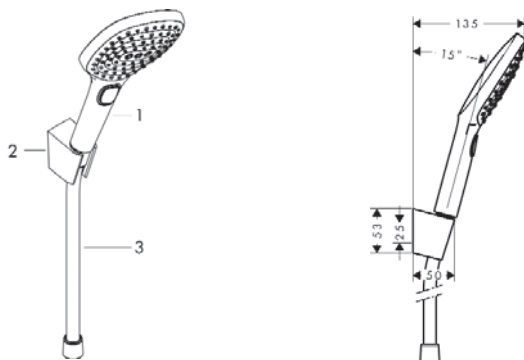


sanibel 5001-Aufputzteile für UP-Ventil, verchromt (ab Baujahr 04/2018) 79 05 028 (14736000)
für 3 Verbraucher

passend für HANSGROHE-iBox Universal-Einbaukörper 78 61 800 (01800180)

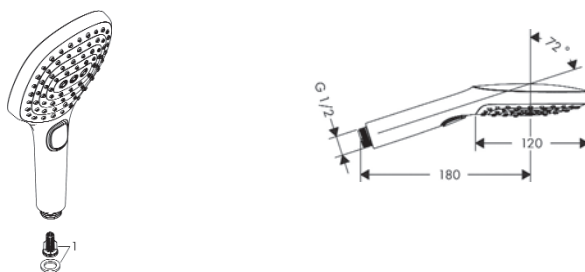
Position	Bezeichnung	Ersatzteil-Nr.
1	Symbole-Set	92218000
2	Rosette 155/155 mm	92227000
3	Rosettenträger	98793000
4	Trägerschraubenset	96454000
5	Mutter und Kappe	92696000
6	Select-Adapter	92219000
7	Mutter	98368000
8	Absperreinheit (AVP)	95758000
9	Schraubenset	96525000
10	O-Ring 16x2	98133000
11	Schalldämpfer	94073000
12	Verlängerung 25 mm	13595000
13	Trägerschraubenset	97747000
14	Verlängerung 22 mm	13593000
15	Verlängerung 10 mm für iBox universal mit Vorabspernung	92332000
16	Ausgleichsset 1°	95521000
17	Spülblock kpl.	15956000
18	Montagehilfe	92540000
19	Symbol Kopfbrause Rain groß	93571880
20	Symbol Kopfbrause Rain klein	93572880
21	Symbol Handbrause	93573880
22	Symbol Schwall	93574880
23	Symbol Whirl	93575880
24	Symbol Mono	93576880
25	Symbol Wanne	93577880
26	Symbol Seitenbrause	93578880
27	Symbol ON/OFF	93579880
a	Grundset	01800180

sanibel 5001-Wannen-Brauseset, verchromt (ab Baujahr 04/2018) 79 05 033 (26613000)



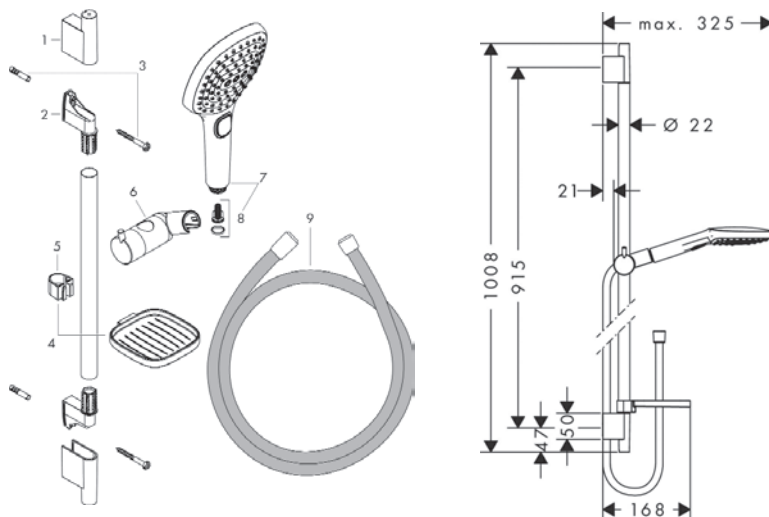
Position	Bezeichnung	Ersatzteil-Nr.
1	Handbrause	26520000
2	Handbrausehalter	28331000
3	Brauseschlauch 1,25m	28167000

sanibel 5001-Handbrause, verchromt (ab Baujahr 04/2018) 79 05 032 (26612000)



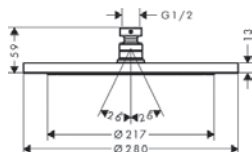
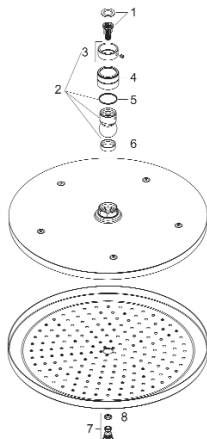
Position	Bezeichnung	Ersatzteil-Nr.
1	Filtereinsatz	97708000

sanibel 5001-Brauseset, verchromt (ab Baujahr 04/2018) 79 05 034 (26614000)



Position	Bezeichnung	Ersatzteil-Nr.
1	Abdeckung	97709000
2	Wandstütze	96275000
3	Befestigungsteile	96179000
4	Seifenschale	26519000
5	Schelle zu Casetta, Ø 22 mm	96189000
6	Schieber komplett	97651000
7	Handbrause	26520000
8	Filtereinsatz	97708000
9	Brauseschlauch Isiflex® B 1,60 m	28276000

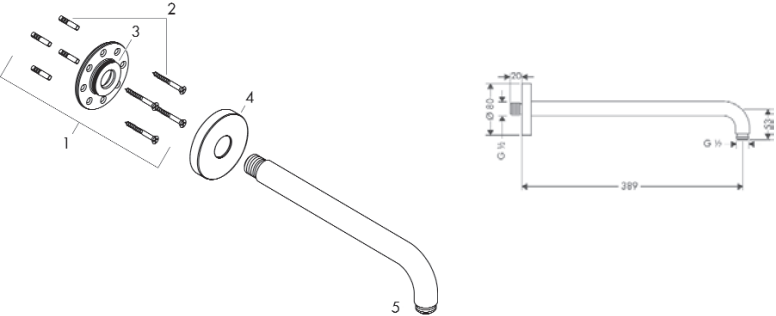
sanibel 5001-Kopfbrause, verchromt (ab Baujahr 04/2018) 79 05 036 (26617000)



Position	Bezeichnung	Ersatzteil-Nr.
1	Filtereinsatz	97708000
2	Kugelgelenk	98941000
3	Sicherungsring	98942000
4	Mutter	97958000
5	Gleitring	97536000
6	Dichtung	97606000
7	Luftdüse	95794000
8	O-Ring 7x2	98419000


Artikel

sanibel 5001-Wand-Brausearm, verchromt (ab Baujahr 04/2018) **79 05 037** (26618000)
passend für sanibel 5001-Kopfbrause, verchromt (ab Baujahr 04/2018) **79 05 036** (26617000)



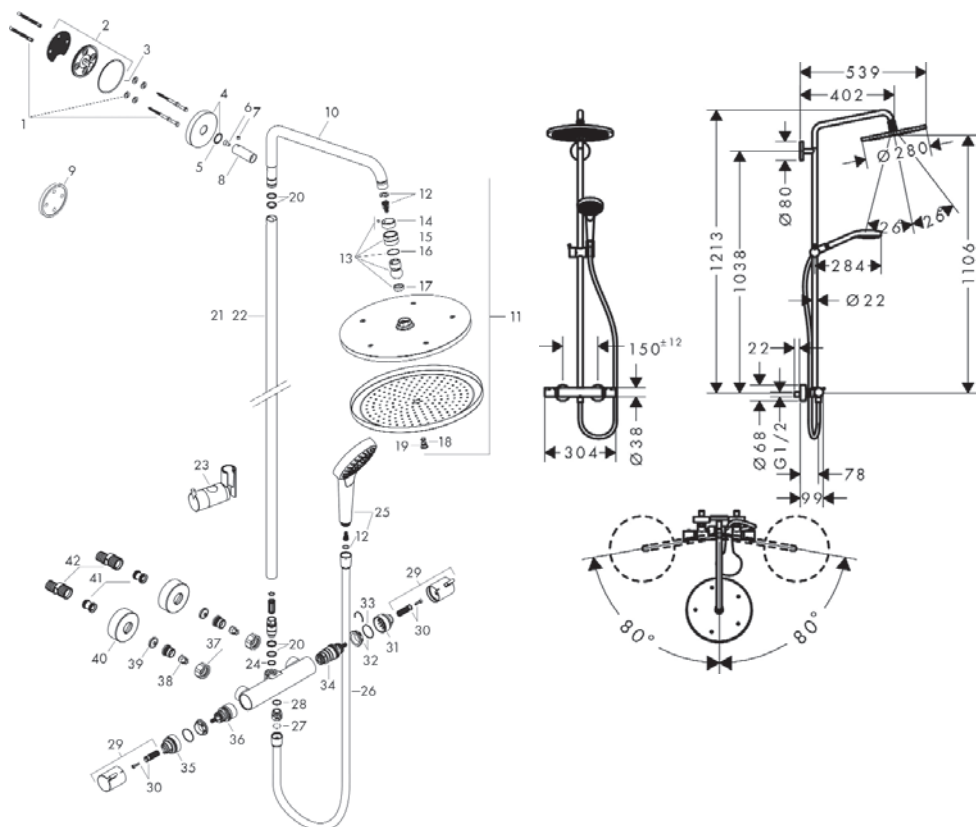
Position	Bezeichnung	Ersatzteil-Nr.
1	Befestigungssatz	95208000
2	Befestigungsteile	40916000
3	O-Ring 34x2	98383000
4	Rosette Ø 80 mm	98940000

sanibel 5001-Decken-Brausearm, verchromt (ab Baujahr 04/2018) **79 05 038** (26687000)
passend für sanibel 5001-Kopfbrause, verchromt (ab Baujahr 04/2018) **79 05 036** (26617000)



Position	Bezeichnung	Ersatzteil-Nr.
1	Rosette	97734000
2	Anschlußsnippel	95188000

sanibel 5001-Showerpipe-Thermostat, verchromt (ab Baujahr 04/2018) 79 05 035 (26615000)



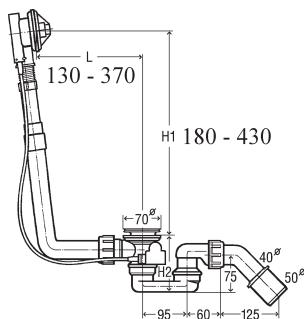
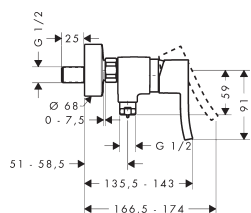
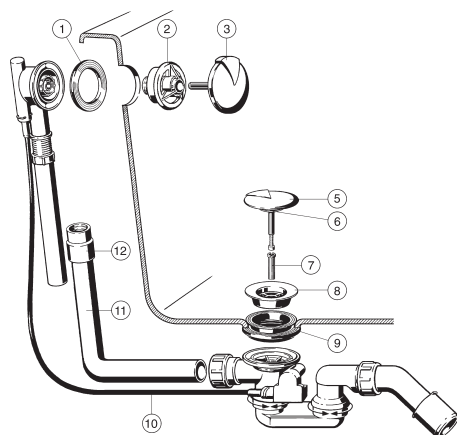
sanibel 5001-Showerpipe-Thermostat, verchromt (ab Baujahr 04/2018) 79 05 035 (26615000)

Position	Bezeichnung	Ersatzteil-Nr.
1	Befestigungsteile	98716000
2	Wandflansch	95687000
3	O-Ring 72x2	98395000
4	Rosette Ø 80 mm	95691000
5	O-Ring 20x2	98165000
6	Schraube	92137000
7	Madenschraube M6x5	98447000
8	Hülse	92166000
9	Fliesenausgleichsscheibe	98681000
10	Brausearm	95985000
11	Kopfbrause	26220000
12	Filtereinsatz	97708000
13	Kugelgelenk	98941000
14	Sicherungsring	98942000
15	Mutter	97958000
16	Gleitring	97536000
17	Dichtung	97606000
18	Luftdüse	95794000
19	O-Ring 7x2	98419000
20	O-Ring 15x2,5	98131000
21	Rohr 1030 mm	95915000
22	Rohr 1400 mm	95983000
23	Schieber komplett	97651000
24	O-Ring 12x2,25	98382000
25	Handbrause	26800400
26	Brauseschlauch Isiflex'B 1,60 m	28276000
27	Dichtung	98058000
28	O-Ring 14x2	98129000
29	Griff	95836000
30	Schnappeinsatz mit Schraube	95843000
31	Anschlagscheibe	95839000
32	Mutter	98913000
33	O-Ring 26x1,5	98390000
34	Temperatur Regeleinheit	98282000
35	Anschlagscheibe für Absperreinheit	95927000
36	Absperreinheit inkl. Umsteller	98283000
37	Muttern Set	96157000
38	Rückflußverhinderer	96737000
39	Siebdichtung	96922000
40	Rosette Ø 68 mm	96467000
41	Schalldämpfer	96429000
42	S-Anschluss Set (+/-12mm)	94140000

sanibel-MULTIPLEX-Wannengarnitur (ab Baujahr 2010)

79 59 010 (6162.1SB) für Normalwannen

79 59 028 (6163.1SB) für Sonderwannen

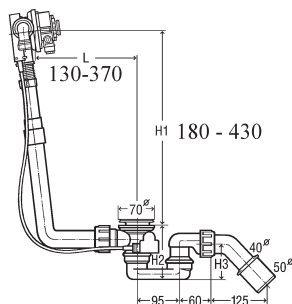
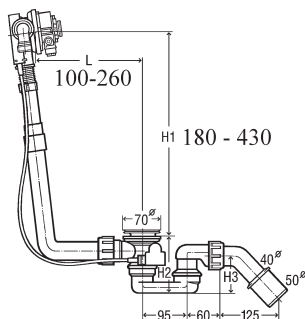
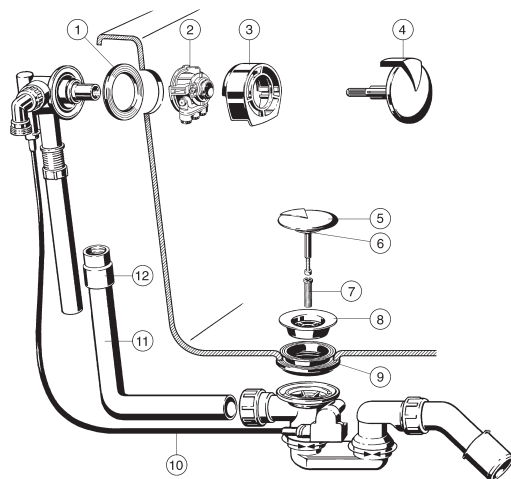


Position	Bezeichnung	Ersatzteil-Nr.
1	Dichtung	398 385
2	Flansch	143 138
3	Rosette Visign M1, verchromt	280 949
5	Ventilkegel Visign M1, verchromt	280 925
6	Lippendichtung 42,2 x 7,8 x 5	104 740
7	Schraube M12 x 28	122 485
8	Ventiloberteil, 70 mm, verchromt	119 812
9	Profildichtung 76 x 21,25	398 378
10	Bowdenzug, mit Edelstahlseil, für Normalwannen, 540 mm lang	135 027
11	Überlaufrohr, für Normalwannen, 220 x 180 mm	113 124
10	Bowdenzug, mit Edelstahlseil, für Sonderwannen, 725 mm lang	160 418
11	Überlaufrohr, für Sonderwannen, 310 x 230 mm	121 556
12	Muffe, aus Gummi, DN 32x28	117 245

sanibel-MULTIPLEX TRIO-Wannengarnitur (ab Baujahr 2010 bis 03/2015)

79 59 150 (6161.1SB) für Normalwannen

79 59 168 (6161.3SB) für Sonderwannen

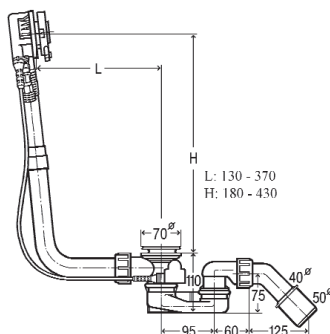
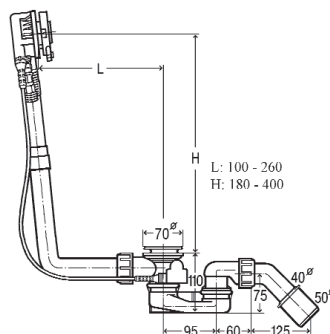
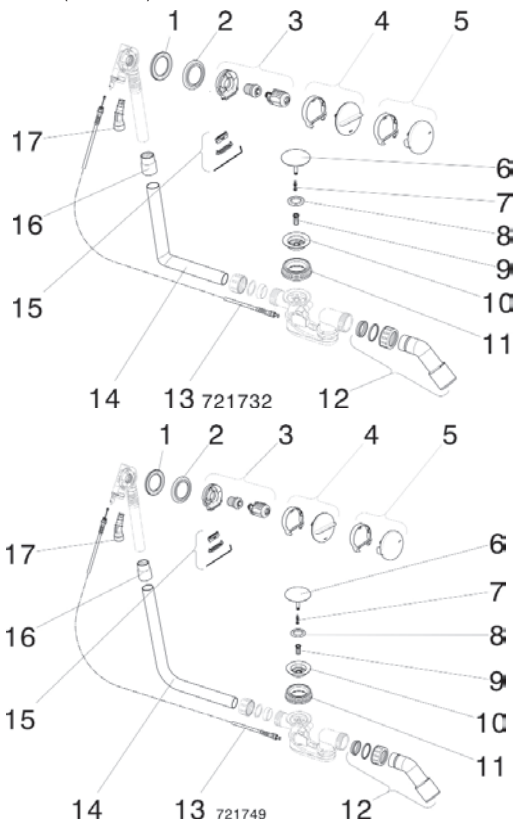


Position	Bezeichnung	Ersatzteil-Nr.
1	Dichtung	398 385
2	Einlaufstück für Wasserzulauf	575 779
3	Abdeckrosette MT1, verchromt	333 287
4	Rosette Visign MT1, verchromt	309 664
5	Ventilkegel Visign M1, verchromt	280 925
6	Lippendichtung 42,2 x 7,8 x 5	104 740
7	Schraube M12 x 28	122 485
8	Ventiloberteil, 70 mm, verchromt	119 812
9	Profildichtung 76 x 21,25	398 378
10	Bowdenzug, mit Edelstahlseil, für Normalwannen, 540 mm lang	135 027
11	Überlaufrohr, für Normalwannen, 220 x 180 mm	113 124
10	Bowdenzug, mit Edelstahlseil, für Sonderwannen, 725 mm lang	160 418
11	Überlaufrohr, für Sonderwannen, 310 x 230 mm	121 556
12	Muffe, aus Gummi, DN 32x28	117 245

sanibel-MULTIPLEX TRIO-Wannengarnitur (ab Baujahr 04/2015)

79 59 155 (6161.52S) für Normalwannen

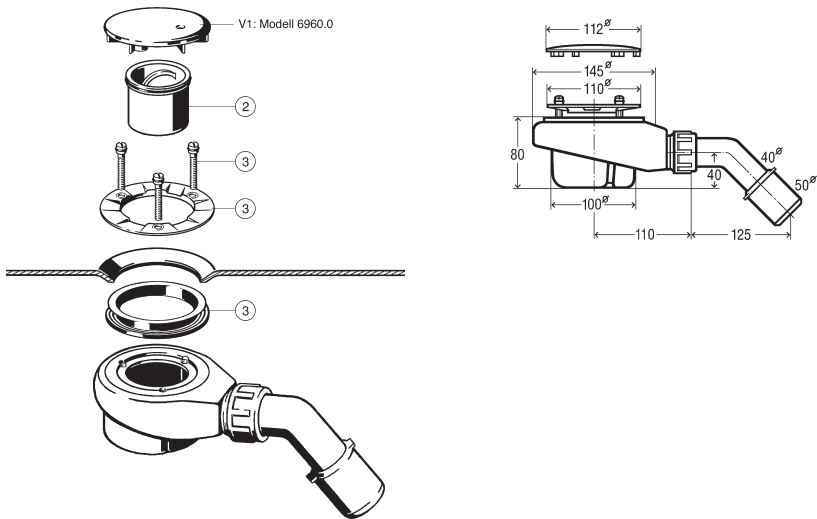
79 59 170 (6161.62S) für Sonderwannen



Position	Bezeichnung	Ersatzteil-Nr.
1	Dichtung	749 989
2	Dichtung	695 927
3	Zulaufflansch	734 626
4	Ausstattungsset MT3/RT3	734 640
5	Ausstattungsset MT5/RT5	734 633
6	Ventilkegel	215 392
7	Verstellschraube	110 277
8	Dichtung	104 740
9	Schraube	122 485
10	Ventiloberteil	119 812
11	Dichtung	398 378
12	Ablaufbogen 45°	719 265
13	Bowdenzug Normalw. (7959155)	721 732
13	Bowdenzug Sonderw. (7959170)	721 749
14	Überlaufrohr Normalw. (7959155)	113 124
14	Überlaufrohr Sonderw. (7959170)	121 556
15	Zulaufeinsatz	734 756
16	Muffe	117 245
17	Anschlussstück	698 119

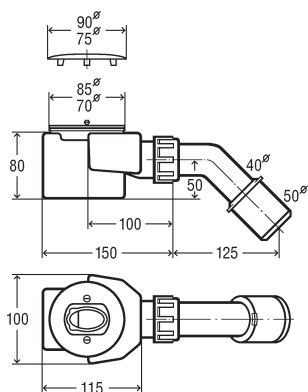
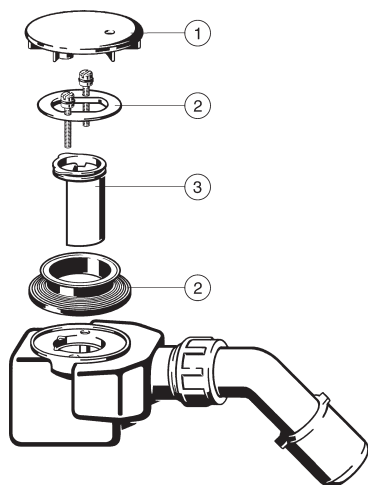
Artikel

sanibel-TEMPOPLEX-Brausewannengarnitur (ab Baujahr 2010)
79 59 214 (6961.1SB)



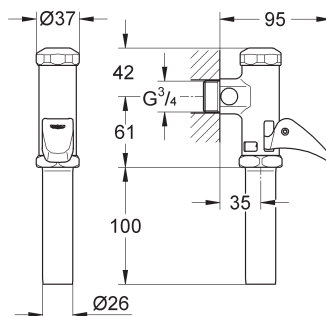
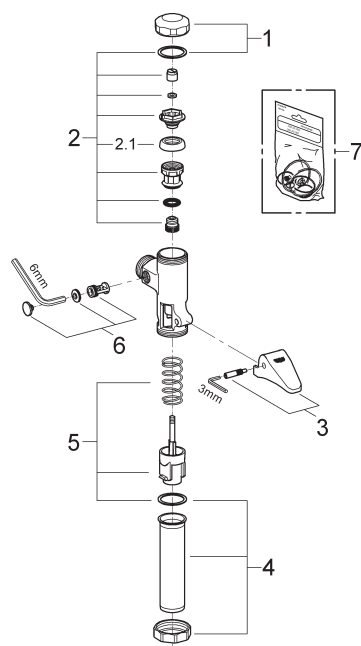
Position	Bezeichnung	Ersatzteil-Nr.
2	Tauchrohr	582 982
3	Zubehörsatz für 90mm Ablaufloch (Schrauben, Edelstahlflansch und Dichtung)	582 975

sanibel-DOMOPLEX-Brausewannengarnitur (ab Baujahr 2010)
79 59 265 (6928.1SB) 52 mm Ablaufloch-Ø



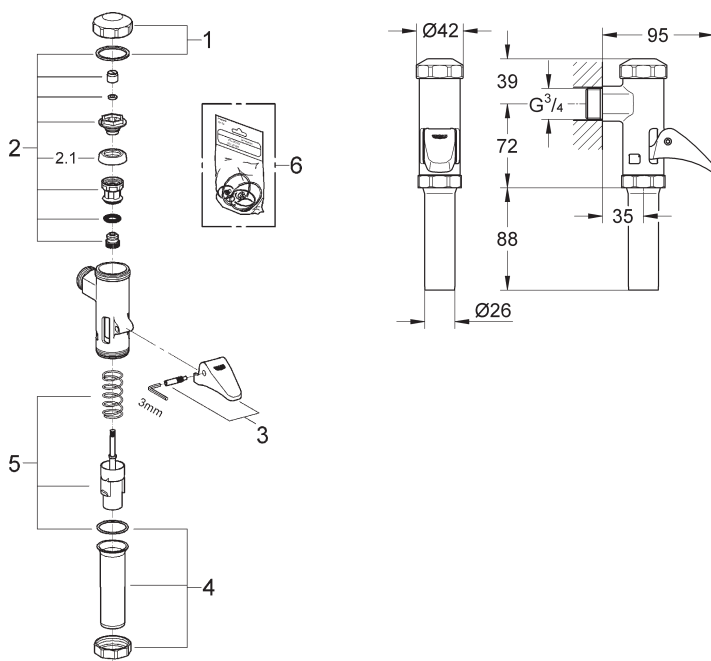
Position	Bezeichnung	Ersatzteil-Nr.
1	Ausstattungsset für Duschwannen mit 52 mm Ablaufloch-Ø, verchr.	649 968
2	Zubehörsatz f. 52mm Ablaufloch-Ø (Schrauben, Edelstahlflansch und Dichtung)	232 405
3	Tauchrohr	317 232

sanibel-Automatic-Spüler für WC (ab Baujahr 2010 bis 03/2017)
80 03 718 (37358)



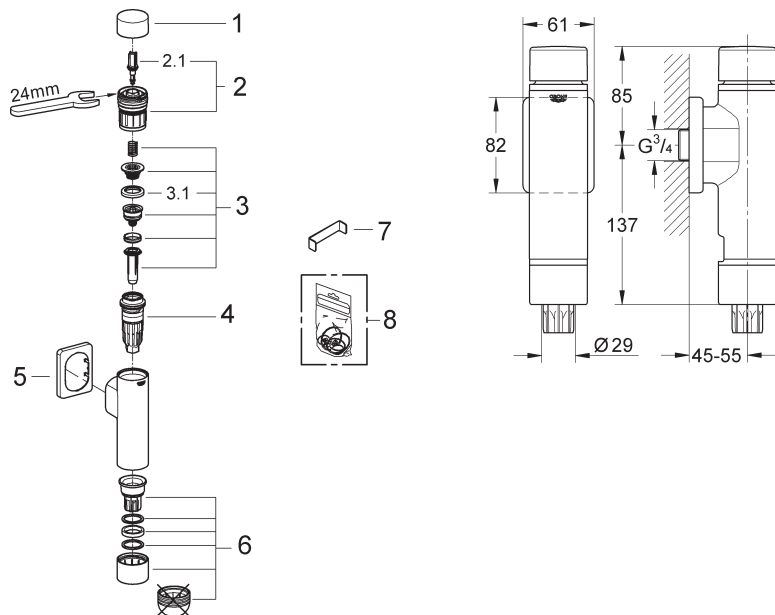
Position	Bezeichnung	Ersatzteil-Nr.
1	Deckel	43103000
2	Kolben	43448000
2.1	Kolbenmanschette	4376500M
3	Hebel	43056000
4	Abgangsstutzen	43316000
5	Hülse	42923000
6	Drossel	43388000
7	Dichtungssatz	43706000

sanibel-Voll-Automatic-Spüler für WC (ab Baujahr 2010 bis 03/2017)
80 03 726 (37361)



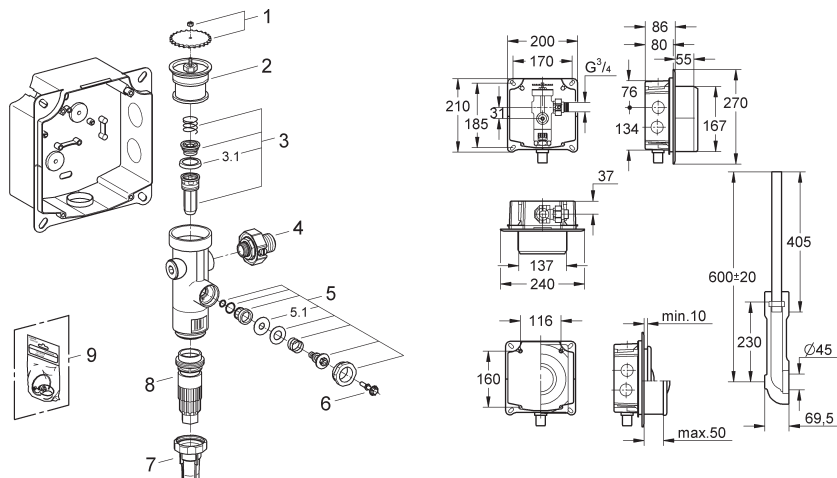
Position	Bezeichnung	Ersatzteil-Nr.
1	Deckel	43104000
2	Kolben	43447000
2.1	Kolbenmanschette f. Kst-Kolben	4376400M
3	Hebel	43056000
4	Abgangsstutzen	43318000
5	Hülse	43453000
6	Dichtungssatz	43707000

sanibel-Automatic-Spüler für WC (ab Baujahr 2010 bis 03/2017)
80 03 734 (37364)



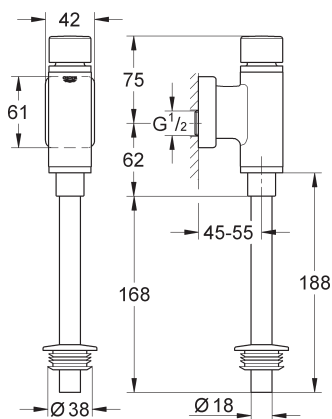
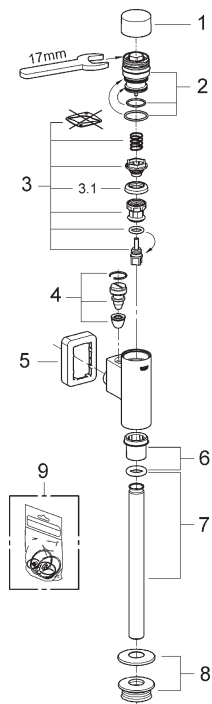
Position	Bezeichnung	Ersatzteil-Nr.
1	Druckknopf	66738000
2	Betätigungseinheit	42348000
2.1	Entlastungsventil	42875000
3	Kolben	43451000
3.1	Kolbenmanschette	4376900M
4	Drosseldüse	43407000
5	Rosette	66739000
6	Abgangsstutzen	43707000
7	Drosselschlüssel	43781000
8	Dichtungssatz	43740000

sanibel-Automatic-Wandeinbau-Spüler für WC (ab Baujahr 2010 bis 03/2017)
80 03 751 (37366)



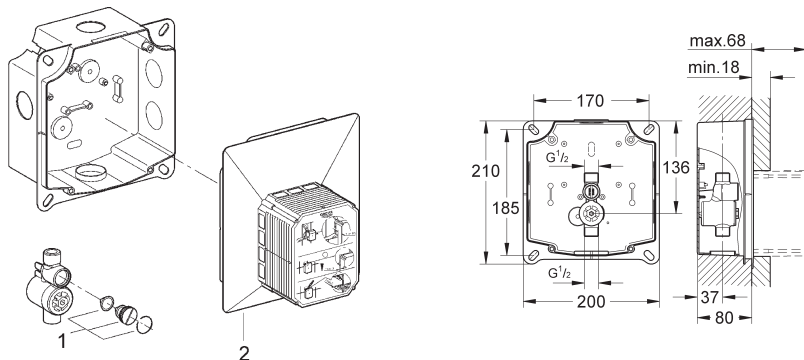
Position	Bezeichnung	Ersatzteil-Nr.
1	Handrad	43043000
2	Deckel	43122000
3	Kolben	43451000
3.1	Kolbenmanschette	4376900M
4	Vorabsperrung	43405000
5	Entlastungsventil	43422000
5.1	Membrane	4377300M
6	Betätigungsstift f. Up-Ds 680	43067000
7	Abgangsstutzen	43326000
8	Drosseldüse	43407000
9	Dichtungssatz	43012000

sanibel-Spüler für Urinal (ab Baujahr 2010 bis 03/2017)
80 03 815 (37380)



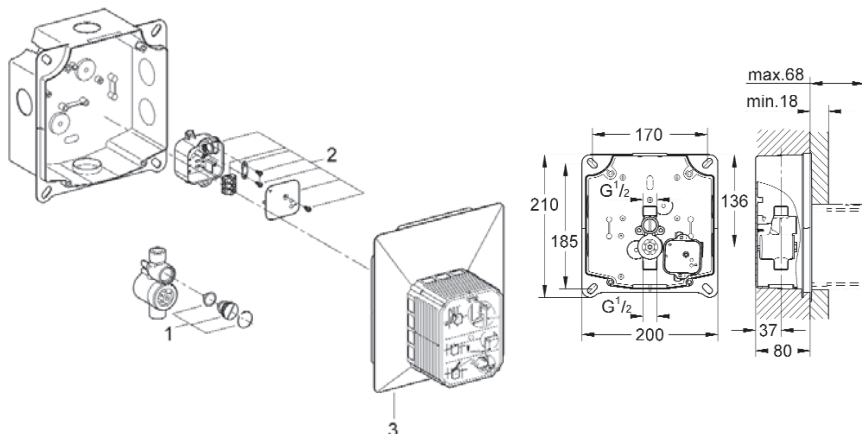
Position	Bezeichnung	Ersatzteil-Nr.
1	Druckknopf	66728000
2	Betätigungseinheit	66802000
3	Kolben	43450000
3.1	Kolbenmanschette	4376500M
4	Vorabsperung	43393000
5	Rosette	66734000
6	Abgangsmutter	42344000
7	Spülrohr	37035000
8	Verbinder	43818000
9	Dichtungssatz	42345000

sanibel-UMB-Rohbauset für Urinal (ab Baujahr 2010 bis 03/2017)
80 03 840 (37386)



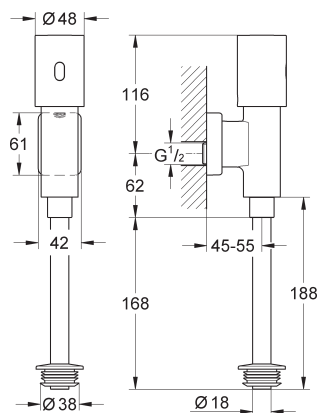
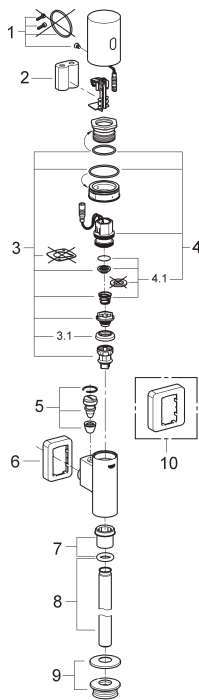
Position	Bezeichnung	Ersatzteil-Nr.
1	Vorabspernung	43392000
2	Revisionschacht	66838000

sanibel-U-Rohbauset für Urinal (ab Baujahr 2010 bis 03/2017)
80 03 858 (38942)



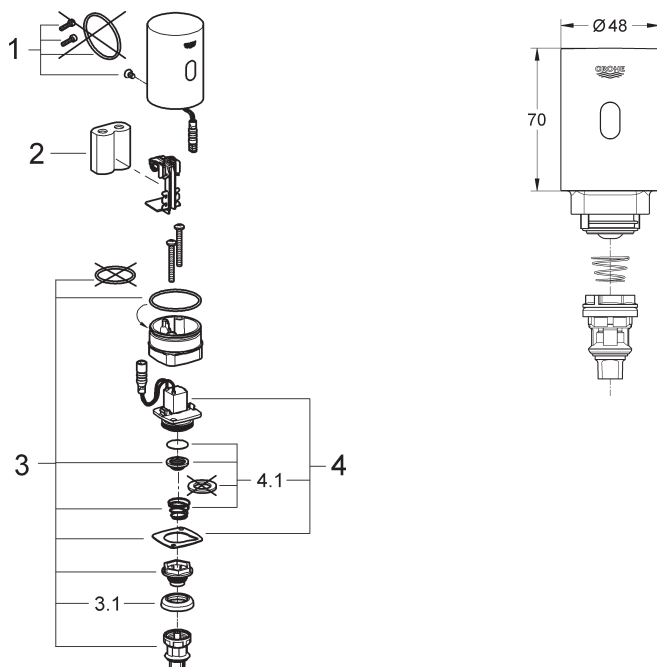
Position	Bezeichnung	Ersatzteil-Nr.
1	Vorabspernung	43392000
2	Trafo-Anschlussbox	42279000
3	Revisionschacht	66838000

sanibel-Urinal Infrarot Elektronik (ab Baujahr 2010 bis 03/2017)
80 03 820 (37454)



Position	Bezeichnung	Ersatzteil-Nr.
1	Schraubenset	42422000
2	Batterie	42886000
3	Kolben	42797000
3.1	Kolbenmanschette	4376500M
4	Magnetventil	42438000
4.1	Sieb	43581000
5	Vorabspernung	43393000
6	Rosette	66734000
7	Abgangsmutter	42344000
8	Spülrohr	37035000
9	Verbinder	43818000
10	Sonderzubehör Rosette	37391000

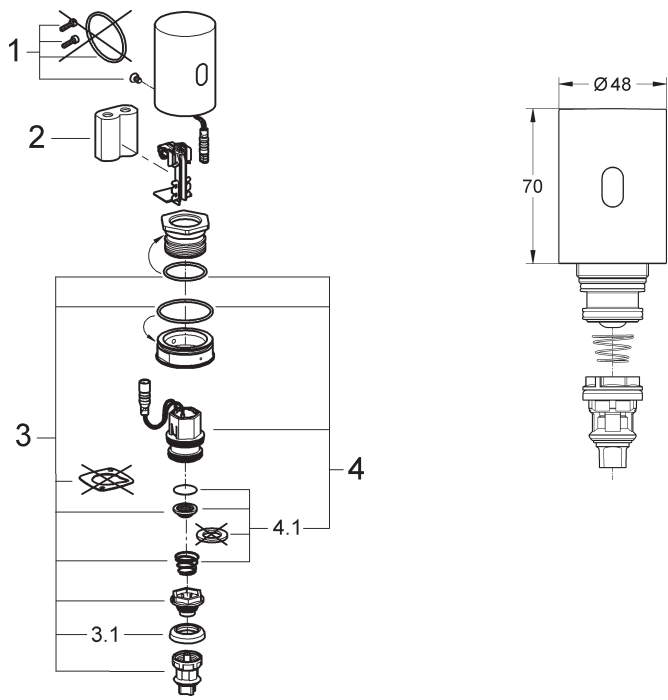
sanibel-Urinal-Umrüsteinheit für Urinal-Spüler Nr. 37 021 und Varianten (ab Baujahr 2010 bis 03/2017)
80 03 823 (37459)



Position	Bezeichnung	Ersatzteil-Nr.
1	Schraubenset	42422000
2	Batterie	42886000
3	Kolben	42797000
3.1	Kolbenmanschette	4376500M
4	UR-Pilot-MV, Ers., 6V bi, f. 577	42893000
4.1	Sieb	43581000

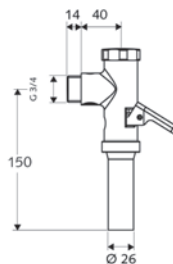
Artikel

sanibel-Urinal-Umrüsteinheit für Urinalspüler 37 380 / 37 339 und Varianten (ab Baujahr 2010 bis 03/2017)
80 03 824 (37461)



Position	Bezeichnung	Ersatzteil-Nr.
1	Schraubenset	42422000
2	Batterie	42886000
3	Kolben	42797000
3.1	Kolbenmanschette	4376500M
4	Magnetventil	42438000
4.1	Sieb	43581000

sanibel 1001-Automatic-Druckspüler für WC (ab Baujahr 04/2017) **80 01 300** (022020620)



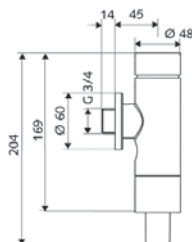
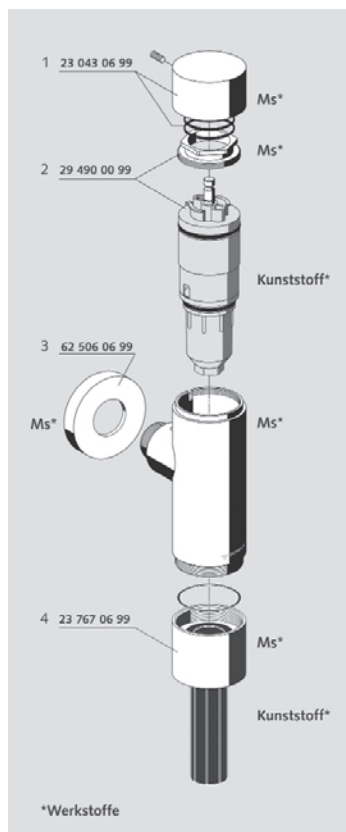
Position	Bezeichnung	Ersatzteil-Nr.
1	Verschlusskappe komplett, Messing	25 815 06 99
2	Kolben komplett, Hytrel	29 420 00 99
3	Hebel komplett	29 664 06 99
4	Anhebebuchse, ABS	77 400 00 99
5	Abgangverschraubung komplett, Messing (rund) alternativ: Abgangverschraubung komplett, Messing (eckig)	29 669 06 99 26 007 06 99

sanibel 1001-Voll-Automatic-Druckspüler für WC ohne Absperrventil (ab Baujahr 04/2017)

80 01 301 (022470620)

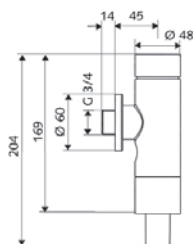
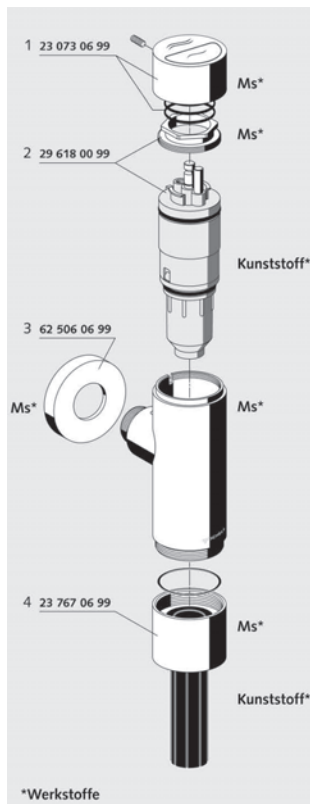
sanibel 1001-Voll-Automatic-Druckspüler für WC mit Absperrventil (ab Baujahr 04/2017)

80 01 302 (022480620)



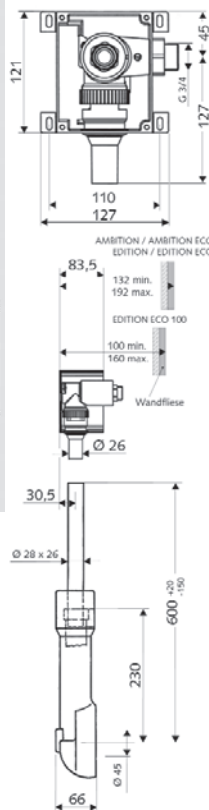
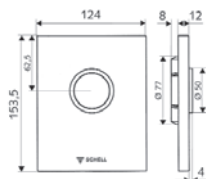
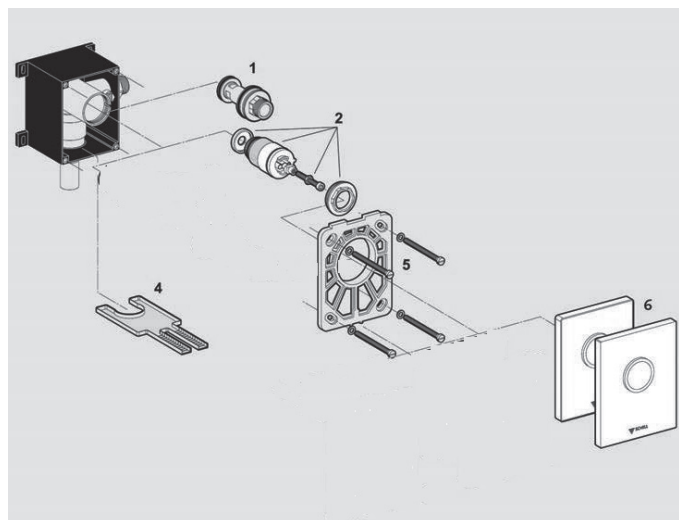
Position	Bezeichnung	Ersatzteil-Nr.
1	Betätigungshaube, Messing	23 043 06 99
2	Kartusche komplett	29 490 00 99
3	Rosette, Messing	62 506 06 99
4	Spülrohrverschraubung komplett	23 767 06 99

sanibel 1001-Voll-Automatic-Druckspüler für WC geräuscharm (ab Baujahr 04/2017)
80 01 303 (022490620)



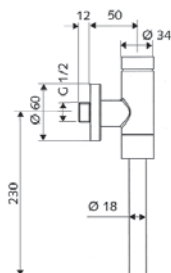
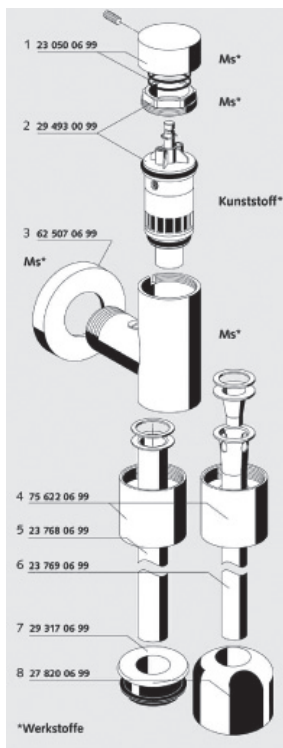
Position	Bezeichnung	Ersatzteil-Nr.
1	Betätigungshaube Messing	23 073 06 99
2	Kartusche komplett	29 618 00 99
3	Rosette Messing	62 506 06 99
4	Spülrohrverschraubung komplett	23 767 06 99

sanibel 1001-Wandeinbau-Druckspüler für WC (ab Baujahr 04/2017) **80 01 304** (011940020)
 sanibel 1001-Betätigungsplatte passend für Wandeinbau-Druckspüler für WC (ab Baujahr 04/2017)
 verchromt **80 01 305** (028020620)
 alpinweiß **80 01 306** (028021520)



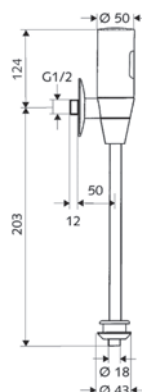
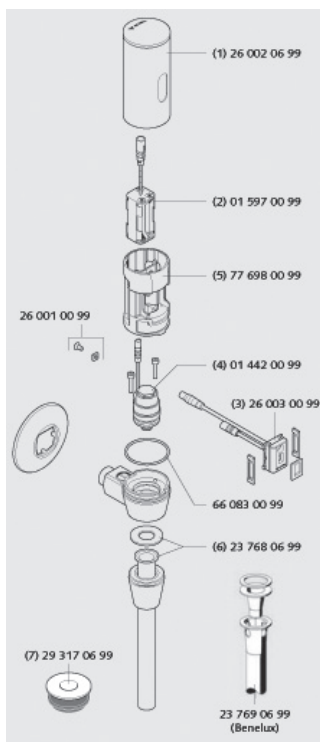
Position	Bezeichnung	Ersatzteil-Nr.
1	Spülstopfen	
2	Kartuschenset, Einmengenspülung	29 626 00 99
4	Tropfschale	
5	Rahmen	
6	Betätigungsplatte sanibel-Nr. 80 01 305, 80 01 306	

sanibel 1001-Urinal-Spüler (ab Baujahr 04/2017) **80 01 307** (024770620)



Position	Bezeichnung	Ersatzteil-Nr.
1	Betätigungshaube Messing	23 050 06 99
2	Kartusche komplett	29 493 00 99
3	Rosette Messing	62 507 06 99
4	Spülrohrverschraubung	75 622 06 99
5	Spülrohr 18 x 200 mm	23 768 06 99
6	Spülrohr 15 x 300 mm (Benelux)	23 769 06 99
7	Innenverbinder	29 317 06 99
8	Außenverbinder	27 820 06 99

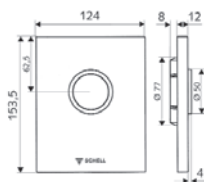
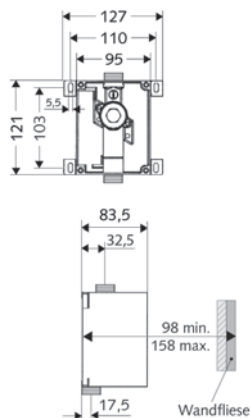
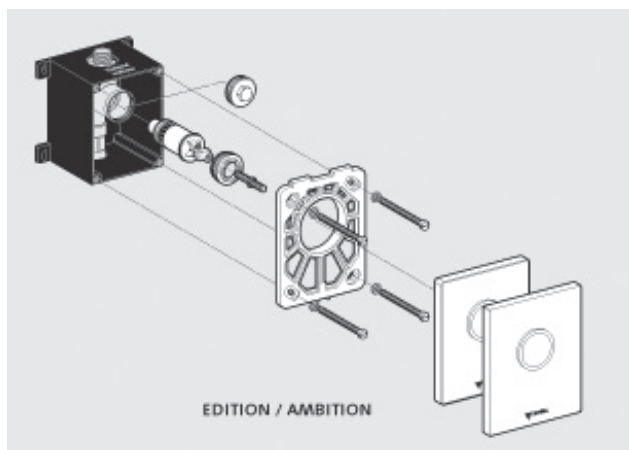
sanibel 1001-Infrarot-Urinal-Spüler Batteriebetrieb (ab Baujahr 04/2017) **80 01 308** (011130620)



Position	Bezeichnung	Ersatzteil-Nr.
1	Spülerhaube mit Fenster	26 002 06 99
2	Batteriefach mit 4 Alkali AAA (im Lieferumfang enthalten)	01 597 00 99
3	Elektronikmodul	26 003 00 99
4	Kartuschenventil	01 442 00 99
5	Spülergehäuse	77 698 00 99
6	Spülrohrset (Ms/PE Werkstoff)	23 768 06 99
7	Innenverbinder	29 317 06 99
8	Befestigungsschraube	26 001 00 99

Artikel

sanibel 1001-Wandeinbau-Urinal-Spüler (ab Baujahr 04/2017) **80 01 309** (011930020)
 sanibel 1001-Betätigungsplatte passend für Wandeinbau-Urinalspüler (ab Baujahr 04/2017)
 verchromt **80 01 310** (028000620)
 alpinweiß **80 01 311** (028001520)



Position	Bezeichnung	Ersatzteil-Nr.
1	Kartusche	29 628 00 99
2	Betätigungsplatte sanibel-Nr. 80 01 310, 80 01 311	

sanibel 1001-Urinalsteuerung Batteriebetrieb passend für Wandeinbau-Urinalspüler (ab Bj. 04/2017)

verchromt **80 01 312** (028060620)

alpinweiß **80 01 313** (028061520)

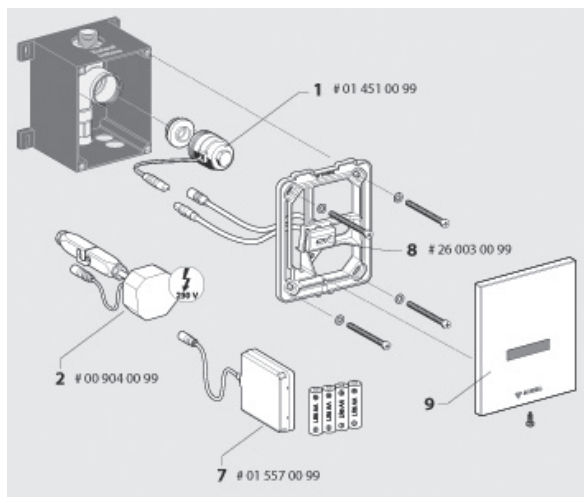
Edelstahl **80 01 314** (028072820)

sanibel 1001-Urinalsteuerung Netzbetrieb passend für Wandeinbau-Urinalspüler (ab Bj. 04/2017)

verchromt **80 01 315** (028080620)

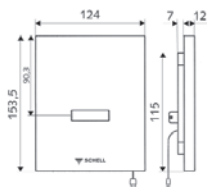
alpinweiß **80 01 316** (028081520)

Edelstahl **80 01 317** (028092820)



verchromt / alpinweiß

Edelstahl



Maße:

120 mm breit

150 mm hoch

Position	Bezeichnung	Ersatzteil-Nr.
1	Magnetventil	01 451 00 99
2	Unterputz-Netzteil mit Stecker	00 904 00 99
7	Batteriefach mit Batterien	01 557 00 99
8	Elektronikmodul (ohne Rahmen)	26 003 00 99
9	Betätigungsplatte sanibel-Nr. 80 01 312, 80 01 313, 80 01 314 (Batteriebetrieb) und	
9	Betätigungsplatte sanibel-Nr. 80 01 315, 80 01 316, 80 01 317 (Netzbetrieb)	

Ausstattungsreihe sanibel 1001 (ab Bj. 2008) Keuco

Position	Bezeichnung	Ersatzteil-Nr.
	Ersatzglas aus Kristallglas	43050-009000 (81 44 648)
	Ersatz-Seifenschale aus Kristallglas	43055-009000 (81 44 656)
	Ersatzpumpe zu sanibel 1001	02353-010000
	Lotionspender, verchromt	
	Kunststoff-Einsatz zu sanibel 1001	14972-000100
	Bürstengarnitur	
	Toilettenbürste lose zu sanibel 1001	43064-004000 (81 44 753)
	Bürstengarnitur	

Ausstattungsreihe sanibel 2000 (ab Bj. 04/2017) Emco vormals Ausstattungsreihe sanibel 3001 (ab Bj. 2005 - 03/2017) Emco

Position	Bezeichnung	Ersatzteil-Nr.
	sanibel 2000-Ablageplatte aus Kristallglas	
	Größe 240 x 136 mm	200-5799 (81 45 083)
	Größe 500 x 100 mm	200-6034 (81 45 032)
	Größe 650 x 100 mm	200-6033 (81 45 041)
	Ersatzglas aus Kristallglas	122000090 (81 45 211)
	Ersatz-Seifenschale aus Kristallglas	200-5805 (81 45 237)
	Lotionspendereinsatz ohne Pumpe aus Kristallglas	122100090 (81 45 253)
	Ersatzpumpe zu sanibel 2000	222100191 (81 45 261)
	Lotionspender, verchr.	
	Einsatz zu sanibel 2000-Bürstengarnitur aus Opalglas	200-5768 (81 45 369)
	Ersatz-Bürstenkopf	101513990 (81 45 377)
	Ersatzbürste mit Stiel	121500191 (81 45 385)

Ausstattungsreihe sanibel 3001 (ab Bj. 04/2017) Emco

Position	Bezeichnung	Ersatzteil-Nr.
	sanibel 3001-Ablageplatte aus Kristallglas	
	Größe 500 x 100 mm	200-7235 (81 45 669)
	Größe 600 x 100 mm	200-7236 (81 45 670)
	Ersatzglas aus Kristallglas	200-7237 (81 45 671)
	Ersatz-Seifenschale aus Kristallglas	200-7240 (81 45 672)
	Lotionspendereinsatz ohne Pumpe aus Kristallglas	200-7238 (81 45 673)
	Ersatzpumpe zu sanibel 3001	200-7239 (81 45 674)
	Lotionspender, verchr.	
	Einsatz zu sanibel 3001-Bürstengarnitur aus Kristallglas, satiniert	200-7241 (81 45 675)
	Ersatz-Bürstenkopf	200-7242 (81 45 676)
	Bürste mit Stiel	200-7243 (81 45 677)
	Glastür zu sanibel 3001 WC-Modul Glasoberfläche optiwhite	
	Türanschlag links	200-7350 (81 45 693)
	Türanschlag rechts	200-7348 (81 45 694)
	Glastür zu sanibel 3001 WC-Modul Glasoberfläche schwarz	
	Türanschlag links	200-7351 (81 45 695)
	Türanschlag rechts	200-7349 (81 45 696)

Ausstattungsserie sanibel 4000 (ab Bj. 2008 – 06/2014) Keuco

Position	Bezeichnung	Ersatzteil-Nr.
	Ersatzglas aus Kristallglas 81 46 179	43150-009000 (81 46 179)
	Ersatz-Seifenschale aus Kristallglas	43155-009000 (81 46 195)
	Lotionspendereinsatz ohne Pumpe aus Opalglas	43153-009000 (81 46 217)
	Ersatzpumpe zu sanibel 4000	02353-010000
	Lotionspender, verchromt	
	Einsatz zu sanibel 4000-Bürstengarnitur aus Kristallglas	43164-009000 (81 46 268)
	Ersatz-Bürstenkopf	200-6033 (81 46 276)

Ausstattungsserie sanibel 4001 (ab Bj. 2014) Keuco

Position	Bezeichnung	Ersatzteil-Nr.
	Ersatzglas aus Kristallglas	43450-009000 (81 46 416)
	Ersatz-Seifenschale aus Kristallglas	43455-009000 (81 46 420)
	Stülpbecher ohne Pumpe aus Kristallglas	43452-009000 (81 46 418)
	Einsatz zu sanibel 4001-Bürstengarnitur aus Kristallglas	43464-009000 (81 46 426)
	Bürste mit Griff	43464-014000 (81 46 427)
	Ersatz-Bürstenkopf	43464-004000 (81 46 428)
	Kunststoff-Einsatz zu Schwammkorb 2-teilig, weiß	43458-000100 (81 46 433)
	Kunststoff-Einsatz zu Eckschwammkorb, weiß	43457-000100 (81 46 431)
	Kunststoff-Einsatz zu Schwammkorb mit Glasabzieher, weiß	43459-000100 (81 46 435)

Ausstattungsserie sanibel 5000 (ab Bj. 2006 bis 08/2015) SAM

Position	Bezeichnung	Ersatzteil-Nr.
	Ersatzglas aus Kristallglas	231-1302-903 (81 35 207)
	Ersatz-Seifenschale aus Kristallglas	231-1812-903 (81 35 215)
	Lotionspendereinsatz ohne Pumpe aus Kristallglas	231-3882-010 (81 35 258)
	Ersatzpumpe zu sanibel 5000	231 3883-010 (81 35 266)
	Lotionspender, verchromt	
	Einsatz zu sanibel 5000-Bürstengarnitur aus Kristallglas	231 2728 903 (81 35 363)
	Einsatz zu sanibel 5000-Bürstengarnitur aus Thermoplast	231 2738 903 (81 35 371)
	Ersatz-Bürstenkopf	231 2700 010 (81 35 380)

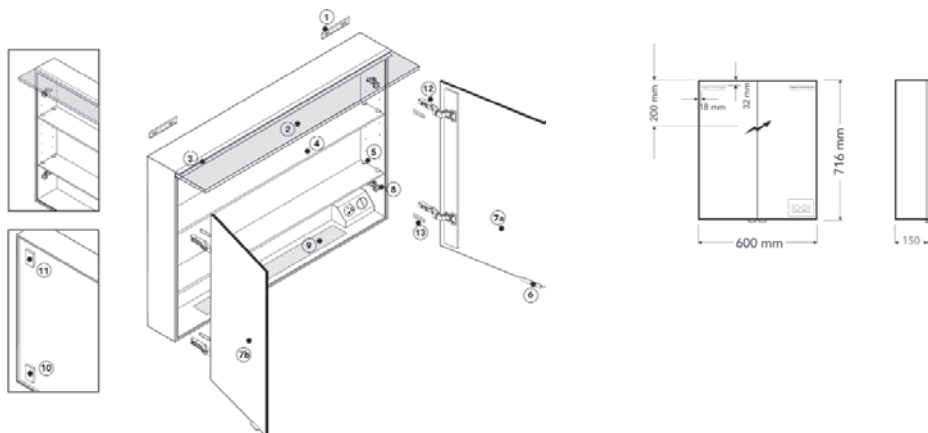
Ausstattungsserie sanibel 5001 (ab Bj. 09/2015) Keuco

Position	Bezeichnung	Ersatzteil-Nr.
	Ersatzglas aus Kristallglas	43550009000 (81 46 462)
	Ersatz-Seifenschale aus Kristallglas	43555009000 (81 46 464)
	Lotionspendereinsatz ohne Pumpe aus Kristallglas	43553009000 (81 46 466)
	Ersatzpumpe zu sanibel 5001	43553010000 (81 46 467)
	Lotionspender, verchromt	
	Kunststoffeinsatz für Schwammkorb	43558000100 (81 46 469)
	Kunststoffeinsatz für Eckschwammkorb	43557000100 (81 46 471)
	Einsatz zu sanibel 5001-Bürstengarnitur aus Kristallglas, mattiert	43564009000 (81 46 476)
	Ersatz-Bürstenkopf	43564004000 (81 46 478)
	Bürste mit Stiel	43564014000 (81 46 477)

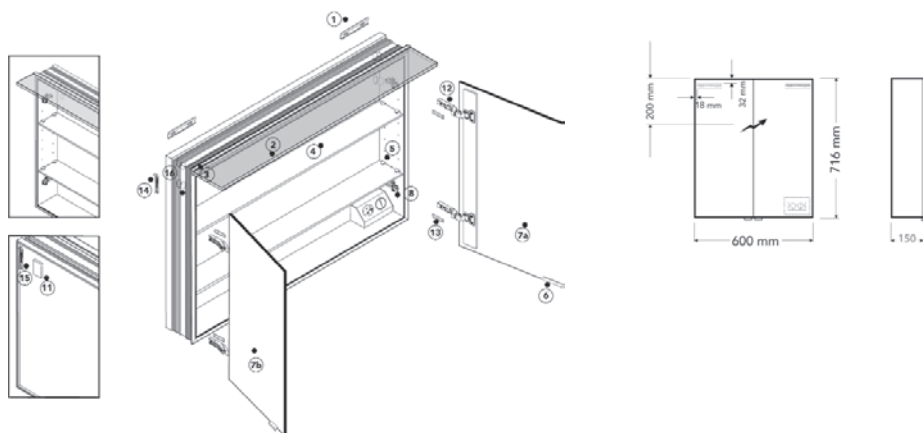
Ausstattungsserie sanibel care (ab Bj. 04/2018) Hewi

Position	Bezeichnung	Ersatzteil-Nr.
	Ersatzglas aus satiniertem Kristallglas	F01635.0061 (81 36 801)
	Lotionspendereinsatz ohne Pumpe aus satiniertem Kristallglas	F01635.0063 (81 36 804)
	Ersatzpumpe aus Metall	F01635.0064 (81 36 805)
	Einsatz zu sanibel care-Bürstengarnitur aus Kunststoff, schwarz	F01635.0065 (81 36 808)
	Ersatz-Bürstenkopf, schwarz	F01635.0067 (81 36 810)
	Bürste mit Stiel	F01635.0066 (81 36 809)

sanibel-Spiegelschrank ALU-TREND, Außenmaß 600 x 716 x 150 mm (ab Baujahr 04/2017)
Aufputzvariante 82 03 380 (SA020600AMAM29A)

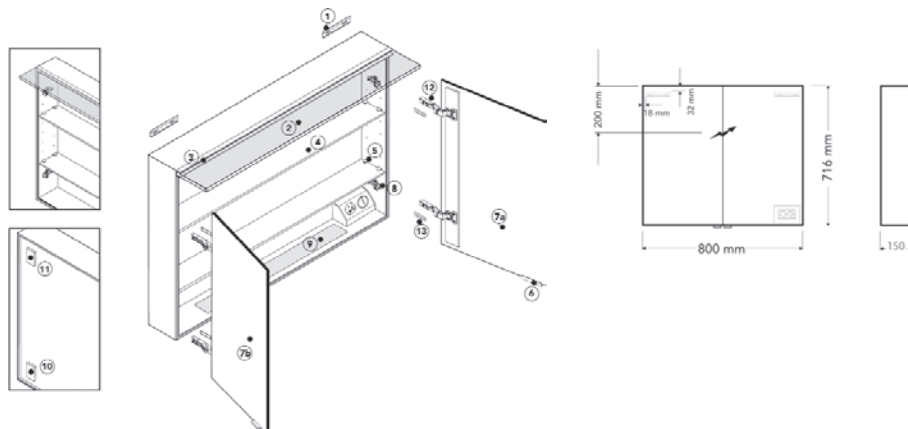


sanibel-Spiegelschrank ALU-TREND, Außenmaß 600 x 716 x 150 mm (ab Baujahr 04/2017)
Einbauvariante 82 03 381 (SA020600AMAM29E)

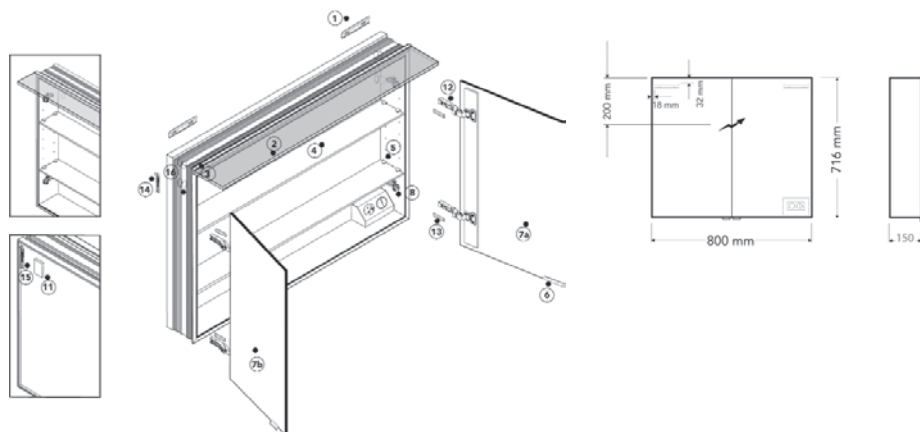


Position	Bezeichnung	Ersatzteil-Nr.
1	Aufhängeschiene	AHS
2 / 3	Leuchteinheit kpl.	LP0600 (82 03 607)
4	Einlegeboden (2x)	EB8-561 (82 03 602)
5	Bodenträger	BTD8 (82 03 600)
6	Griff	SPS003 (82 03 615)
7a	Spiegeltür rechts inkl. Griff	VSG-SA300R (82 03 617)
7b	Spiegeltür links inkl. Griff	VSG-SA300L (82 03 616)
8	Kreuzmontageplatte	KMP
9	Acrylabdeckung WT-Beleuchtung	ACWB0600
10 / 11	Trafo Lichtsegel, WT-Beleuchtung	SNP15-12VF (82 03 613)
12	Scharnier	SGS41 (82 03 612)
13	Abdeckkappe Scharnier	AK42

sanibel-Spiegelschrank ALU-TREND, Außenmaß 800 x 716 x 150 mm (ab Baujahr 04/2017)
Aufputzvariante 82 03 382 (SA020800AMAM29A)

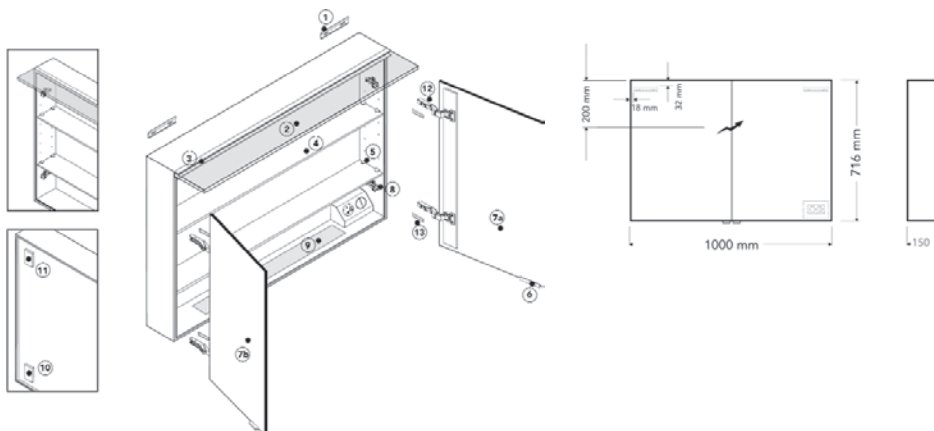


sanibel-Spiegelschrank ALU-TREND, Außenmaß 800 x 716 x 150 mm (ab Baujahr 04/2017)
Einbauvariante 82 03 383 (SA020800AMAM29E)

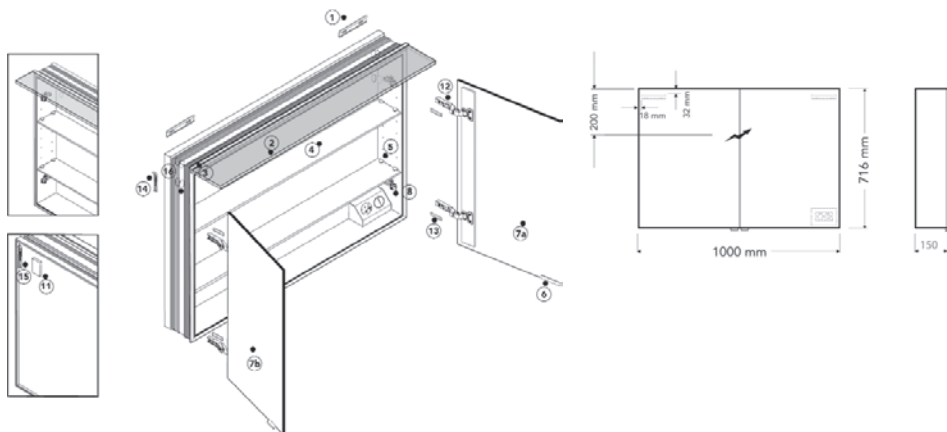


Position	Bezeichnung	Ersatzteil-Nr.
1	Aufhängeschiene	AHS
2 / 3	Leuchteinheit kpl.	LP0800 (82 03 608)
4	Einlegeboden (2x)	EB8-661 (82 03 603)
5	Bodenträger	BTD8 (82 03 600)
6	Griff	SPS003 (82 03 615)
7a	Spiegeltür rechts inkl. Griff	VSG-SA400R (82 03 619)
7b	Spiegeltür links inkl. Griff	VSG-SA400L (82 03 618)
8	Kreuzmontageplatte	KMP
9	Acrylabdeckung WT-Beleuchtung	ACWB0800
10 / 11	Trafo Lichtsegel, WT-Beleuchtung	SNP15-12VF (82 03 613)
12	Scharnier	SGS41 (82 03 612)
13	Abdeckkappe Scharnier	AK42

sanibel-Spiegelschrank ALU-TREND, Außenmaß 1000 x 716 x 150 mm (ab Baujahr 04/2017)
Aufputzvariante 82 03 384 (SA021000AMAM29A)



sanibel-Spiegelschrank ALU-TREND, Außenmaß 1000 x 716 x 150 mm (ab Baujahr 04/2017)
Einbauvariante 82 03 385 (SA021000AMAM29E)

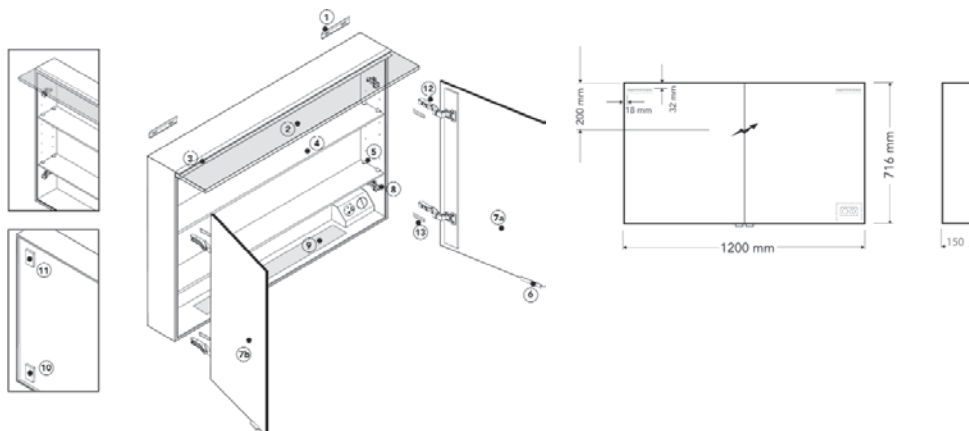


Position	Bezeichnung	Ersatzteil-Nr.
1	Aufhängeschiene	AHS
2 / 3	Leuchteinheit kpl.	LP1000 (82 03 609)
4	Einlegeboden (2x)	EB8-961 (82 03 604)
5	Bodenträger	BTD8 (82 03 600)
6	Griff	SPS003 (82 03 615)
7a	Spiegeltür rechts inkl. Griff	VSG-SA500R (82 03 622)
7b	Spiegeltür links inkl. Griff	VSG-SA500L (82 03 620)
8	Kreuzmontageplatte	KMP
9	Acrylabdeckung WT-Beleuchtung	ACWB1000
10 / 11	Trafo Lichtsegel, WT-Beleuchtung	SNP30-12VF (82 03 614)
12	Scharnier	SGS41 (82 03 612)
13	Abdeckkappe Scharnier	AK42

sanibel-Spiegelschrank ALU-TREND, Außenmaß 1200 x 716 x 150 mm (ab Baujahr 04/2017)

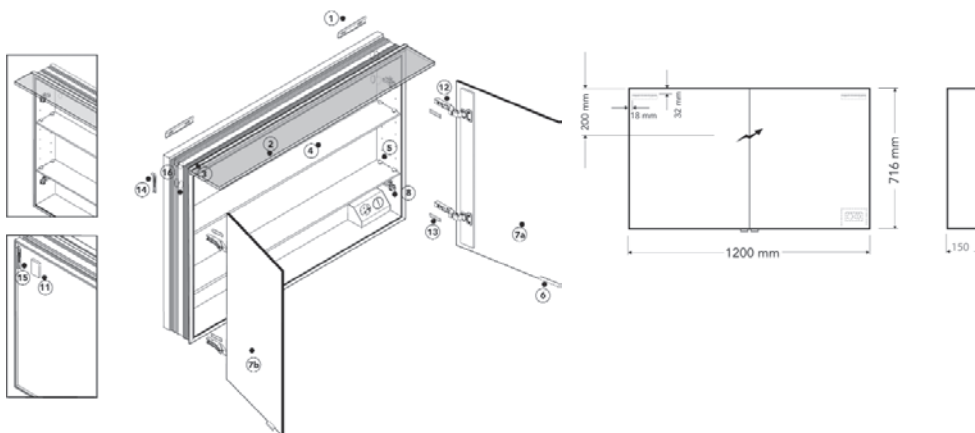
Aufputzvariante

82 03 386 (SA021200AMAM29A)



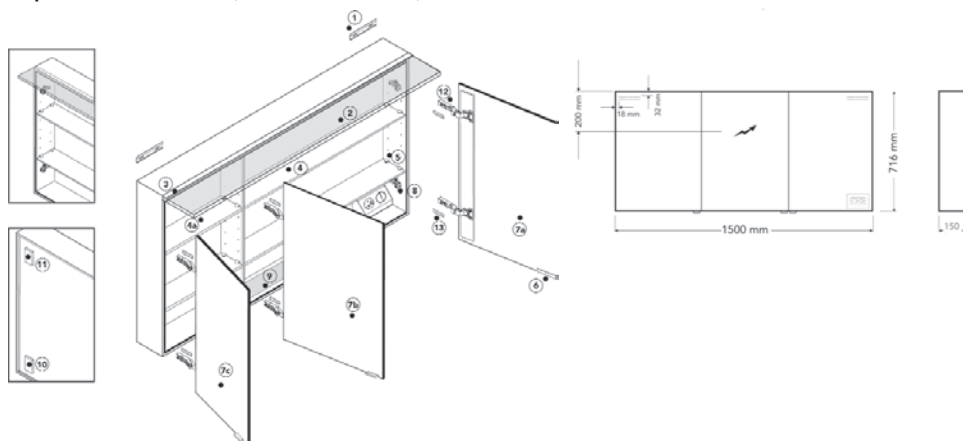
sanibel-Spiegelschrank ALU-TREND, Außenmaß 1200 x 716 x 150 mm (ab Baujahr 04/2017)

Einbauvariante 82 03 387 (SA021200AMAM29E)

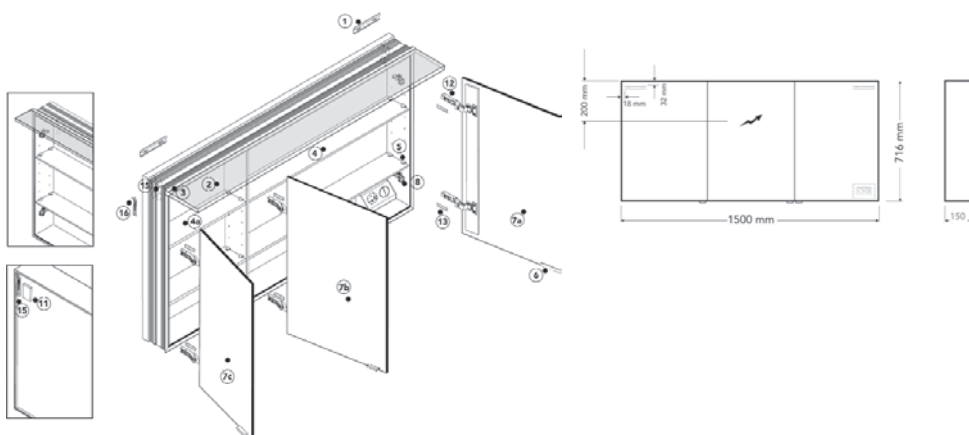


Position	Bezeichnung	Ersatzteil-Nr.
1	Aufhängeschiene	AHS
2 / 3	Leuchteinheit kpl.	LP1200 (82 03 610)
4	Einlegeboden (2x)	EB8-1161 (82 03 606)
5	Bodenträger	BTD8 (82 03 600)
6	Griff	SPS003 (82 03 615)
7a	Spiegeltür rechts inkl. Griff	VSG-SA600R (82 03 624)
7b	Spiegeltür links inkl. Griff	VSG-SA600L (82 03 623)
8	Kreuzmontageplatte	KMP
9	Acrylabdeckung WT-Beleuchtung	ACWB1200
10 / 11	Trafo Lichtsegel, WT-Beleuchtung	SNP30-12VF (82 03 614)
12	Scharnier	SGS41 (82 03 612)
13	Abdeckkappe Scharnier	AK42


sanibel-Spiegelschrank ALU-TREND, Außenmaß 1500 x 716 x 150 mm (ab Baujahr 04/2017)
Aufputzvariante 82 03 388 (SA031500AMAM29A)




sanibel-Spiegelschrank ALU-TREND, Außenmaß 1500 x 716 x 150 mm (ab Baujahr 04/2017)
Einbauvariante 82 03 389 (SA031500AMAM29E)




Position	Bezeichnung	Ersatzteil-Nr.
1	Aufhängeschiene	AHS
2 / 3	Leuchteinheit kpl.	LP1500 (82 03 611)
4	Einlegeboden lang (2x)	EB8-967 (82 03 605)
4a	Einlegeboden kurz (2x)	EB8-467 (82 03 601)
5	Bodenträger	BTD8 (82 03 600)
6	Griff	SPS003 (82 03 615)
7a	Spiegeltür rechts inkl. Griff	VSG-SA500R (82 03 622)
7b	Spiegeltür mitte inkl. Griff	VSG-SA500M (82 03 621)
7c	Spiegeltür links inkl. Griff	VSG-SA500L (82 03 620)
8	Kreuzmontageplatte	KMP
9	Acrylabdeckung WT-Beleuchtung	ACWB1500
10 / 11	Trafo Lichtsegl, WT-Beleuchtung	SNP30-12VF (82 03 614) 2 Stück
12	Scharnier	SGS41 (82 03 612)
13	Abdeckkappe Scharnier	AK42




Notizen





Notizen



Allgemeine Hinweise für die Benutzung des sanibel-Ersatzteilkatalogs

Der sanibel-Ersatzteilkatalog bleibt Eigentum unseres Unternehmens und kann jederzeit von uns zurückverlangt werden.

Nachahmungen oder Nachdrucke im Ganzen oder auch Auszugsweise sind verboten und werden urheberrechtlich verfolgt.

Alle im sanibel-Ersatzteilkatalog abgebildeten Texte, Produkte und Zeichnungen wurden nach bestem Wissen erstellt und entsprechen der Aktualität am Tage des Druckes.

Abbildungen, Maße und Gewichte beruhen auf den zur Zeit gültigen Werksunterlagen. Für die Richtigkeit übernehmen wir keine Gewähr. Technische Verbesserungen und optische Veränderungen an den Produkten behalten wir uns im Sinne unseres Kunden vor.

Der Benutzer des sanibel-Ersatzteilkatalogs erkennt unsere allgemeinen Verkaufs- und Lieferbedingungen an.

Bei den in Klammern aufgeführten Artikelnummern handelt es sich um Werksnummern, die lediglich für den internen Gebrauch bestimmt sind.

Im sanibel-Ersatzteilkatalog sind nur die gängigsten Artikel aufgeführt. Informationen zu nicht enthaltenen Artikeln erhalten Sie auf Anfrage.

sanibel ist eine eingetragene Marke der
GSH Gesellschaft für Sanitär- und Heizungsfachbedarf
GmbH & Co.KG | Hüttrupper Heide 90 | Airportcenter II
48268 Greven.

AUSGABE 2020 / 2021 – STAND JANUAR 2020

sanibel.de





MEHR INFORMATIONEN UND
IHREN FACHHÄNDLER FINDEN SIE
IN UNSEREM PROFIBEREICH