

Modbox



Modbox

- Модульные резиновые корпуса -

Углы (возможны даже люминисцентные)

Стандартные углы желтого цвета, удовлетворяют требованиям ГОСТ.

Заменяемые углы (стандартные, 2-х парные, 4-х парные) дают возможность легко соединять боксы MODBOX®.



Стандарт



2-х парные



4-х парные

Крышка и шарниры

Крышка с или без дождевой защиты опробована на 36-ти промышленных стандартных модулях.

Прочные, прячущиеся желтые шарниры облегчают монтаж. Также могут быть люминисцентными.



С дождевой



Без дождевой защиты



Шарнир

Пазы и углубления

Пазы с уплотнительными резинками дают повышенную степень защиты IP, а клиновидные резиновые зубцы - дополнительную прочность и стабильность.



MODBOX®.



Крышка

Угловые гнезда

4 угловых гнезда гарантируют отличную "чистовую" инсталляцию боксов. Известные установочные размеры дают возможность предварительно подготовить место для установки бокса.




Углубления в дне

Подготовленное углубление в дне дает возможность создания отдельных отсеков в боксе (например, для силового и слаботочного оборудования).



Ниши

4 ниши для дюбелей крепления к стене.



Боковые стенки

4 отверстия в стенках MODBOX® позволяют легко соединять и комбинировать боксы. В стандартном варианте отверстия закрываются заглушками.

Для безупречного соединения была разработана специальная рамка.

Для увеличения стабильности применяется специальная рамка стабильности.



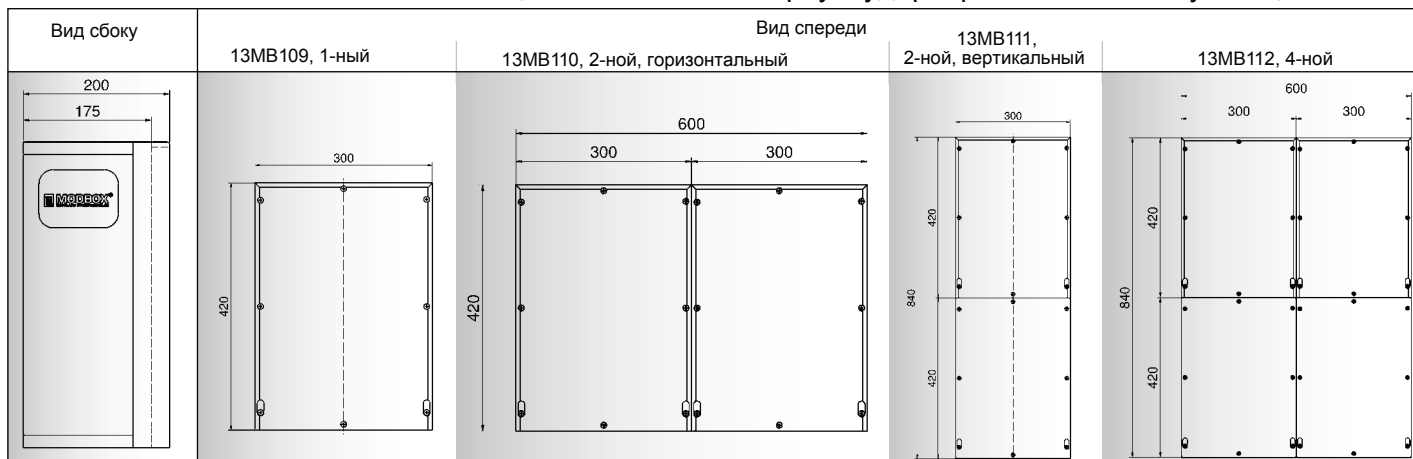
Заглушка



Соединительная рамка




Рамка стабильности



16A 230V	16A 400V, 5р	32A 400V, 5р	63A 400V, 5р	Диф.защита	Автоматы	Плавкие вставки	Дополнения	Вводы	Артикул	Вид

2 IP 44	1 IP 44	1 IP 44	0	1 x 63/0,03A, 4р	2 x C, 16A, 1р 1 x C, 16A, 3р 1 x C, 32A, 3р			2 x M40 сверху (1 открыт/1 закрыт) 2 x M40 снизу (закрытые)	5401274	
3 IP 44	1 IP 44	1 IP 44	0	1 x 40/0,03A, 4р	3 x C, 16A, 1р 1 x C, 16A, 3р 1 x C, 32A, 3р			2 x M40 сверху (1 открыт/1 закрыт) 2 x M40 снизу (закрытые)	5401279	
8 IP 44	0	0	0	1 x 40/0,03A, 4р	8 x B, 16A, 1р			2 x M40 сверху (1открыт/1 закрыт) 2 x M40 снизу (закрытые)	5401412	
6 IP 44	2 IP 44	1 IP 44	1 IP 44	1 x 63/0,03A, 4р (до CEE 32A) 1 x 63/0,03A, 4р (CEE 63A)	3 x C, 16A, 1р 2 x C, 16A, 3р 1 x C, 32A, 3р 1 x C, 63A, 3р			2 x M50 сверху (1 открыт/1 закрыт) 2 x M50 снизу (закрытые)	5401392	
4 IP 44	2 IP 44	1 IP 44	1 IP 44	1 x 63/0,03A, 4р (до CEE 32A) 1 x 63/0,03A, 4р (CEE 63A)	4 x C, 16A, 1р 2 x C, 16A, 3р 1 x C, 32A, 3р 1 x C, 63A, 3р		1 выключатель 100A 3р	2 x M50 сверху (1 открыт/1 закрыт) 2 x M50 снизу (закрытые)	5401393	
4 IP 68	2 IP 67	1 IP 67	0	1 x 63/0,03A, 4р	4 x C, 16A, 1р 2 x C, 16A, 3р 2 x C, 32A, 3р			2 x M40 сверху (закрытые) 2 x M50 снизу (1 открыт/1 закрыт)	5401394	
4 IP 68	2 IP 67	2 IP 67	0	1 x 63/0,03A, 4р	4 x C, 16A, 1р 2 x C, 16A, 3р 2 x C, 32A, 3р			2 x M40 сверху (закрытые) 2 x M50 снизу (1 открыт/1 закрыт)	5401416	
8 IP 44 2 CEE 16A 230V 3р 6h IP 54	2 IP 44	1 IP 44	1 IP 44	1 x 63/0,03A, 4р (до CEE 32A) 1 x 63/0,03A, 4р (CEE 63A) 1 x 63/0,03A, 4р (CEE 63A)	10 x C, 16A, 1р 2 x C, 16A, 3р 2 x C, 32A, 3р	3 x D02, 3р (Без вставок)	1 выключатель 125A 3р	2 x M50 сверху (1 открыт/1 закрыт) 2 x M50 снизу (1 открыт/1 закрыт)	5401420	



Bals Elektrotechnik GmbH & Co. KG
D-57399 Kirchhundem-Albaum
Telefon: +49 27 23/771-0 · Fax: +49 27 23/771-177/178
eMail: info@bals.com · Internet: www.bals.com