

# Pièces de rechange | Composantes


## 2025

### Quincaillerie

#### Pièces de rechange | Composantes

mini	Polyamide   Ed. mate   Acier inox   Acier inox noir mat	2 – 3
Système 111	Acier inoxydable   <b>Nouveau</b> Acier inoxydable noir mat	4 – 5
Système 162	Acier inoxydable   <b>Nouveau</b> Acier inoxydable noir mat	6 – 7
Série 270	Acier inoxydable   Acier inoxydable noir mat	8 – 9
Système 111	Polyamide   Edition mate	10 – 13
Système 162	Polyamide   Edition mate	14 – 17
Tableau récapitulatif composantes		18 – 21
Carrés   Gabarits de perçage		22 – 25
Info. de commande et configuration standard		26 – 27

Ferrures fonctionnelles	28 – 29
Garnitures anti-panique	
Poignées de fenêtre	30 – 33
Poignées de tirage	34 – 44
Poignées de meubles	45
Accessoires de porte	46
Charnières	46
Accessoires pour cabines	47
Sanitaires	48



BÉQUILLES DE PORTE | POLYAMIDE



Béquille de porte  
162PCM06.230

BÉQUILLES DE PORTE | EDITION MATE



Béquille de porte  
162PBM06.230 Polyamide mat

ROSACES | POLYAMIDE



BB (clé L) PZ (cylindre européen)

Rosace entrée de clé  
(montage autocollant) pour  
garnitures pour porte intérieure  
306PCM



Rosace pour porte de salle de bain |  
M, FBM (ouverture par pièce de monnaie)  
pour garnitures pour porte de salle de bain  
306PCMNR

ROSACES | EDITION MATE



BB (clé L) PZ (cylindre européen)

Rosace entrée de clé  
(montage autocollant) pour  
garnitures pour porte intérieure  
306PBM Polyamide mat



Rosace pour porte de salle de bain |  
M, FBM (ouverture par pièce de monnaie)  
pour garnitures pour porte de salle de bain  
306PBMNR Polyamide mat

ACCESSOIRES



Set de montage pour rosaces mini  
pour rosace pour porte intérieure  
305.E05

pour rosace pour porte de salle de bain  
305.E06


LT (version femelle séparée), KN (tenons courts, côté intérieur, côté du verrou), LN (tenons longs, côté extérieur, voyant)  
\*Verrouillage en polyamide mat de haute qualité

Mode de décondamnation : M FBM



**BÉQUILLES DE PORTE | EDITION MATE, ACIER INOXYDABLE, PVD**

A PRÉCISER À LA  
COMMANDE  
BÉQUILLES DE PORTE



**Béquille de porte**  
162PBMX06230 Acier inox  
162PBMV06230 PVD (Acier inox)

No de référence  
Couleur et, le cas  
échéant, surface de  
rosace de la béquille  
Carré  
Epaisseur de porte

**ROSACES | EDITION MATE, ACIER INOXYDABLE, PVD**

A PRÉCISER À LA  
COMMANDE  
ROSACES



BB (clé L)  
PZ (cylindre européen)




**Rosace pour porte de salle de bain | M, FBM** (ouverture par pièce de monnaie)  
pour garnitures pour porte de salle de bain  
306PBXAMNR Acier inox\*  
306PBVMNR PVD (Acier inox)\*

**Rosace entrée de clé**  
(montage autocollant) pour  
garnitures pour porte intérieure  
306VM PVD (Acier inox)

No de référence  
Le cas échéant, couleur  
ou surface de rosace  
Epaisseur de porte  
Le cas échéant, entrée  
de clé (BB, PZ)  
Le cas échéant, mode de  
décondamnation (WC)

**BÉQUILLES DE PORTE | ACIER INOXYDABLE, ACIER INOX PEINT PAR POUDRAGE EN NOIR MAT**

A PRÉCISER À LA  
COMMANDE  
BÉQUILLES DE PORTE



**Béquille de porte**  
162XAM06.230  
162XPM06.230 **Nouveau**



**Béquille de porte**  
270XAM06.130  
270XPM06.130

No de référence  
Carré  
Epaisseur de porte

**ROSACES | ACIER INOXYDABLE, ACIER INOX PEINT PAR POUDRAGE EN NOIR MAT**

A PRÉCISER À LA  
COMMANDE  
ROSACES



BB (clé L)  
PZ (cylindre européen)



**Rosace pour porte de salle de bain | M, FBM** (ouverture par pièce de monnaie)  
p. garnitures pour porte de salle de bain  
306XAMNR  
306XPMNR **Nouveau**



**Rosace pour porte de salle de bain | M, FBM** (ouverture par pièce de monnaie) p.  
garnitures pour porte de salle de bain 270X...  
306XAMNRHT  
306XPMNRHT

**Rosace entrée de clé**  
(montage autocollant)  
pour garnitures pour porte intérieure  
306XAM  
306XPM

No de référence  
Epaisseur de porte  
Le cas échéant, entrée  
de clé (BB, PZ)  
Le cas échéant, mode de  
décondamnation (WC)

**Couleurs HEWI | Edition mate**

99 90

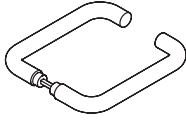
**Surfaces HEWI**

XA Laiton Cuivre Chrome noir XP peint par poudrage en noir mat

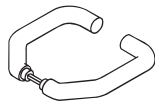
## BÉQUILLES DE PORTE



**Béquille de porte**  
Technique H, classe 4  
**111XAH**  
**111XAHLT**  
**111XPH** Nouveau  
**111XPHLT** Nouv.



**Béquille de porte**  
Technique H, classe 4  
**112XAH**  
**112XAHLT**



**Béquille pour porte à cadre** Technique H, cl. 4  
**113XAH**  
**113XAHLT**  
**113XPH** Nouveau  
**113XPHLT** Nouveau

## ROSACES



**Rosace de béquille**  
Technique H, classe 4  
**305.21XAH** **F**  
**305.21XAHKN** **F**  
**305.21XAHLN** **F**  
**305.21XPH** N. **F**  
**305.21XPHKN** **F**  
**305.21XPHLN** **F**



**Rosace de béquille**  
pour porte en verre  
**305.21XAHGL**  
**305.21XPHGL** N.



**Rosace entrée de clé**  
**306.23XA**  
**306.23XAKN**  
**306.23XALN**  
**306.23XAFS** **F**  
**306.23XAFSKN** **F**  
**306.23XAFSLN** **F**



**Nouveau**  
**306XP**  
**306XPKN**  
**306XPLN**  
**306XPFS** **F**  
**306XPFSKN** **F**  
**306XPFSLN** **F**



**Rosace pour porte de**  
**salle de bain**  
**306.23XANR**  
**306.23XANRKN**  
**306.23XANRLN**  
**306XPNR** Nouveau  
**306XPNRKN** Nouv.  
**306XPNRNLN** Nouv.

## ROSACES ANTIVOL



**Rosace antivol**  
**306.23XAES** **F**  
**306.23XAESLN** **F**  
**306.23XAESRC** **F**  
(ES1)  
**306XPES** Nouv. **F**  
**306XPESLN** N. **F**  
**306XPESRC** **F**  
(ES1)



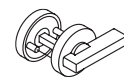
**Rosace antivol**  
avec protection du cylindre  
**306.23XAESZ** **F**  
**306.23XAESZLN** **F**  
**306.23XAESZRC** **F**  
(ES1)  
**306XPESZ** Nouv. **F**  
**306XPESZLN** N. **F**  
**306XPESZRC** **F**  
(ES1)



**Rosace antivol**  
**316XAES** **F**  
**316XAESLN** **F**  
**316XPES** Nouv. **F**  
**316XPESLN** N. **F**



**Rosace antivol**  
avec protection du cylindre  
**316XAESZ** **F**  
**316XAESZLN** **F**  
**316XPESZ** Nouv. **F**  
**316XPESZLN** N. **F**

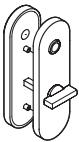


**Rosace pour porte de salle**  
**de bain, vivre sans entrave**  
avec verrouillage prolongé  
**306.23XANB**  
**306.23XANBKN**  
**306.23XANBLN**

## PLAQUES



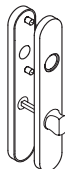
**Plaque**  
Technique H, classe 4  
**230.21XAH** **F**  
**230.21XAHKN** **F**  
**230.21XAHLN** **F**



**Plaque pour porte de salle**  
**de bain** Technique H, cl. 4  
**230.21XAHNR**  
**230.21XAHNRKN**  
**230.21XAHNRNLN**



**Plaque\***  
Technique H, classe 4  
**219.21XAH** **F**  
**219.21XAHKN** **F**  
**219.21XAHLN** **F**



**Plaque pour porte de salle**  
**de bain\*** Technique H, cl. 4  
**219.21XAHNR**  
**219.21XAHNRKN**  
**219.21XAHNRNLN**

Les pièces de rechange pour la technique T ne sont pas disponibles.

LT (version femelle séparée), KN (tenons courts, côté intérieur, côté du verrou), LN (tenons longs, côté extérieur, voyant)

\* Nota pour plaques – sans ressort.

**BOUTONS**

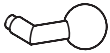


Fig. : avec rosace ronde

Fig. : avec rosace ronde

**Bouton de porte, femelle**  
Technique H, classe 4  
**108XAHLT**

**Bout. de porte, mâle, fixe**  
Technique H, classe 4  
**111XAH53.038**  
a. rosace ronde 305.21XA...  
**111XAH53.048**  
a. rosace ovale 315.21XA...  
**111XAH53.018**  
avec plaque 230.21XA...  
**111XAH53.058**  
avec plaque 219.21XA...

**Bouton de porte, femelle**  
Technique H, classe 4  
**109XAHLT**

**Bout. de porte, mâle, fixe**  
Technique H, classe 4  
**111XAH53.039**  
a. rosace ronde 305.21XA...  
**111XAH53.049**  
a. rosace ovale 315.21XA...  
**111XAH53.019**  
avec plaque 230.21XA...  
**111XAH53.059**  
avec plaque 219.21XA...

A PRÉCISER À LA  
COMMANDE  
BÉQUILLES DE PORTE |  
BOUTONS

No de référence  
**Carré**  
**Epaisseur de porte**  
**Le cas échéant, entrée**  
**de clé, entraxe** (bouton de  
porte, mâle, avec plaque)

**BOUTONS**

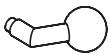


Fig. : avec rosace ronde

Fig. : avec rosace ronde

**Nouveau**  
**Bouton de porte, femelle**  
Technique H, classe 4  
**108XPHLT**

**Nouveau**  
**Bout. de porte, mâle, fixe**  
Technique H, classe 4  
**111XPH53.038**  
a. rosace ronde 305.21XA...  
**111XPH53.048**  
a. rosace ovale 315.21XA...

**Nouveau**  
**Bouton de porte, femelle**  
Technique H, classe 4  
**109XPHLT**

**Nouveau**  
**Bout. de porte, mâle, fixe**  
Technique H, classe 4  
**111XPH53.039**  
a. rosace ronde 305.21XA...  
**111XPH53.049**  
a. rosace ovale 315.21XA...

A PRÉCISER À LA  
COMMANDE  
ROSACES

No de référence  
**Epaisseur de porte**  
**Entrée de clé**  
**Le cas échéant, mode de**  
**décondamnation (WC)**

**ROSACES POUR PORTE À CADRE**



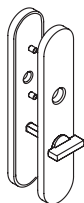
**Rosace de béquille**  
Technique H, classe 4  
**315.21XAH**  F  
**315.21XAHKN**  F  
**315.21XPH**  F  
**315.21XPHKN**  F

**Rosace entrée de clé**  
**316XAH**  
**316XAHKN**  
**316XAHFS**  F  
**316XAHFSKN**  F

**Nouveau**  
**316XPH**  
**316XPHKN**  
**316XPHFS**  F  
**316XPHFSKN**  F

A PRÉCISER À LA  
COMMANDE  
ROSACES ANTIVOL

No de référence  
**Epaisseur de porte**  
**Entrée de clé**



**Plaque\***  
Technique H, classe 4  
**235.21XAH**  F  
**235.21XAHKN**  F  
**235.21XAHLN**  F

**Plaque pour porte de salle**  
**de bain\*** Technique H, cl. 4  
**235.21XAHNR**  
**235.21XAHNRKN**  
**235.21XAHNRNLN**

A PRÉCISER À LA  
COMMANDE  
PLAQUES

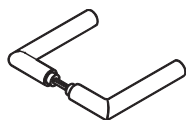
No de référence  
**Epaisseur de porte**  
**Entrée de clé**  
**Entraxe**

**Surfaces HEWI | Acier inoxydable**

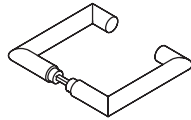
XA brossé mat

XP peint par poudrage en noir mat

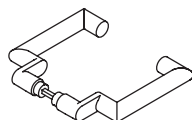
## BÉQUILLES DE PORTE



**Béquille de porte**  
Technique H, classe 4  
**162XAH**  
**162XAHLT**  
**162XPH** *Nouveau*  
**162XPHLT** *Nouv.*



**Béquille de porte**  
Technique H, classe 4  
**165XAH**  
**165XAHLT**  
**165XPH** *Nouveau*  
**165XPHLT** *Nouv.*



**Béquille pour porte à cadre** Technique H, cl. 4  
**166XAH**  
**166XAHLT**  
**166XPH** *Nouveau*  
**166XPHLT** *Nouv.*

## ROSACES



**Rosace de béquille**  
Technique H, classe 4  
**305.21XAH** **F**  
**305.21XAHKN** **F**  
**305.21XAHLN** **F**  
**305.21XPH N.** **F**  
**305.21XPHKN** **F**  
**305.21XPHLN** **F**



**Rosace de béquille**  
pour porte en verre  
**305.21XAHGL**  
**305.21XPHGL** *Nouv.*



**Rosace entrée de clé**  
**306.23XA**  
**306.23XAKN**  
**306.23XALN**  
**306.23XAFS** **F**  
**306.23XAFSKN** **F**  
**306.23XAFSLN** **F**



*Nouveau*  
**306XP**  
**306XPKN**  
**306XPLN**  
**306XPFS** **F**  
**306XPFSKN** **F**  
**306XPFSLN** **F**



**Rosace pour porte de salle de bain**  
**306.23XANR**  
**306.23XANRKN**  
**306.23XANRLN**  
**306XPNR** *Nouveau*  
**306XPNRKN** *Nouv.*  
**306XPNRNLN** *Nouv.*

## ROSACES ANTIVOL



**Rosace antivol**  
**306.23XAES** **F**  
**306.23XAESLN** **F**  
**306.23XAESRC** **F**  
(ES1)  
**306XPES** *Nouv.* **F**  
**306XPESLN N.** **F**  
**306XPESRC** **F**  
(ES1)




**Rosace antivol**  
avec protection du cylindre  
**306.23XAESZ** **F**  
**306.23XAESZLN** **F**  
**306.23XAESZRC** **F**  
(ES1)  
**306XPESZ** *Nouv.* **F**  
**306XPESZLN N.** **F**  
**306XPESZRC** **F**  
(ES1)



**Rosace antivol**  
**316XAES** **F**  
**316XAESLN** **F**  
**316XPES** *Nouv.* **F**  
**316XPESLN N.** **F**




**Rosace antivol**  
avec protection du cylindre  
**316XAESZ** **F**  
**316XAESZLN** **F**  
**316XPESZ** *Nouv.* **F**  
**316XPESZLN N.** **F**

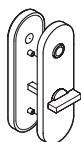


**Rosace pour porte de salle de bain, vivre sans entrave**  
avec verrouillage prolongé  
**306.23XANB**  
**306.23XANBKN**  
**306.23XANBLN**

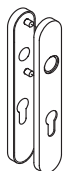
## PLAQUES



**Plaque**  
Technique H, classe 4  
**230.21XAH** **F**  
**230.21XAHKN** **F**  
**230.21XAHLN** **F**



**Plaque pour porte de salle de bain** Technique H, cl. 4  
**230.21XAHNR**  
**230.21XAHNRKN**  
**230.21XAHNRNLN**



**Plaque\***  
Technique H, classe 4  
**219.21XAH** **F**  
**219.21XAHKN** **F**  
**219.21XAHLN** **F**



**Plaque pour porte de salle de bain\*** Technique H, cl. 4  
**219.21XAHNR**  
**219.21XAHNRKN**  
**219.21XAHNRNLN**

Les pièces de rechange pour la technique T ne sont pas disponibles.

LT (version femelle séparée), KN (tenons courts, côté intérieur, côté du verrou), LN (tenons longs, côté extérieur, voyant)

\* Nota pour plaques – sans ressort.



**BOUTONS**



Fig. : avec rosace ronde

Fig. : avec rosace ronde

**Bouton de porte, femelle**  
Technique H, classe 4  
**106XAHLT**

**Bout. de porte, mâle, fixe**  
Technique H, classe 4  
**162XAH53.036**  
avec rosace ronde 305.21X  
**162XAH53.016**  
avec plaque 230.21X  
**162XAH53.046**  
a. rosace ovale 315.21XA  
**162XAH53.056**  
avec plaque 219.21X

**Bouton de porte, femelle**  
Technique H, classe 4  
**107XAHLT**

**Bout. de porte, mâle, fixe**  
Technique H, classe 4  
**162XAH53.037**  
avec rosace ronde 305.21X  
**162XAH53.017**  
avec plaque 230.21X  
**162XAH53.047**  
a. rosace ovale 315.21XA  
**162XAH53.057**  
avec plaque 219.21X

A PRÉCISER À LA  
COMMANDE  
BÉQUILLES DE PORTE |  
BOUTONS

No de référence  
Carré  
Epaisseur de porte

**BOUTONS**



Fig. : avec rosace ronde

Fig. : avec rosace ronde

Nouveau

**Bouton de porte, femelle**  
Technique H, classe 4  
**106XPHLT**

Nouveau

**Bout. de porte, mâle, fixe**  
Technique H, classe 4  
**162XPH53.036**  
avec rosace ronde 305.21X  
**162XPH53.046**  
a. rosace ovale 315.21XA

Nouveau

**Bouton de porte, femelle**  
Technique H, classe 4  
**107XAHLT**

Nouveau

**Bout. de porte, mâle, fixe**  
Technique H, classe 4  
**162XPH53.037**  
avec rosace ronde 305.21X  
**162XPH53.047**  
a. rosace ovale 315.21XA

A PRÉCISER À LA  
COMMANDE  
ROSACES

No de référence  
Epaisseur de porte  
Entrée de clé  
Le cas échéant, mode de  
décondamnation (WC)

**ROSACES POUR PORTE À CADRE**



**Rosace de béquille**  
Technique H, classe 4  
**315.21XAH** F  
**315.21XAHKN** F  
**315.21XPH** F  
**315.21XPHKN** F

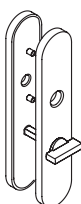
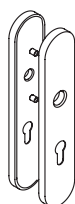
**Rosace entrée de clé**  
**316XAH**  
**316XAHKN**  
**316XAHFS** F  
**316XAHFSKN** F

Nouveau

**316XPH**  
**316XPHKN**  
**316XPHFS** F  
**316XPHFSKN** F

A PRÉCISER À LA  
COMMANDE  
ROSACES ANTIVOL

No de référence  
Epaisseur de porte  
Entrée de clé



**Plaque\***  
Technique H, classe 4  
**235.21XAH** F  
**235.21XAHKN** F  
**235.21XAHLN** F

**Plaque pour porte de salle  
de bain\*** Technique H, cl. 4  
**235.21XAHNR**  
**235.21XAHNRKN**  
**235.21XAHNRLN**

A PRÉCISER À LA  
COMMANDE  
PLAQUES

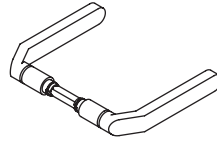
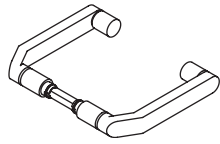
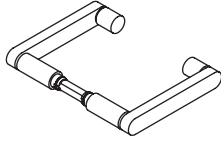
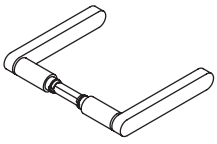
No de référence  
Epaisseur de porte  
Entrée de clé  
Entraxe  
Le cas échéant, mode de  
décondamnation (WC)

**Surfaces HEWI | Acier inoxydable**

XA brossé mat

XP peint par poudrage en noir mat

## BÉQUILLES DE PORTE



**Béquille de porte**  
Technique H, classe 4  
271XAH  
271XAHLT  
271XPH  
271XPHLT

**Béquille de porte**  
Technique H, classe 4  
272XAH  
272XAHLT  
272XPH  
272XPHLT

**Béquille pour porte à cadre** Technique H, cl. 4  
273XAH  
273XAHLT  
273XPH  
273XPHLT

**Béquille pour porte à cadre** Technique H, cl. 4  
274XAH  
274XAHLT  
274XPH  
274XPHLT

## ROSACES



**Rosace de béquille**  
Technique H, classe 4  
305.21XAH **F**  
305.21XAHKN **F**  
305.21XAHLN **F**  
305.21XPH **F**  
305.21XPHKN **F**  
305.21XPHLN **F**

**Rosace de béquille**  
pour porte en verre  
305.21XAHGL  
305.21XPHGL

**Rosace entrée de clé**  
306.23XA  
306.23XAKN  
306.23XALN  
306.23XAFS **F**  
306.23XAFSKN **F**  
306.23XAFSLN **F**

306XP  
306XPKN  
306XPLN  
306XPFS **F**  
306XPFSKN **F**  
306XPFSLN **F**

**Rosace pour porte de**  
**salle de bain**  
306XANRHT  
306XANRHTKN  
306XANRHTLN  
306XPNRHT  
306XPNRHTKN  
306XPNRHTLN

## ROSACES ANTIVOL



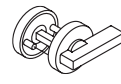
**Rosace antivol**  
306.23XAES **F**  
306.23XAESLN **F**  
306.23XAESRC **F**  
(ES1)  
306XPES **F**  
306XPESLN **F**  
306XPESRC **F**  
(ES1)

**Rosace antivol**  
avec protection du cylindre  
306.23XAESZ **F**  
306.23XAESZLN **F**  
306.23XAESZRC **F**  
(ES1)  
306XPESZ **F**  
306XPESZLN **F**  
306XPESZRC **F**  
(ES1)

**Rosace antivol**  
316XAES **F**  
316XAESLN **F**  
316XPES **F**  
316XPESLN **F**

**Rosace antivol**  
avec protection du cylindre  
316XAESZ **F**  
316XAESZLN **F**  
316XPESZ **F**  
316XPESZLN **F**

## ROSACES (VIVRE SANS ENTRAVERE)



**Rosace pour porte de**  
**salle de bain, vivre sans entrave**  
avec verrouillage prolongé  
306.23XANB  
306.23XANBKN  
306.23XANBLN

Les pièces de rechange pour la technique T ne sont pas disponibles.

LT (version femelle séparée), KN (tenons courts, côté intérieur, côté du verrou), LN (tenons longs, côté extérieur, voyant)

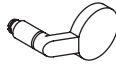
Mode de décondamnation : M FBM





**BOUTONS**

A PRÉCISER À LA  
COMMANDE  
BÉQUILLES DE PORTE |  
BOUTONS



**Bouton de porte, femelle**  
Technique H, classe 4  
**276XAHLT**  
**276XPHLT**

**Bout. de porte, mâle, fixe**  
Technique H, classe 4  
**270XAH53.036**  
a. rosace ronde 305.21XA...  
**270XPH53.036**  
a. rosace ronde 305.21XA...

**Bouton de porte, femelle**  
Technique H, classe 4  
**277XAHLT**  
**277XPHLT**

**Bout. de porte, mâle, fixe**  
Technique H, classe 4  
**270XAH53.047**  
a. rosace ovale 315.21XA...  
**270XPH53.047**  
a. rosace ovale 315.21XA...

**No de référence**  
**Carré**  
**Epaisseur de porte**  
**Main droite ou gauche**  
**(bouton de porte, femelle)**

**ROSACES POUR PORTE À CADRE**

A PRÉCISER À LA  
COMMANDE  
ROSACES



**Rosace de béquille**  
Technique H, classe 4  
**315.21XAH** F  
**315.21XAHKN** F  
**315.21XPH** F  
**315.21XPHKN** F

**Rosace entrée de clé**  
**316XAH**  
**316XAHKN**  
**316XAHFS** F  
**316XAHFSKN** F

**316XPH**  
**316XPHKN**  
**316XPHFS** F  
**316XPHFSKN** F

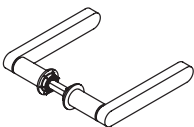
**No de référence**  
**Epaisseur de porte**  
**Entrée de clé**  
**Le cas échéant, mode de**  
**décondamnation (WC)**

A PRÉCISER À LA  
COMMANDE  
ROSACES ANTIVOL

**No de référence**  
**Epaisseur de porte**  
**Entrée de clé**

**AVEC MINI ROSACE | ACIER INOX | ACIER INOX PEINT PAR POUDRAGE EN NOIR MAT**

A PRÉCISER À LA  
COMMANDE



BB  
(clé L)

PZ  
(cylindre européen)



**Béquille de porte**  
classe 3  
**270XAM06.130**  
**270XPM06.130**

**Rosace entrée de clé**  
(montage autocollant) pour  
garnitures pour porte intérieure  
**306XAM**  
**306XPM**

**Rosace pour porte de salle de bain | M, FBM**  
(ouverture par pièce de monnaie) pour garnitures  
pour porte de salle de bain 270X...  
**306XAMNRHT**  
**306XPMNRHT**

mini voir page 3

**Surfaces HEWI | Acier inoxydable**



XA brossé mat



XP peint par poudrage en noir mat

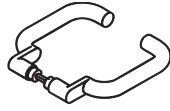
## BÉQUILLES DE PORTE



**Béquille de porte**  
Technique R, classe 4  
**111R**  
**111RLT**



**Béquille de porte**  
Technique R, classe 4  
**111.23R**  
**111.23RLT**



**Béquille pour porte à cadre** Technique R, cl. 4  
**114.23GKR**  
**114.23GKRLT**



**Béquille de porte\*\***  
Technique R, classe 4  
**115.23R**  
**115.23RLT**

## ROSACES



**Rosace de béquille**  
Technique R, classe 4  
**305.20R**   
**305.20RKN**   
**305.20RLN**   
**305.23R**   
**305.23RKN**   
**305.23RLN**



**Rosace spéciale**  
122.23  
**305.122.23**  
**305.122.23KN**  
**305.122.23LN**



**Rosace entrée de clé / p. porte de salle de bain**  
306.23  
**306.23KN**  
**306.23LN**  
**306.23FS**   
**306.23FSKN**   
**306.23FSLN**   
**306.23NR**  
**306.23NRKN**  
**306.23NRLN**



**Rosace de béquille**  
Technique R  
**315.20R**   
**315.20RKN**   
**315.23R**   
**315.23RKN**



**Rosace entrée de clé**  
**316R**  
**316RKN**  
**316RFS**   
**316RFSKN**

## ROSACES ANTIVOL



**Rosace antivol**  
**306.23ES**   
**306.23ESLN**   
**306.23ESRC**   
(ES1)



**Rosace antivol**  
avec protection du cylindre  
**306.23ESZ**   
**306.23ESZLN**   
**306.23ESZRC**   
(ES1)



**Bague** pour rosace antivol 306.23ES / Z  
**306.23ESF**   
**306.23ESZF**

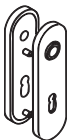


**Rosace antivol**  
avec protection du cylindre  
**316ES**   
**316ESKN**   
**316ESZ**   
**316ESZLN**



**Bague**  
pour rosace antivol 316ES  
**316ESF**

## PLAQUES



**Plaque**  
Technique R, classe 4  
**230.20R**   
**230.20RKN**   
**230.20RLN**   
**230.23R**   
**230.23RKN**   
**230.23RLN**



**Plaque pour porte de salle de bain** Technique R, cl. 4  
**230.20RNR**  
**230.20RNRKN**  
**230.20RNRNLN**  
**230.23RNR**  
**230.23RNRKN**  
**230.23RNRNLN**

LT (version femelle séparée), KN (tenons courts, côté intérieur, côté du verrou), LN (tenons longs, côté extérieur, voyant)

\* **Boutons** – ne convient pas pour garniture porte palière

**BOUTONS**



**Bouton de porte**  
avec poignée encastrée  
**122.23**

**Bouton de porte, fixe**  
Technique R, classe 4  
**122.23FK**

**Bouton de porte**  
Technique R, classe 4  
**123.23R**

**Bout. de porte, mâle, fixe**  
Technique R, classe 4  
**123.23RFKST**

**Bouton de porte, femelle**  
avec poignée encastrée  
**122.23LT**

**Bout. de porte, mâle, fixe**  
Technique R, classe 4  
**122.23RFKST**

**Bout. de porte, femelle**  
Technique R, classe 4  
**123.23RLT**

**Bout. de porte, mâle, fixe**  
Technique R, classe 4  
**138RFKST**

A PRÉCISER À LA  
COMMANDE  
BÉQUILLES DE PORTE |  
BOUTONS

No de référence  
Couleur  
Carré  
Épaisseur de porte  
Le cas échéant, la  
direction (pour 130K...)

**BOUTONS POUR MONTAGE SIMPLE FACE, FIXE**

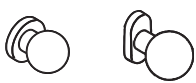


Fig. : avec rosace ronde/ovale

**Garniture de bouton p.  
montage simple face**  
Technique R, classe 4  
**111K.33\***  
avec rosace ronde 305.23  
**111K.13\*\*/\*\***  
avec plaque 230.23  
**111K.43\***  
avec rosace ovale 315.23  
**111K.73\*\*/\*\***  
avec plaque 235.23



Fig. : avec plaque 230.23

**Garniture de bouton p.  
montage simple face**  
Technique R, classe 4  
**130K.18\*\*/\*\***  
avec plaque 230.23  
**130K.78\***  
avec plaque 235.23



Fig. : avec rosace ovale

**Garniture de bouton p.  
montage simple face**  
Technique R, classe 4  
**130K.48\***  
avec rosace ovale 315.23  
**130K.38\***  
avec rosace ronde 305.23

A PRÉCISER À LA  
COMMANDE  
ROSACES

No de référence  
Couleur  
Épaisseur de porte  
Entrée de clé  
Le cas échéant, mode de  
décondamnation (WC)

A PRÉCISER À LA  
COMMANDE  
ROSACES ANTIVOL



**Plaque**  
Technique R, classe 4  
**235.20R** **F**  
**235.20RKN** **F**  
**235.20RLN** **F**  
**235.23R** **F**  
**235.23RKN** **F**  
**235.23RLN** **F**



**Plaque pour porte de salle  
de bain** Technique R, cl. 4  
**235.20RNR**  
**235.20NRKN**  
**235.20NRRLN**  
**235.23RNR**  
**235.23RNRKN**  
**235.23RNRRLN**



**Plaque**  
Technique R, classe 4  
**285.20R** **F**  
**285.20RKN** **F**  
**285.20RLN** **F**  
**285.23R** **F**  
**285.23RKN** **F**  
**285.23RLN** **F**



**Plaque pour porte de salle  
de bain** Technique R, cl. 4  
**285.20RNR**  
**285.20NRKN**  
**285.20NRRLN**  
**285.23RNR**  
**285.23RNRKN**  
**285.23RNRRLN**

No de référence  
Couleur  
Épaisseur de porte  
Entrée de clé

A PRÉCISER À LA  
COMMANDE  
PLAQUES

No de référence  
Couleur  
Épaisseur de porte  
Entrée de clé  
Entraxe  
Le cas échéant, mode de  
décondamnation (WC)

**Couleurs HEWI**



**\*\*Couleurs HEWI**



## BÉQUILLES DE PORTE



**Béquille de porte**  
Technique R, classe 4  
**111.PBR**  
**111.PBRLT**



**Béquille de porte**  
Technique R, classe 4  
**111.23PBR**  
**111.23PBRLT**



**Béquille pour porte à cadre**  
Technique R, classe 4  
**114.23PBR**  
**114.23PBRLT**

## ROSACES



**Rosace de béquille**  
Technique R, classe 4  
**305.20PBR**  F  
**305.20PBRKN**  F  
**305.20PBRLN**  F  
**305.23PBR**  F  
**305.23PBRKN**  F  
**305.23PBRLN**  F



**Rosace entrée de clé /  
p. porte de salle de bain**  
**306.23PB**  
**306.23PBKN**  
**306.23PBLN**  
**306.23PBFS**  F  
**306.23PBFSKN**  F  
**306.23PBFSLN**  F



**Rosace pour porte de  
salle de bain**  
**306.23PBNR**  
**306.23PBNRKN**  
**306.23PBNRLN**

## ROSACES ANTIVOL



**Rosace antivol**  
**306.23PBES**  F  
**306.23PBESLN**  F  
**306.23PBESRC**  F  
(ES1)




**Rosace antivol**  
avec protection du cylindre  
**306.23PBESZ**  F  
**306.23PBESZL**  F  
**306.23PBESZRC**  F  
(ES1)



**Bague** pour rosace  
antivol 306.23ES/Z  
**306.23PBESF**  F  
**306.23PBESZF**  F

LT (version femelle séparée), KN (tenons courts, côté intérieur, côté du verrou), LN (tenons longs, côté extérieur, voyant)

\* **Boutons** – ne convient pas pour garniture porte palière

**BOUTONS****Garniture de bouton pour montage simple face**

Technique R, classe 4

**111PBK.33\*\***

a. rosace ronde 305.23PBR

**111PBK.43\*\***

a. rosace ovale 315.23PBR

**Bouton de porte**

Technique R, classe 4

**123PBR****Bouton de porte, femelle**

Technique R, classe 4

**123PBRLT****Bout. de porte, mâle, fixe**

Technique R, classe 4

**123PBRFKST**A PRÉCISER À LA  
COMMANDE  
BÉQUILLES DE PORTE |  
BOUTONSNo de référence  
Couleur  
Carré  
Epaisseur de porte**ROSACES POUR PORTE À CADRE****Rosace de béquille**

Technique R

**315.20PBR** F**315.20PBRKN** F**315.23PBR** F**315.23PBRKN** F**Rosace entrée de clé****316PBR****316PBRKN****316PBRFS** F**316PBRFSKN** FA PRÉCISER À LA  
COMMANDE  
ROSACESNo de référence  
Couleur  
Epaisseur de porte  
Entrée de clé  
Le cas échéant, mode de  
décondamnation (WC)A PRÉCISER À LA  
COMMANDE  
ROSACES ANTIVOL**Rosace antivol**

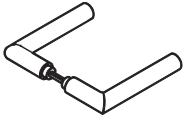
avec protection du cylindre

**316PBES** F**316PBESKN** F**316PBESZ** F**316PBESZLN** F**Bague**

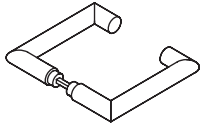
pour rosace antivol 316ES

**316PBESF** FNo de référence  
Couleur  
Epaisseur de porte  
Entrée de clé

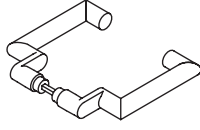
## BÉQUILLES DE PORTE



**Béquille de porte**  
Technique R, classe 4  
**162.21PCR**  
**162.21PCRLT**



**Béquille de porte**  
Technique R, classe 4  
**165.21PCR**  
**165.21PCRLT**



**Béquille pour porte à cadre**  
Technique R, classe 4  
**166.21PCR**  
**166.21PCRLT**

## ROSACES



**Rosace de béquille**  
Technique R, classe 4  
**305.21R**  F  
**305.21RKN**  F  
**305.21RLN**  F



**Rosace spéciale**  
p. bouton de porte 122.23  
**305.122.23305.122.23KN**  
**305.122.23LN**



**Rosace entrée de clé**  
**306.23**  
**306.23KN**  
**306.23LN**  
**306.23FS**  F  
**306.23FSKN**  F  
**306.23FSLN**  F



**Rosace pour porte de  
salle de bain**  
**306.23NR**  
**306.23NRKN**  
**306.23NRLN**

## ROSACES ANTIVOL



**Rosace antivol**  
**306.23ES**  F  
**306.23ESLN**  F  
**306.23ESRC**  F  
(ES1)

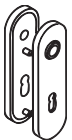


**Rosace antivol**  
avec protection du cylindre  
**306.23ESZ**  F  
**306.23ESZLN**  F  
**306.23ESZRC**  F  
(ES1)



**Bague** pour rosace  
antivol 306.23ES/Z  
**306.23ESF**  F  
**306.23ESZF**  F

## PLAQUES



**Plaque**  
Technique R, classe 4  
**230.21R**  F  
**230.21RKN**  F  
**230.21RLN**  F



**Plaque pour porte de salle  
de bain** Technique R, cl. 4  
**230.21RNR**  
**230.21RNRKN**  
**230.21RNRNLN**

LT (version femelle séparée), KN (tenons courts, côté intérieur, côté du verrou), LN (tenons longs, côté extérieur, voyant)

\* **Boutons** – ne convient pas pour garniture porte palière



## BOUTONS



Fig. : avec rosace ronde



Fig. : avec rosace ovale

### Garniture de bouton pour montage simple face

**111K.33\***

avec rosace ronde 305.23

**111K.13\***

avec plaque 230.23

**111K.43\***

avec rosace ovale 315.23

### Garniture de bouton pour montage simple face

**130K.38\***

avec rosace ronde 305.23

**130K.18\***

avec plaque 230.23

**130K.48\***

avec rosace ovale 315.23

A PRÉCISER À LA  
COMMANDE  
BÉQUILLES DE PORTE |  
BOUTONS

No de référence  
Couleur  
Carré  
Épaisseur de porte  
Le cas échéant, la  
direction (pour 130K...)

## ROSACES POUR PORTE À CADRE



### Rosace de béquille

Technique R

**315.21R** F

**315.21RKN** F

### Rosace entrée de clé

**316R**

**316RKN**

**316RFS** F

**316RFSKN** F

A PRÉCISER À LA  
COMMANDE  
ROSACES

No de référence  
Couleur  
Épaisseur de porte  
Entrée de clé  
Le cas échéant, mode de  
décondamnation (WC)



### Rosace antivol

avec protection du cylindre

**316ES**

**316ESKN**

**316ESZ** F

**316ESZLN** F

### Bague

pour rosace antivol 316ES

**316ESF** F

A PRÉCISER À LA  
COMMANDE  
ROSACES ANTIVOL

No de référence  
Couleur  
Épaisseur de porte  
Entrée de clé

A PRÉCISER À LA  
COMMANDE  
PLAQUES

No de référence  
Couleur  
Épaisseur de porte  
Entrée de clé  
Entraxe  
Le cas échéant, mode de  
décondamnation (WC)

### Couleurs HEWI



99 90

## BÉQUILLES DE PORTE



**Béquille de porte**  
Technique R, classe 4  
**162.21PBR**  
**162.21PBRLT**



**Béquille de porte**  
Technique R, classe 4  
**165.21PBR**  
**165.21PBRLT**



**Béquille pour porte à cadre**  
Technique R, classe 4  
**166.21PBR**  
**166.21PBRLT**

## ROSACES



**Rosace de béquille**  
Technique R, classe 4  
**305.21PBR** **F**  
**305.21PBRKN** **F**  
**305.21PBRLN** **F**



**Rosace entrée de clé**  
**306.23PB**  
**306.23PBKN**  
**306.23PBLN**  
**306.23PBFS** **F**  
**306.23PBFSKN** **F**  
**306.23PBFSLN** **F**



**Rosace pour porte de  
salle de bain**  
**306.23PBNR**  
**306.23PBNRKN**  
**306.23PBNRLN**

## ROSACES ANTIVOL



**Rosace antivol**  
**306.23PBES** **F**  
**306.23PBESLN** **F**  
**306.23PBESRC** **F**  
(ES1)



**Rosace antivol**  
avec protection du cylindre  
**306.23PBESZ** **F**  
**306.23PBESZL** **F**  
**306.23PBESZRC** **F**  
(ES1)



**Bague** pour rosace  
antivol 306.23ES/Z  
**306.23PBESF** **F**  
**306.23PBESZF** **F**

## BOUTONS, FIXE

**Garniture de bouton pour montage simple face**

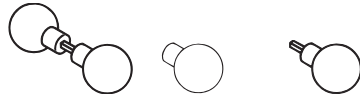
Technique R, classe 4

**111PBK.33\*\***

a. rosace ronde 305.23PBR

**111PBK.43\*\***

a. rosace ovale 315.23PBR

**Bouton de porte**

Technique R, classe 4

**123PBR****Bouton de porte, femelle**

Technique R, classe 4

**123PBRLT****Bout. de porte, mâle, fixe**

Technique R, classe 4

**123PBRFKST**A PRÉCISER À LA  
COMMANDE  
BÉQUILLES DE PORTE |  
BOUTONSNo de référence  
Couleur  
Carré  
Epaisseur de porte

## ROSACES POUR PORTE À CADRE

**Rosace de béquille**

Technique R

**315.21PBR** F**315.21PBRKN** F**Rosace entrée de clé****316PBR****316PBRKN****316PBRFS** F**316PBRFSKN** FA PRÉCISER À LA  
COMMANDE  
ROSACESNo de référence  
Couleur  
Epaisseur de porte  
Entrée de clé  
Le cas échéant, mode de  
décondamnation (WC)**Rosace antivol**

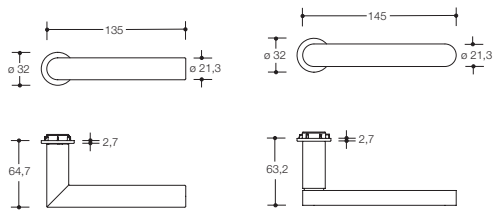
avec protection du cylindre

**316PBES** F**316PBESKN** F**316PBESZ** F**316PBESZLN** F**Bague**

pour rosace antivol 316ES

**316PBESF** FA PRÉCISER À LA  
COMMANDE  
ROSACES ANTIVOLNo de référence  
Couleur  
Epaisseur de porte  
Entrée de clé

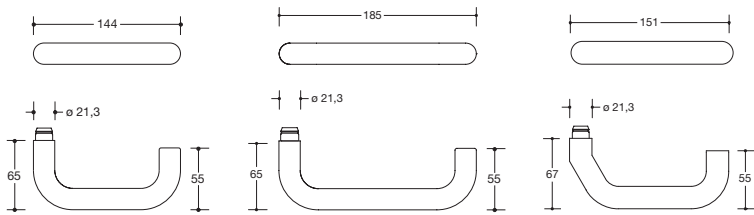
**BÉQUILLES DE PORTE MINI** | page 2-3



Modèle 162X...M

Modèle 270X..M

**BÉQUILLES DE PORTE SYSTÈME 111** | page 4-5

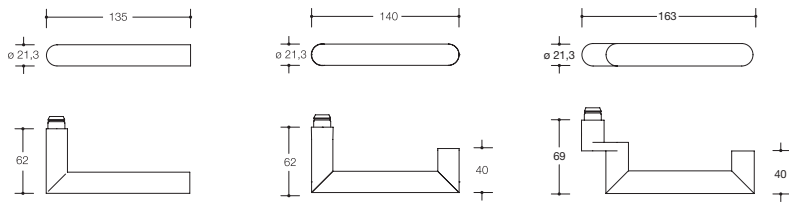


Modèle 111X

Modèle 112X

Modèle 113X

**BÉQUILLES DE PORTE SYSTÈME 162** | page 6-7

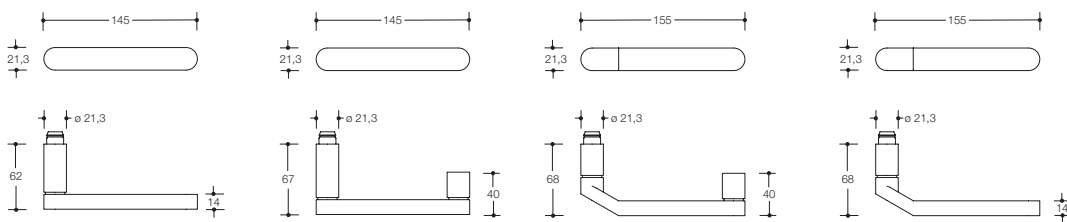


Modèle 162X

Modèle 165X

Modèle 166X

**BÉQUILLES DE PORTE SÉRIE 270** | page 8-9



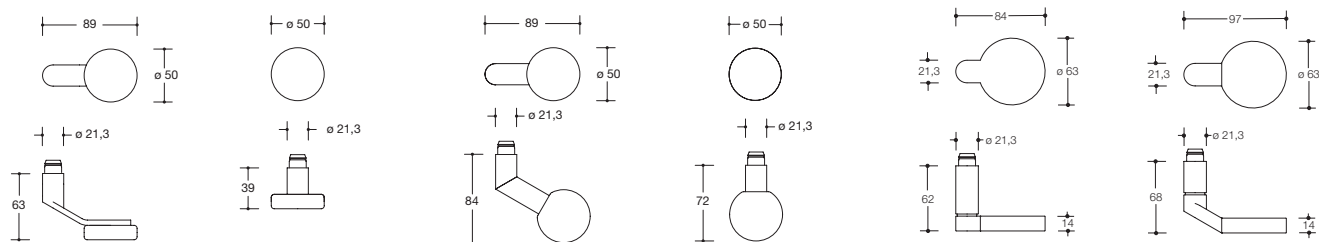
Modèle 271X

Modèle 272X

Modèle 273X

Modèle 274X

**BOUTONS**



Modèle 106X

Modèle 107X

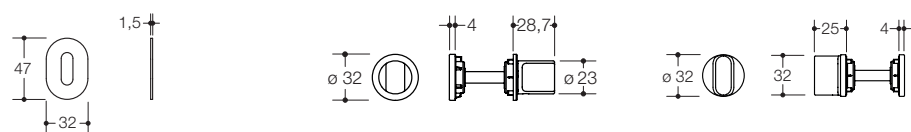
Modèle 108X

Modèle 109X

Modèle 276X

Modèle 277X

**ROSACES MINI**

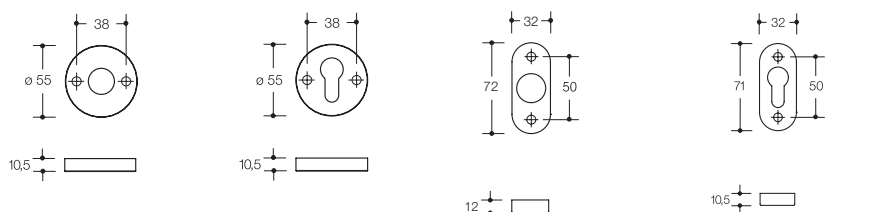


Rosace entrée de clé mini 306XAM

Rosace pour porte de salle de bain mini 306XAMNR

Rosace pour porte de salle de bain mini 306XAMNRHT

**ROSACES**



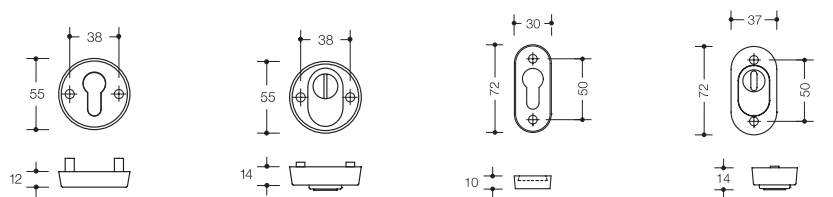
Rosace de béquille 305...X..

Rosace entrée de clé 306X.23X..

Rosace de béquille 315...X

Rosace entrée de clé 316X../FS

**ROSACES ANTIVOL**



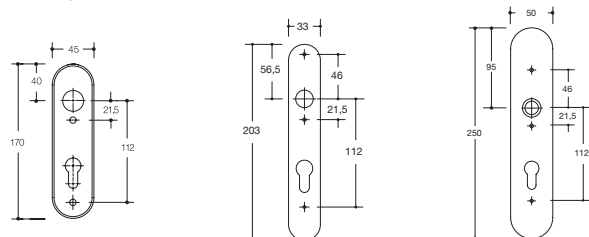
Rosace antivol 306.23X..ES...

Rosace antivol 306.23X..ESZ...

Rosace antivol 316X..ES...

Rosace antivol 316X..ESZ

**PLAQUES**

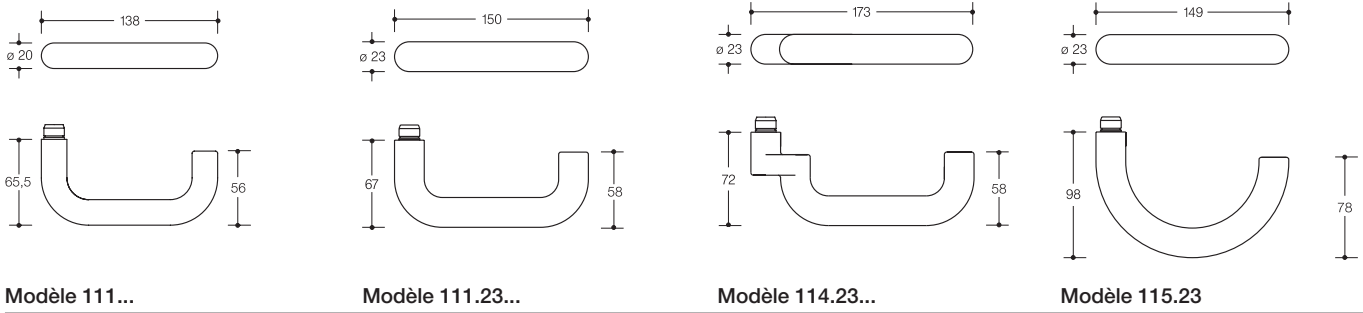


Plaque 230...X..

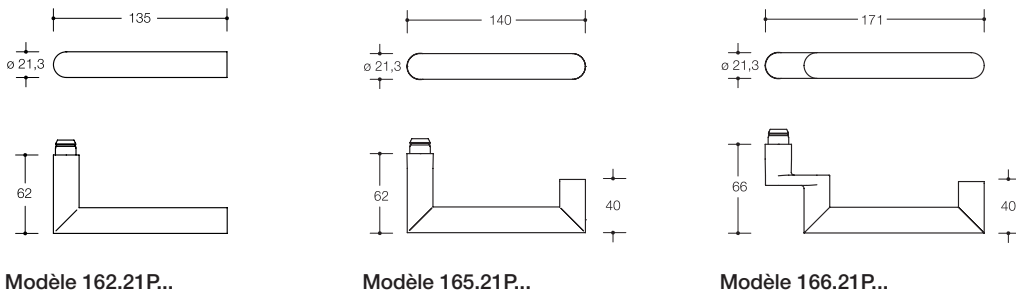
Plaque 219.21X..H

Plaque 235.21X..

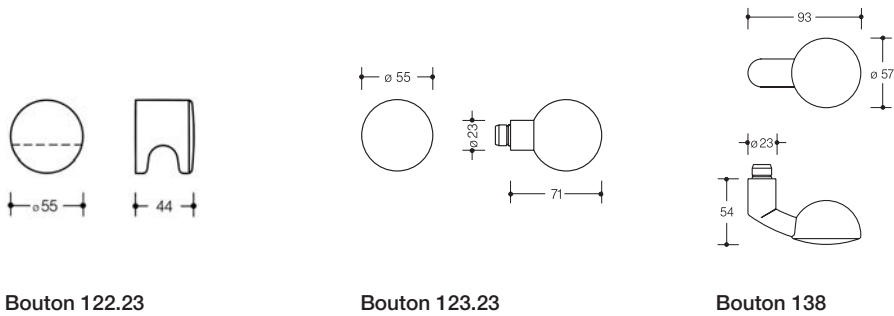
**BÉQUILLES DE PORTE SYSTÈME 111** | page 10-13



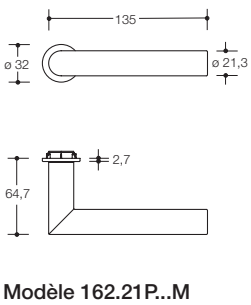
**BÉQUILLES DE PORTE SYSTÈME 162** | page 14-17



**BOUTONS**

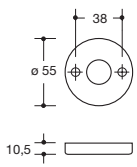


**MINI** | page 2-3

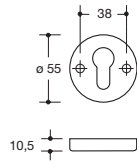




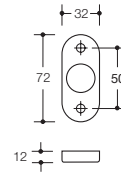
**ROSACES**



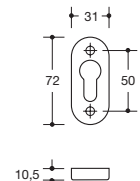
**Rosace de béquille  
305...**



**Rosace entrée de clé  
306...**

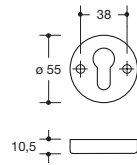


**Rosace de béquille  
315...**

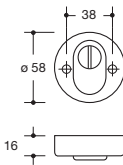


**Rosace entrée de clé  
316...**

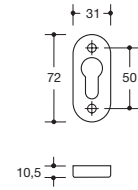
**ROSACES ANTIVOL**



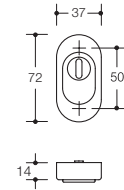
**Rosace antivol  
306...**



**Rosace antivol avec  
protection du cylindre  
306...Z...**

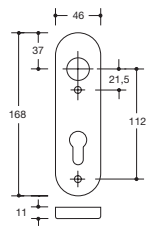


**Rosace antivol  
316...**

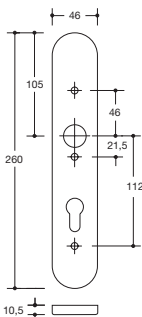


**Rosace antivol avec  
protection du cylindre  
316...Z...**

**PLAQUES**

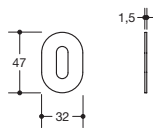


**Plaque 230...**

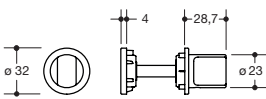


**Plaque 235...**

**ROSACES MINI**



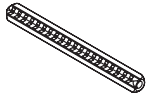
**Rosace entrée de clé  
306P..M..**



**Rosace pour porte de  
salle de bain 306P..MNR**

No de référence

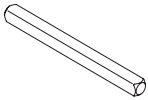
Mesures en mm / Descriptif



**60.9R**

**Carré ressort HEWI**

- en acier galvanisé
- pour montage de pièces perforées pour béquille en technique R matière synthétique
- carré 8, 8,5, 9 **F** ou des réducteurs de 10 en 8 mm




**69.6B**

- idem, pour technique H
- carré 7, 8, 8,5, 9 **F** ou des réducteurs de 10 en 8 mm

**A préciser à la commande**

- no de référence
- carré
- épaisseur de porte



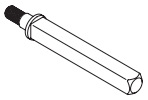
**70.9R**

**Carré ressort HEWI**

- en acier galvanisé
- pour montage de béquilles/boutons femelles avec pour technique R, (carré 9 mm) avec béquilles femelles en technique R
- carré en combinaison avec bouton / béquille femelle résulte en bouton fixe
- carré 8, 8,5, 9 **F** ou des réducteurs de 10 en 8 mm

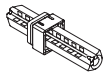
**79.6B**

- idem, pour technique H
- nécessaire pour garniture porte palière : rosace spéciale ou plaque pour bouton fixe
- carré 7, 8, 8,5, 9 **F** ou des réducteurs de 10 en 8 mm



**A préciser à la commande**

- no de référence
- no de plaque / rosaces
- no de bouton
- carré
- épaisseur de porte



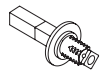
**72.9R**

**Carré ressort HEWI pour montage à insérer**

- en acier galvanisé
- pour montage unilatéral de béquilles femelles en technique R
- carré 8, 8,5, 9 **F** ou des réducteurs de 10 en 8 mm

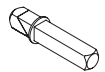
**72.6B**

- idem, pour technique H
- carré 7 mm



**72.7B**

- idem, pour technique H
- carré 8, 8,5, 9 **F** ou des réducteurs de 10 en 8 mm



**A préciser à la commande**

- no de référence
- carré
- côte x

**PRODUIT COMPLÉMENTAIRE**



**MV72**

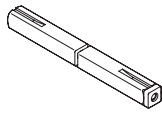
**F** Coupe feu  
carré 9 mm

**Dispositif de montage HEWI**

- pour les goupilles interchangeable 72.6B

No de référence

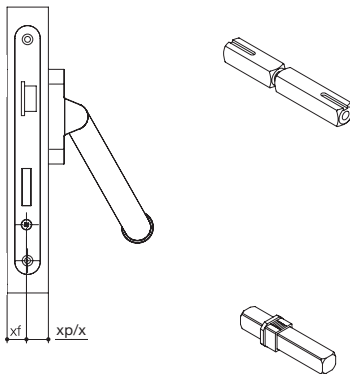
Mesures en mm / Descriptif

**72.3R****Carré ressort HEWI pour serrure anti-panique avec noix divisée**

- en acier galvanisé
- en combinaison avec béquille de porte, femelle, techniques R et H

**A préciser à la commande**

- no de référence
- carré 9 mm **F**
- côte xi / xa

**72.3PS****Carré ressort HEWI pour serrure anti-panique avec noix divisée**

- en acier galvanisé

**A préciser à la commande**

- no de référence
- carré 9 mm **F**
- côte xf / xp (barre anti-panique) ou
- côte xi / xa (poignée passages fréquents)

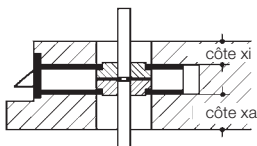
**72.9PS****Carré ressort HEWI pour montage à insérer**

- en acier galvanisé

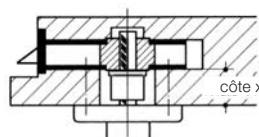
**A préciser à la commande**

- no de référence
- carré 9 mm **F**
- côte x

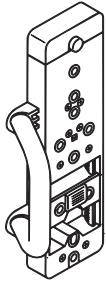
**Côte « x intérieur » et « x extérieur »**  
pour garnitures coupe-feu « anti-panique »  
avec carré en deux parties



**Côte « x »**  
pour garnitures pour montage simple face

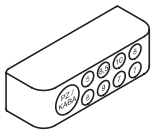
**RENOIS**

← Béquilles de porte HEWI à partir de la p. 2



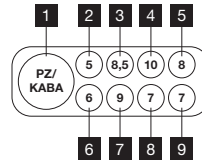
**BL305.6.10U**

**Gabarit de perçage HEWI** (sans reprise, ni échange)  
 · pour le montage de toutes les rosaces (sauf 315... et 316...) et plaques ainsi que pour le pré-perçage des garnitures de sécurité  
 · en polyamide, avec douilles de perçage en acier trempé  
 · avec coulisseau réglable en continu pour entraxe de 42 à 92 mm (BB / PZ) et 50 à 100 mm (NR / FB...)  
 · complet avec mandrins de centrage et foret de 7 mm (rangé dans le gabarit)  
 · incl. no de référence 63700 pour les grandes épaisseurs de portes



**99.44052**

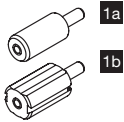
**Cache HEWI pour gabarit de perçage BL305.6.10U**



**18583**

**Set de boulons de centrage HEWI pour BL305.6.10U**

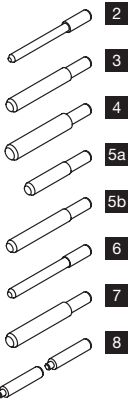
· inserts 1-8 : tous les broches et boulons de centrage



**16792**  
**16793**

**Broche de centrage HEW pour gabarit de perçage BL305.6.10U**

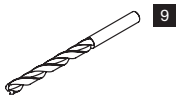
· broche de centrage ø 17 mm, pour PZ  
 · broche de centrage ø 17 mm, pour KABA



**11918**  
**11919**  
**7184**  
**16789**  
**7189**  
**11917**  
**7190**  
**63700**

**Boulon de centrage HEWI pour gabarit de perçage BL305.6.10U**

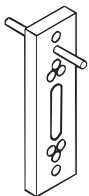
· boulon de centrage ø 5 mm  
 · boulon de centrage ø 8,5 mm  
 · boulon de centrage ø 10 mm  
 · boulon de centrage ø 8 mm, L = 50 mm  
 · boulon de centrage ø 8 mm, L = 65 mm  
 · boulon de centrage ø 6 mm  
 · boulon de centrage ø 9 mm  
 · boulon de centrage ø 7 mm, pour une utilisation sur de grandes épaisseurs de portes, permet l'extension des broches de centrage de 30 mm, 2 x 30 mm par set



**171016**

**Foret hélicoïdal HEWI pour gabarit de perçage BL305.6.10U**

· DIN 338 HSS ø 7 mm

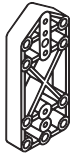


**BL550.08**

**Gabarit de perçage HEWI** (sans reprise, ni échange)  
 · pour le montage de poignées pour passages fréquents HEWI  
 · avec douilles de perçage en acier trempé

No de référence

Mesures en mm / Descriptif

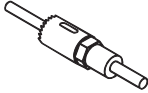


**BL305.6.00**

**Gabarit de perçage HEWI** (sans reprise, ni échange)

- pour le montage de rosaces 305... et 306...
- en matière synthétique, avec des cônes de centrage en acier

Important : ce gabarit n'est utilisable que pour le montage d'un maximum de 20 garnitures (usure).



**ZF27**

**Fraise de centrage HEWI** (sans reprise, ni échange)

- pour le montage de plaques antivols, garnitures pour porte palière et demi-garnitures, en technique R
- ø 27 mm, complet avec mandrins de centrage 7, 8, 8,5, 9 et 10 mm

**ZF27HM**

- idem, pour portes métalliques

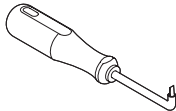
- ø 27 mm, complet avec mandrins de centrage 8, 9 et 10 mm



**BM1106**  
(10 par unité)

**Matériel de fixation HEWI pour portes à cadre**

- pour la fixation de rosaces de béquille 315... sur des portes à cadre
- y compris vis indésserables



**49444**

**Levier de cache HEWI** (sans reprise, ni échange)

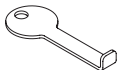
- pour soulever les caches des rosaces ou des plaques lors du démontage des garnitures



**59705**

**Clé de démontage HEWI** (sans reprise, ni échange)

- pour le démontage des béquilles en technique H



**22673**

**Clé de démontage HEWI** (sans reprise, ni échange)

- pour le démontage des béquilles en technique R



**99.4709**

**Clé de déverrouillage HEWI**

- pour déverrouiller / démonter les béquilles de porte en technique E

## Portes intérieures (porte pleines)

### Garniture pour porte intérieure

Composantes utilisés

Élément	Quantité
Béquilles de porte, femelle	2 pièces
Rosaces de béquille Technique H/R	1 paire
Rosaces entrée de clé	1 paire
Alternative plaques Technique H/R	1 paire
Carré 69.6B Technique H	1 pièce
Carré 60.9R Technique R	1 pièce

### Garniture pour porte de salle de bain

Composantes utilisés

Élément	Quantité
Béquilles de porte, femelle	2 pièces
Rosaces de béquille Technique H/R	1 paire
Rosaces pour porte de salle de bain	1 paire
Alternative plaques pour porte de salle de bain Technique H/R	1 paire
Carré 69.6B Technique H	1 pièce
Carré 60.9R Technique R	1 pièce

### Garniture pour porte palière

Composantes utilisés

Élément	Quantité
Béquille de porte, femelle	1 pièce
Bouton de porte, femelle, carré 9 mm	1 pièce
Rosaces de béquille Technique H/R	1 paire
Rosaces entrée de clé	1 paire
Alternative plaques Technique H/R	1 paire
Carré 79.6B Technique H	1 pièce
Carré 70.9R Technique R	1 pièce

### Garniture simple face

Composantes utilisés

Élément	Quantité
Béquille de porte, femelle	1 pièce
Rosaces de béquille Technique H/R	1 pièce
Rosaces entrée de clé	1 paire
Alternative plaques	1 pièce
Carré 72.7B Technique H	1 pièce
Carré 72.9R Technique R	1 pièce

## Porte coupe feu et anti-fumée

### Garniture pour porte coupe-feu

Composantes utilisés

Élément	Quantité
Béquilles de porte, femelle, carré 9 mm	2 pièces
Rosaces de béquille Technique H/R	1 paire
Rosaces entrée de clé coupe-feu	1 paire
Alternative plaques coupe-feu	1 paire
Carré 69.6B Technique H	1 pièce
Carré 60.9R Technique R	1 pièce

### Garniture pour porte coupe-feu et anti-fumée

Composantes utilisés

Élément	Quantité
Béquilles de porte, femelle, carré 9 mm	2 pièces
Rosaces de béquille Technique H/R	1 paire
Rosaces entrée de clé coupe-feu	1 paire
Alternative plaques coupe-feu Technique H/R	1 paire
Carré 72.3R Technique H/R	1 pièce

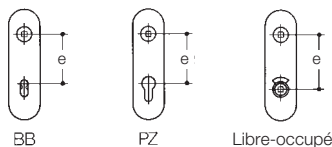
### Garniture pour porte palière coupe-feu

Composantes utilisés

Élément	Quantité
Béquille de porte, femelle, carré 9 mm	1 pièce
Bouton de porte, femelle, carré 9 mm	1 pièce
Rosaces de béquille Technique H/R	1 paire
Rosaces entrée de clé coupe-feu	1 paire
Alternative plaques coupe-feu Technique H/R	1 paire
Carré 79.6B Technique H	1 pièce
Carré 70.9R Technique R	1 pièce



### Détails spécifiques



#### Entrée de clé / entraxes de perçement

Mesurez l'entraxe de vos serrures ou garnitures.

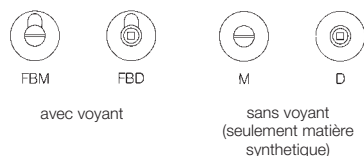
Exemples de côtes :

BB = clé L	e = 72 mm pour portes intérieures
PZ = cylindre européen	e = 72 mm pour portes intérieures ou 92 mm pour portes palières de maison
Libre-occupé	e = 78 mm

Entraxe standard en France : 70 mm

Autres dimensions sur demande.

Inutile de préciser cette cote dans le cadre de garnitures avec rosaces.



#### Mode de décondamnation pour garnitures « libre-occupé »

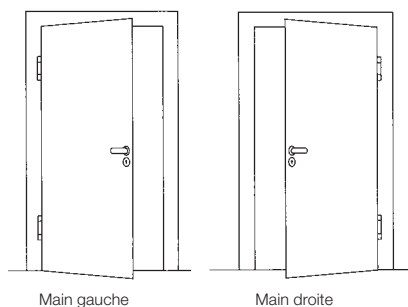
FBM et M : ouverture par pièce de monnaie

FBD et D : ouverture par clé carrée femelle

HEWI livre standard l'exécution FBM.

### A préciser à la commande

- **No de référence**
- **Surface**  
pour produits en acier inoxydable
- **Couleur**  
pour produits en polyamide
- **Entrée de clé ou mode de décondamnation**  
pour garnitures pour portes de salle de bain (voir croquis ci-jointes)
- **Côte x**  
pour garnitures montage simple face (voir explication ci-jointes)
- **Côte «x intérieur», côte «x extérieur»**  
pour garnitures pour porte coupe-feu et anti-fumée (voir explication ci-jointes)
- **Entraxe de perçement**  
pour plaques (voir mesures ci-jointes)
- **Main de la béquille**
- **Carré**
- **Épaisseur de porte**

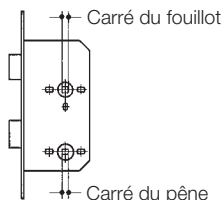


#### Main gauche / main droite pour garnitures de porte

Pour béquilles avec bouton 138 et série 270 :

Les béquilles sont montées à main droite ou à main gauche (selon la main de la porte).

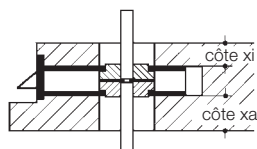
A main droite signifie : le bout de la poignée est à droite.



#### Carré du fouillot et du pêne

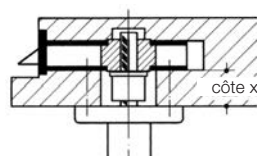
Carrés livrables : 7, 8, 8,5, 9 et 10/8 mm.

Carré pour portes salles de bain ou WC 7 ou 8 mm.



#### Côte « x intérieur » et « x extérieur »

pour garnitures coupe-feu « anti-panique » avec carré en deux parties



#### Côte « x »

pour garnitures pour montage simple face

#### Configuration standard : Acier inoxydable | Polyamide

Si la commande n'indique que la référence d'article, nous livrons la configuration standard suivante :

1. Garniture pour porte intérieure : épaisseur de porte = 40 mm, carré = 8 mm, perçage pour cylindre européen, entraxe = 72 mm avec plaques
2. Garniture pour porte coupe-feu et anti-fumée : épaisseur de porte = 48 mm, carré = 9 mm, perçage pour cylindre européen, entraxe = 72 mm avec plaques
3. Garniture pour porte de salle de bain : épaisseur de porte = 40 mm, carré = 8 mm, ouverture par pièce de monnaie, entraxe = 78 mm avec plaques

No de référence

Mesures en mm / Descriptif

F



316XAPSKN  
316XPPSKN

**Rosace de clé HEWI pour la barre anti-panique**

- en acier inoxydable, partie inférieure à visser
- recouvrement à faire glisser, livraison sans vis
- largeur 28 mm, hauteur 72 mm, profondeur 10 mm
- surface brossée mat
- surface peint par poudrage en DC (noir mat profond)

F



305.21XAHPSKN  
305.21XPHPSK

**Rosace de béquille HEWI pour la barre anti-panique**

- en acier inoxydable, sous-construction en composite polyamide-acier inox avec ressort, livrée avec vis de fixation
- ø 55 mm, profondeur 10,5 mm
- surface brossée mat
- surface peint par poudrage en DC (noir mat profond)

F



507700\*

PSXP.E03\*

509520\*

PSXP.E04\*

**Adaptateur HEWI pour la barre anti-panique**

- adaptateur en acier inoxydable, pour la combinaison des barres anti-paniques **PS111XA1...**, **PS111XA2...** ou **PS160XA1...**, **PS160XA2...**
- avec rosace sur l'autre côté de la porte, avec rosace de béquille **305.21XAHPSKN**
- idem, peint par poudrage en noir mat profond, avec ros. **305.21XPHPSK**
- adaptateur en acier inoxydable, pour la combinaison des barres anti-paniques **PS111XA3...**, **PS111XA4...** ou **PS160XA3...**, **PS160XA4...**
- avec rosace sur l'autre côté de la porte, avec rosace de béquille **305.21XAHPSKN**
- idem, peint par poudrage en noir mat profond, avec ros. **305.21XPHPSK**

**Composé de :**

2 adaptateur et matériau de fixation dépendent de l'épaisseur de la porte. Conforme suivant MPA Dortmet pour l'utilisation avec des garnitures anti-paniques.

F



111XAH17.150  
111XPH17.150  
162XAH17.250  
162XPH17.250

**Contre-garniture HEWI à la barre anti-panique PS111XA.. / PS160XA..**

- en acier inoxydable, surface brossée mat
- pour carré de 9 mm, en tant que demi-garniture, plaque en acier inox sans / avec perforation, pour vissage jumelé sur le côté serrure et paumelle avec le mécanisme, utilisable à gauche selon DIN et à droite selon DIN
- plaque : largeur 33 mm, hauteur 203 mm, profondeur 10,5 mm
- entraxe 72 ou 92 mm, perçage pour cylindre européen ou version borgne
- carré 72.3PS à préciser séparément
- béquille 111XAH, ø 21,3 mm, longueur 140 mm, profondeur 65 mm
- idem, en acier inoxydable, peint par poudrage en DC (noir mat profond)
- béquille 162XAH, ø 21,3 mm, longueur 125 mm, profondeur 62 mm
- idem, en acier inoxydable, peint par poudrage en DC (noir mat profond)



111XAHLT  
111XPHLT  
162XAHLT  
162XPHLT

**Béquille de porte HEWI, femelle**

- en acier inoxydable, surface brossée mat
- pour carré de 9 mm avec vis sans tête
- en association avec plaque en acier inox 219.21XAHPS pour vissage jumelé sur le côté serrure
- utilisable à gauche selon DIN et à droite selon DIN
- carré 72.3PS à préciser séparément
- béquille 111XAH, ø 21,3 mm, longueur 140 mm, profondeur 65 mm
- idem, en acier inoxydable, peint par poudrage en DC (noir mat profond)
- béquille 162XAH, ø 21,3 mm, longueur 125 mm, profondeur 62 mm
- idem, en acier inoxydable, peint par poudrage en DC (noir mat profond)

**Plaque HEWI pour contre-garniture à la barre anti-panique PS111XA.. / PS160XA..**

- en acier inoxydable, sous-construction en composite polyamide-acier inoxydable, livrée avec vis de fixation
- largeur 33 mm, hauteur 203 mm, profondeur 10,5 mm
- entraxe 72 ou 92 mm, perçage pour cylindre européen ou version borgne
- surface brossée mat
- surface peint par poudrage en DC (noir mat profond)

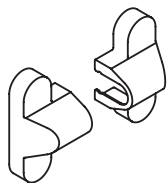
219.21XAHPS  
219.21XPHPS

\*Inclus dans la livraison de la barre anti-panique si la porte est en bois (à indiquer).

Pour la porte à l'extérieur toutes les composantes peuvent être utilisées en version coupe feu. Livraison avec matériau de fixation.

No de référence

Mesures en mm / Descriptif



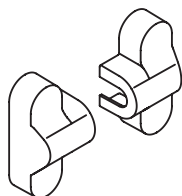
**PSXA.E01**

**Set de caches HEWI, pour la barre anti-panique**

- en acier inoxydable, surface brossée mat
- caches pour les barres anti-panique PS111XA10, PS111XA11, PS111XA20, PS160XA10, PS160XA11 et PS160XA20

**PSXP.E01**

- idem, surface peint par poudrage en DC (noir mat profond)
- pour les barres anti-panique PS111XA2060 et PS160XA2060



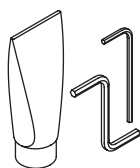
**PSXA.E02**

**Set de caches HEWI, pour la barre anti-panique (BKS)**

- en acier inoxydable, surface brossée mat
- caches pour les barres anti-panique PS111XA30, PS111XA31, PS111XA40, PS160XA30, PS160XA31 et PS160XA40
- vis sans tête M4 x 16 incluses

**PSXP.E02**

- idem, surface peint par poudrage en DC (noir mat profond)
- pour les barres anti-panique PS111XA4060 et PS160XA4060



**509363**

**Set d'accessoires HEWI pour la barre anti-panique (BKS)**

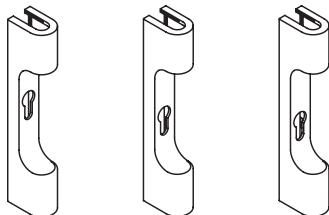
- matériel de fixation pour barres anti-panique PS111XA30, PS111XA31, PS111XA40..., PS160XA30, PS160XA31 et PS160XA40...
- composé de graisse polyvalente EP de haute qualité et clé de montage Allen, clé de 2 & clé de 3



**32188  
68502  
507343**

**Cache HEWI pour poignée passages fréquents**

- version borgne
- en polyamide, pour poignée passages fréquents FSDG550...
- en polyamide mat, pour poignée passages fréquents 111PBDG...
- en matière synthétique avec revêtement métallique, pour poignée passages fréquents 162XADG...



**21869  
68504  
507338**

**Cache HEWI pour poignée passages fréquents**

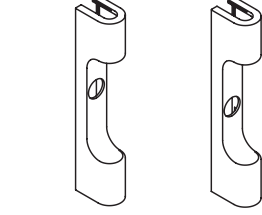
- entrée de clé PZ, entraxe 72 mm
- en polyamide, pour poignée passages fréquents FSDG550...
- en polyamide mat, pour poignée passages fréquents 111PBDG...
- en matière synthétique avec revêtement métallique, pour 162XADG...



**21870  
68507  
507339**

**Cache HEWI pour poignée passages fréquents**

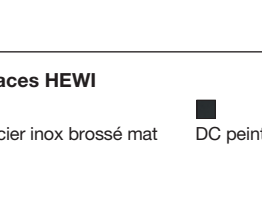
- entrée de clé PZ, entraxe 92 mm
- en polyamide, pour poignée passages fréquents FSDG550...
- en polyamide mat, pour poignée passages fréquents 111PBDG...
- en matière synthétique avec revêtement métallique, pour 162XADG...



**21871  
68509  
507340**

**Cache HEWI pour poignée passages fréquents**

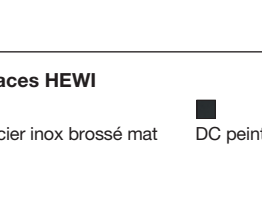
- entrée de clé PZ, entraxe 98,5 mm
- en polyamide, pour poignée passages fréquents FSDG550...
- en polyamide mat, pour poignée passages fréquents 111PBDG...
- en matière synthétique avec revêtement métallique, pour 162XADG...



**54976  
68512  
507341**

**Cache HEWI pour poignée passages fréquents**

- entrée de clé KABA, entraxe 74 mm
- en polyamide, pour poignée passages fréquents FSDG550...
- en polyamide mat, pour poignée passages fréquents 111PBDG...
- en matière synthétique avec revêtement métallique, pour 162XADG...



**48585  
68517  
509171**

**Cache HEWI pour poignée passages fréquents**

- entrée de clé KABA, entraxe 94 mm
- en polyamide, pour poignée passages fréquents FSDG550...
- en polyamide mat, pour poignée passages fréquents 111PBDG...
- en matière synthétique avec revêtement métallique, pour 162XADG...

**Surfaces HEWI**



XA Acier inox brossé mat



DC peint par poudrage en noir mat

**Couleurs HEWI | Edition mate**



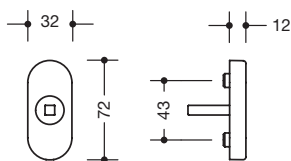
99 90

No de référence

Mesures en mm / Descriptif



326.20L



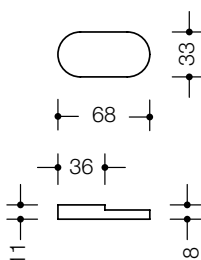
**Rosace ovale HEWI pour poignée femelle de fenêtre**

- en polyamide de haute qualité, avec quatre points d'arrêt à 90°
- rosace ovale avec tenons de maintiens et cache pour fixation invisible
- entraxe de fixation 43 mm, avec tige carrée de 7 mm
- livraison sans vis de fixation

Disponible sur demande avec point d'arrêt à 45° pour aération.



554




**Tirant HEWI pour porte coulissante en verre**

- en polyamide de haute qualité, pour porte de balcon

**Couleurs HEWI (pour 326.20L)**



**Couleurs HEWI (pour 554)**



No de référence

Mesures en mm / Descriptif



**60142**

**1039\*\***

**Cache HEWI pour poignée de fenêtre, Système 111**

- en polyamide de haute qualité
- entrée de clé ø 20,6 mm
- pour les poignées de fenêtre 111FG... et 326.20L (à partir de l'année de fabrication 2012)
- entrée de clé ø 20,2 mm
- pour les poignées de fenêtre 111FG... et 326.20L (jusqu'à l'année de fabrication 2012)

**68991\***

**Cache HEWI pour poignée de fenêtre, Système 111**

- en polyamide mat de haute qualité
- entrée de clé ø 20,6 mm
- pour les poignées de fenêtre 111PBFG.1



**59553**

**68308\***

**Cache HEWI pour poignée de fenêtre, verrouillable, Système 111**

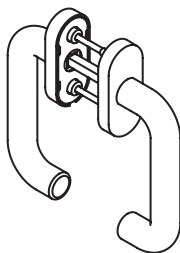
- entrée de clé ø 20 mm
- en polyamide de haute qualité
- pour les poignées de fenêtre 111FGA.1... et 111FGA.6...
- en polyamide mat de haute qualité
- pour les poignées de fenêtre 111PBFGA.1...



**61616**

**Rosace à tige HEWI, version borgne**

- en polyamide de haute qualité
- pour recouvrir les trous de fixation existants avec un cache ovale borgne en polyamide (72 x 32 x 11,8 mm)



**111FG.12**

**Poignée de fenêtre HEWI, modèle 111**

- en polyamide de haute qualité
- carré 7 mm
- pour une utilisation sur des portes de balcon par exemple
- matériel de fixation inclus (veuillez indiquer l'épaisseur de la porte)

**Couleurs HEWI**



**\*Edition mate HEWI**



**\*\*Couleurs HEWI**

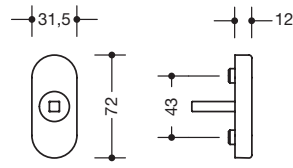


No de référence

Mesures en mm / Descriptif



326.20XAL



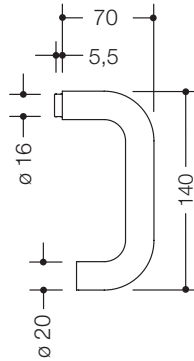
**Rosace ovale HEWI pour poignée femelle de fenêtre**

- en acier inoxydable, avec quatre points d'arrêt à 90°
- rosace ovale avec tenons de maintiens et cache pour fixation invisible
- entraxe de fixation 43 mm, avec tige carrée de 7 mm
- livraison sans vis de fixation

Disponible sur demande avec point d'arrêt à 45° pour aération.



111XASG



**Poignée femelle HEWI**

- en acier inoxydable, ø 21,3 mm
- livraison seulement dans la surface A = brossé mat



507203

**Cache HEWI pour poignée de fenêtre, Système 111**

- en acier inoxydable, brossé mat
- entrée de clé ø 21 mm
- pour les poignées de fenêtre 111XAFG.1 et 326.20XAL

507200

**Cache HEWI pour poignée de fenêtre, Série 170**

- idem, entrée de clé ø 22 mm
- pour les poignées de fenêtre 170XAFG.3



508290

**Cache HEWI pour poignée de fenêtre, verrouillable, Système 111**

- en acier inoxydable, brossé mat
- entrée de clé ø 21 mm
- pour les poignées de fenêtre 111XAFGA.1

508292

**Cache HEWI pour poignée de fenêtre, verrouillable, Série 170**

- en acier inoxydable, brossé mat
- entrée de clé ø 22 mm
- pour les poignées de fenêtre 170XAFGA.3..

Les caches de rechange pour les poignées de fenêtre du système 162 et de la série 270 ne sont pas disponibles.

No de référence

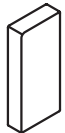
Mesures en mm / Descriptif



**508805**

**Rosace à tige HEWI, version borgne**

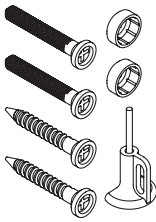
- en acier inoxydable, brossé mat
- pour recouvrir les trous de fixation existants avec un cache ovale borgne en matière synthétique (72 x 31,5 x 11,8 mm)



**508806**

**Rosace à tige HEWI, version borgne**

- en acier inoxydable, brossé mat
- pour recouvrir les trous de fixation existants avec un cache rectangulaire borgne en matière synthétique (72 x 32,7 x 11,3 mm)



**BM1266**  
**BM1267**  
**BM1268**

**Matériel de fixation HEWI pour poignées de fenêtre, verrouillables**

- saillie de la goupille jusqu'à 30 mm
- saillie de la goupille 31 - 45 mm
- saillie de la goupille à partir de 46 mm



**BM1274**

**Bague de compensation HEWI pour poignées de fenêtre**

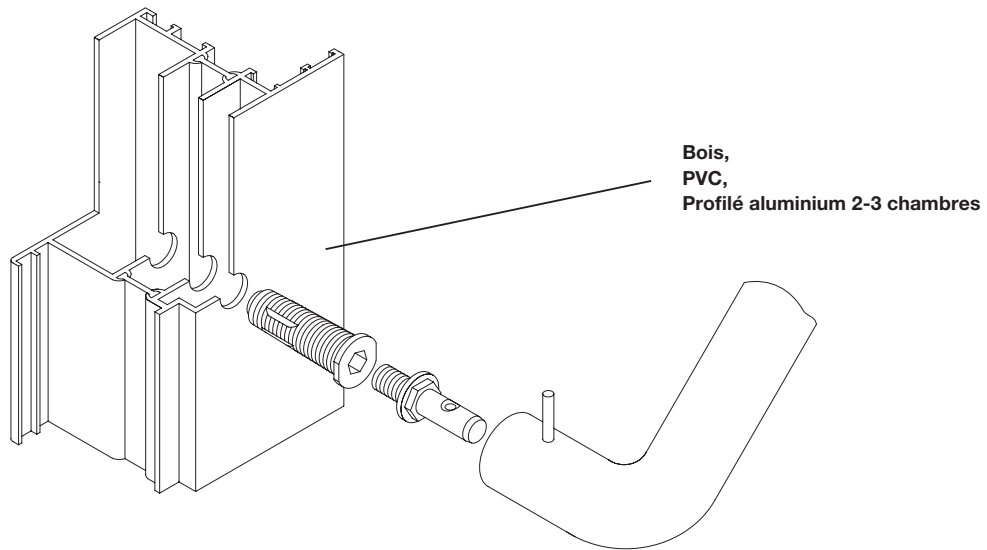
- ø 10 mm / ø 12 mm pour toutes poignées de fenêtre (..FG.. & ..FGA..)
- pour les cadres de fenêtre qui sont pourvus de trous de fixation de ø 12 mm

**Surfaces HEWI**

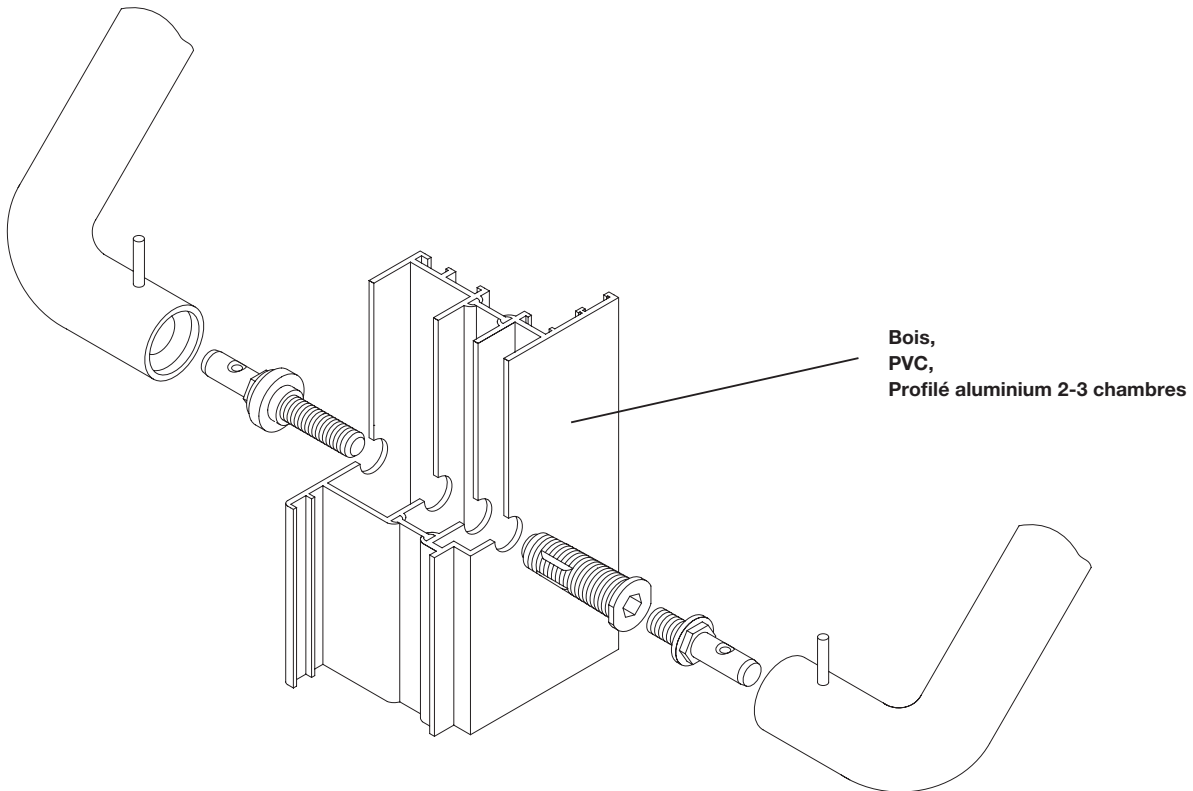


XA Acier inoxydable brossé mat

### Fixation simple face



### Fixation double face





**Pièce maîtresse****Information technique pour :****Poignées et fixations**

Le mode de fixation est adapté à tout type de porte : bois, PVC, alu ou métal.

La douille BA5.1 est la base des fixations.

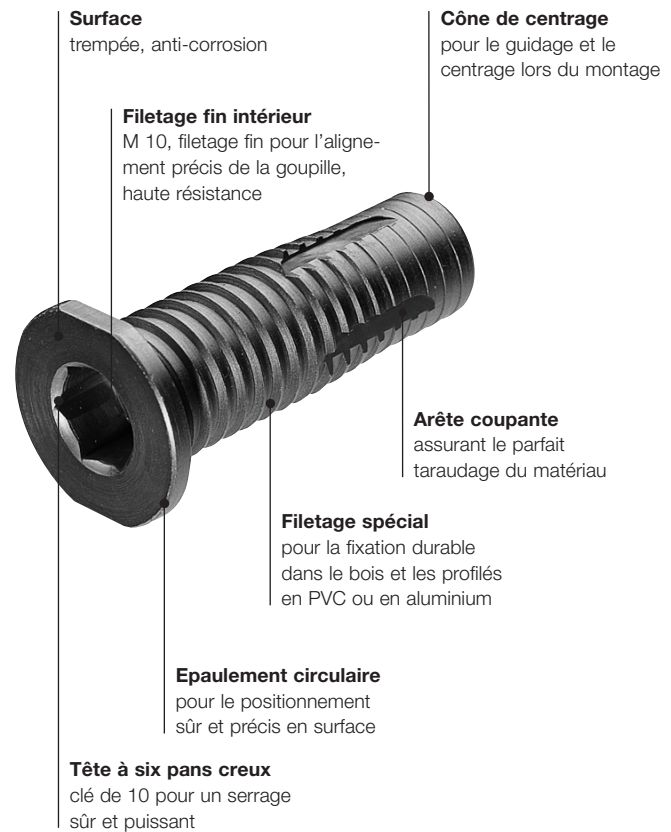
**Les avantages**

- une fixation pour 3 matériaux (bois (âme pleine), PVC, métal)
- réduction des stocks grâce à l'utilisation d'un grand nombre de pièces communes
- montage simple et rapide
- plus que des parties femelles
- système modulaire
- grande résistance (charge alternante de 100 kg pour le bois et l'aluminium, charge alternante de 50 kg pour le PVC)
- pas de déformation (bosses) des profilés
- emballage par 1, 2 ou 10 pièces selon souhait

**La pièce maîtresse de la fixation**

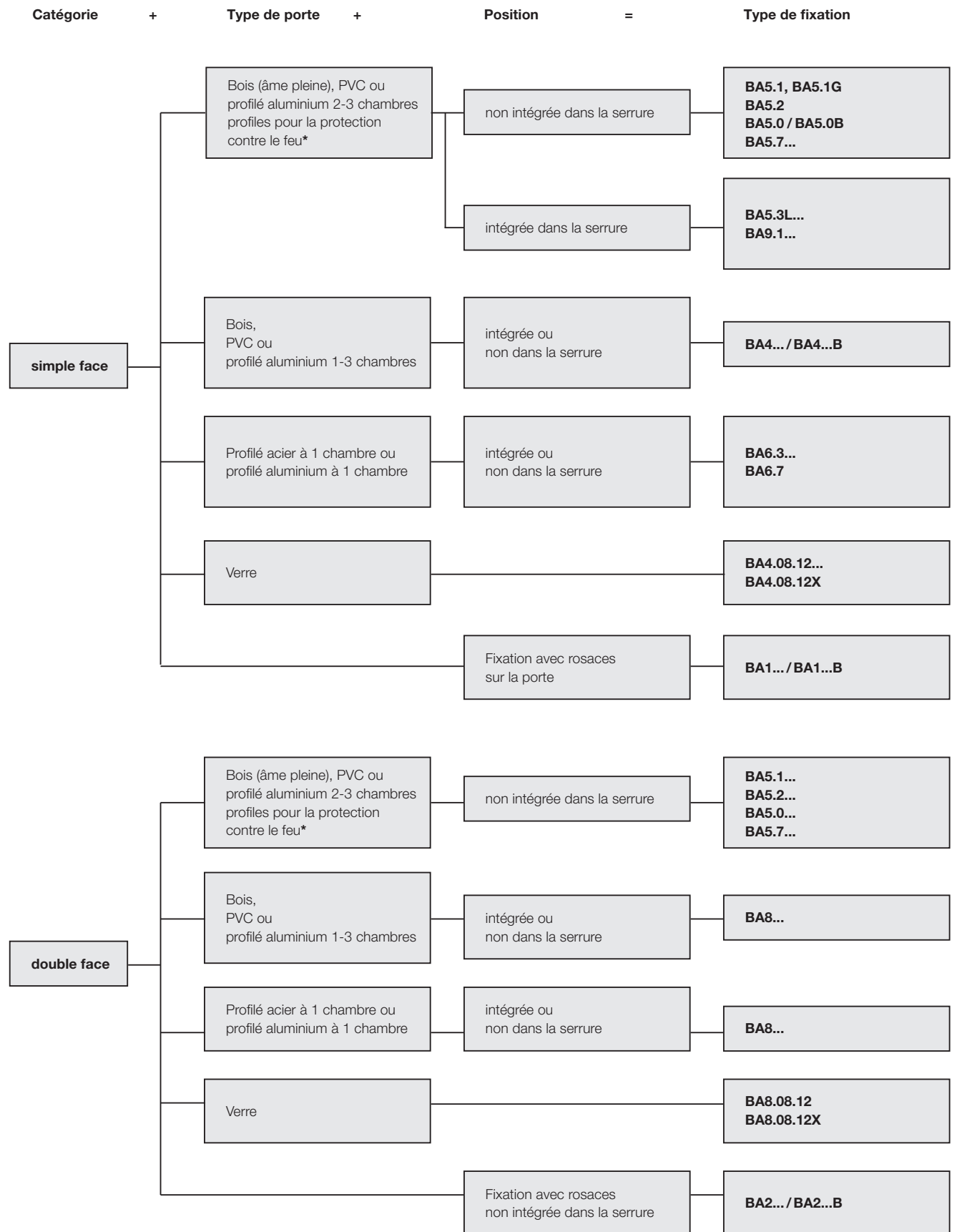
La douille de montage en acier à surface trempée constitue la pièce maîtresse de la fixation BA5.1.

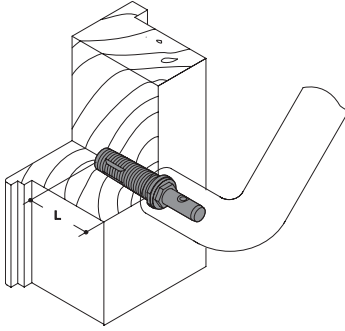
Avec son filetage spécial, elle se fixe parfaitement et durablement dans le bois (âme pleine), le PVC, l'acier et les profilés en aluminium. Elle est utilisable dans 90 pour cent des cas.



Affectation  
des types de  
fixation aux  
poignées

Type de fixation	A préciser						
	Poignées de tirage avec supports droits	Poignées de tirage avec supports oblique	Couleur / surfaces nécessaire	Epaisseur de porte nécessaire	Alésage dans la porte	pour poignées en polyamide	pour poignées en acier inoxydable
<b>simple face</b>	<b>BA5.1, BA5.1G</b>	X			14	X	X
	<b>BA5.1R, BA5.1GR</b>		X		14	X	
	<b>BA5.2</b>	X			14	X	X
	<b>BA5.2R</b>		X		14	X	
	<b>BA5.3L...</b>	X			14	X	X
	<b>BA5.3L...R</b>		X		14	X	
	<b>BA5.0 / BA5.0B</b>	X		X	14	X	
	<b>BA5.7.1R, BA5.7.2R, BA5.7.3L...R</b>		X		12		X
	<b>BA6.3...</b>				8/M8	X	X
	<b>BA6.3...R</b>		X		8/M8	X	
	<b>BA6.7</b>	X			14	X	X
	<b>BA6.7R</b>		X		14	X	
	<b>BA9.1...</b>	X			14	X	X
	<b>BA4.08.12 (verre)</b>	X			18	X	
	<b>BA4.08.12X.. (verre)</b>	X			14		X
	<b>BA4...</b>	X		X	12	X	X
	<b>BA4...R</b>		X	X	12	X	
	<b>BA1...</b>	X		X		X	
<b>double face</b>	<b>BA5.1...</b>	X			X	14	X
	<b>BA5.1...R</b>		X		X	14	X
	<b>BA5.2...</b>	X			X	14	X
	<b>BA5.2...R</b>		X		X	14	X
	<b>BA5.0...</b>	X		X	X	14	X
	<b>BA5.7...R</b>		X			12	X
	<b>BA8.08.12 (verre)</b>	X				18	X
	<b>BA8.08.12X.. (verre)</b>	X				14	X
	<b>BA8...</b>	X			X	12	X
	<b>BA2...</b>	X		X		X	

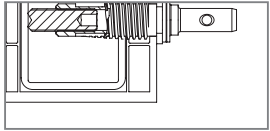




**BA5.1**  
**BA5.1R**  
**BA5.1G**

**BA5.1GR**

**BA5.2**  
**BA5.2R**



**Type de fixation HEWI 5.1.../5.2...**

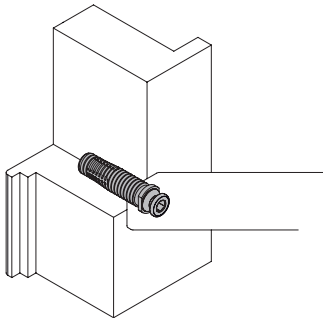
- fixation simple face pour porte en bois (âme pleine), PVC et profilé aluminium 2-3 chambres, profils de protection incendie en métal, acier inoxydable ou aluminium
- alésage dans la porte  $\varnothing$  14 mm

- mesure L = 46 mm, épaisseur de porte à partir de 50 mm
- idem, pour **poignées de tirage 33.2070S / 33.2070BS**
- idem, comprenant une tige filetée avec anneau coupant, également utilisable pour les profils à 1 chambre (voir détail)
- idem, pour **poignées de tirage 33.2070S / 33.2070BS**

- mesure L = 32,5 mm, épaisseur de porte 40-50 mm
- idem, pour **poignées de tirage 33.2070S / 33.2070BS**

**Outils de montage**

- clés à oeil de 13 et de 19
- clé 6 pans de 10 et de 6 (pour ...R)



**BA5.7.1R**  
**BA5.7.2R**

**Type de fixation HEWI 5.7...**

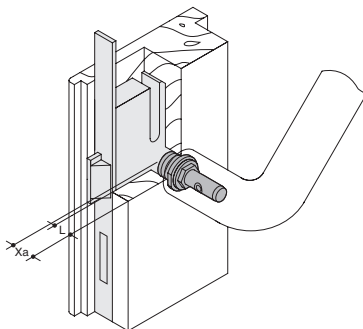
- fixation simple face pour porte en bois (âme pleine), PVC et profilé aluminium 2-3 chambres, profils de protection incendie en métal, acier inoxydable ou aluminium
- alésage dans la porte  $\varnothing$  12 mm

- mesure L = 46 mm, épaisseur de porte à partir de 50 mm, pour **poignées de tirage 160X3000G7**

- mesure L = 32,5 mm, épaisseur de porte 40 - 50 mm, pour **poignées de tirage 160X3000G7**

**Outils de montage**

- clés à oeil de 13
- clé 6 pans de 6 et de 8



**BA5.3L16**

à  
**BA5.3L31**

**BA5.3L...R**

**BA5.7.3L...R**

**Type de fixation HEWI 5.3L... / 5.7.3L...**

- fixation simple face pour porte en bois (âme pleine), PVC et profilé aluminium 2-3 chambres, profils de protection incendie en métal, acier inoxydable ou aluminium intégrée dans la serrure
- alésage dans la porte  $\varnothing$  14 mm

- mesure L = 16 mm, mesure Xa min. 18 mm, alésage dans la porte  $\varnothing$  14 mm

- mesure L = 31 mm, mesure Xa min. 33 mm, alésage dans la porte  $\varnothing$  14 mm

- idem, pour **poignées de tirage 33.2070S / 33.2070BS**

**Outils de montage**

- clés à oeil de 13 et de 19
- clé 6 pans de 10 et de 6 (pour ...R)

- mesure L = 16 mm, mesure Xa min. 18 mm, alésage dans la porte  $\varnothing$  12 mm

- mesure L = 31 mm, mesure Xa min. 33 mm, alésage dans la porte  $\varnothing$  12 mm

- pour **poignées de tirage 160X3000G7**

**Outils de montage**

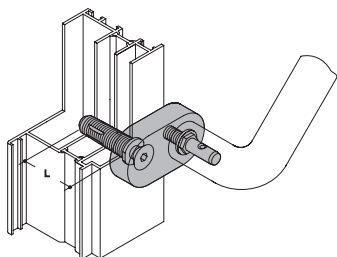
- clés à oeil de 13
- clé 6 pans de 6 et de 8

**Notice de montage**

Déterminer la longueur : mesure Xa - 2 mm = mesure L.  
Comme la douille de montage 5.3 n'a pas d'arête coupante, il faut percer le trou de fixation avec la douille 5.1 / 5.2 resp. 5.7.1 / 5.7.2. Pour des raisons de solidité, le deuxième point de fixation doit être muni d'une fixation de type BA5.1 / BA5.2 resp. BA5.7.1 / BA5.7.2.

No de référence

Mesures en mm / Descriptif



**BA5.0\***  
**BA5.0B\*\*\***

**Type de fixation HEWI 5.0**

- fixation simple face pour porte en bois (âme pleine), PVC et profilé aluminium 2-3 chambres, profils de protection incendie en métal, acier inoxydable ou aluminium
- alésage dans la porte  $\varnothing$  14 mm

- mesure L = 46 mm, épaisseur de porte à partir de 50 mm
- idem, pour poignées de tirage en polyamide mat

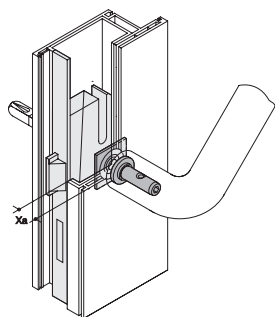
À la commande, indiquer la couleur.\*

Fixation par rosaces : dimension hors tout de la poignée + 18 mm

Distance minimum conseillée avec l'arête de fermeture 25 mm suivant assurance pour écoles GUV – VS 1 et directive pour école maternelle Construction et équipement GUV – SR 2002

**Outils de montage**

- clé 6 pans de 6 et de 10
- clés à oeil de 19



**BA9.1.15.20**  
**BA9.1.18.23**

**Type de fixation HEWI 9.1...**

- fixation simple face pour porte en bois (âme pleine), PVC et profilé aluminium 2-3 chambres, profils de protection incendie en métal, acier inoxydable ou aluminium
- alésage dans la porte  $\varnothing$  14 mm

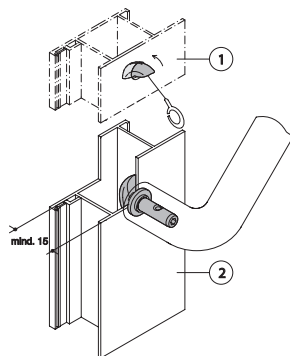
- mesure Xa 15 à 20 mm
- mesure Xa 18 à 23 mm

**Outils de montage**

- clé 6 pans de 6

**Notice de montage**

Pour la mise en place de la plaque de montage, la serrure doit être démontée. Pour assurer la stabilité, il est impératif d'utiliser BA5.1 ou BA5.2 pour le deuxième point de fixation.

**BA6.7****BA6.7R****Type de fixation HEWI 6.7**

- fixation simple face sur aluminium avec écrou de réglage
- alésage dans la porte  $\varnothing$  14 mm

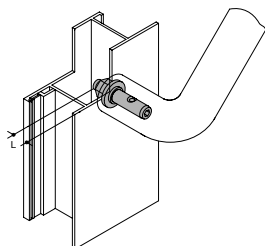
- idem, pour **poignées de tirage 33.2070S / 33.2070BS**

**Outils de montage**

- clé 6 pans de 6

**Notice de montage**

Pour l'écrou à emboîter, un espace de 15 mm min. est nécessaire.



**BA6.3.25**  
**BA6.3.35**  
**BA6.3.60**

**BA6.3...R****Type de fixation HEWI 6.3...**

- fixation simple face sur métal ou profilé
- livrée sans rivet aveugle M8

mesure L  
25 mm  
35 mm  
60 mm

- idem, pour **poignées de tirage 33.2070S / 33.2070BS**

**Outils de montage**

- clé 6 pans de 6

**Notice de montage**

Montage sur métal : filetage dans la porte = M8 x longueur de vis.  
Montage sur profil avec rivet aveugle M8 : alésage dans la porte = selon diamètre extérieur du rivet.  
Montage sur profil avec écrou : alésage dans la porte =  $\varnothing$  8 mm.

**\*Couleurs HEWI**

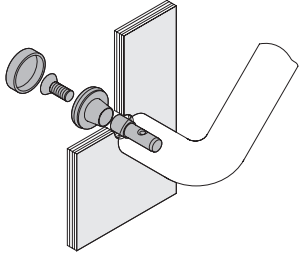
98 99 97 95 92 90

**\*\*\*Edition mate HEWI**

99 90

No de référence

Mesures en mm / Descriptif



**BA4.08.12\***  
**BA4.08.12B\*\*\***

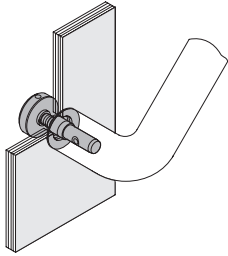
**Type de fixation HEWI 4.08.12 pour poignées en polyamide**  
**Type de fixation HEWI 4.08.12 pour poignées en polyamide mat**

- fixation simple face à traversante avec cache-vis ø 33 mm sur verre
- alésage dans la porte ø 18 mm

À la commande, indiquer la couleur.\*

**Outils de montage**

- clé 6 pans de 5



**BA4.08.12XA\*\***

**Type de fixation HEWI 4.08.12XA pour poignées en acier inox**

- fixation simple face à traversante avec cache-vis sur verre
- alésage dans la porte ø 14 mm

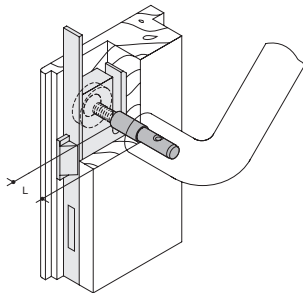
**BA4.08.12XA\*\*R**

- idem, nur pour **poignées de tirage 160X...G7**

**Outils de montage**

- clés à ergot

Mentionner le diamètre lors\*\* de la commande.



pour poignées en polyamide

**BA4.12.20\***  
**BA4.20.30\***  
**BA4.30.40\***  
**BA4.40.50\***  
**BA4.50.60\***  
**BA4.60.70\***  
**BA4.70.80\***  
**BA4.80.90\***  
**BA4...R\***

p. poignées en polyamide mat

**BA4.12.20B\*\*\***  
**BA4.20.30B\*\*\***  
**BA4.30.40B\*\*\***  
**BA4.40.50B\*\*\***  
**BA4.50.60B\*\*\***  
**BA4.60.70B\*\*\***  
**BA4.70.80B\*\*\***  
**BA4.80.90B\*\*\***  
**BA4...RB\***

**Type de fixation HEWI 4... pour poignées de tirage en polyamide**

- fixation simple face à traversante avec cache-vis ø 33 mm sur bois, PVC et profilé aluminium
- alésage dans la porte ø 12 mm, mesure L = dimension d'encrage

À la commande, indiquer la couleur.\*

**Outils de montage**

- clé 6 pans de 5

**Notice de montage**

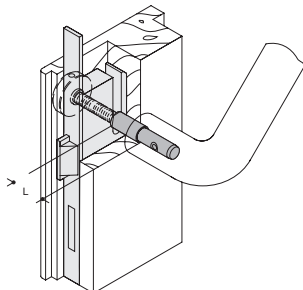
Convient aussi pour montage à travers la serrure.

**mesure L**

**épaisseur de porte**

6 mm	12 à 20 mm
6 mm	20 à 30 mm
6 mm	30 à 40 mm
6 mm	40 à 50 mm
16 mm	50 à 60 mm
16 mm	60 à 70 mm
16 mm	70 à 80 mm
16 mm	80 à 90 mm

- idem, pour **poignées de tirage 33.2070S / 33.2070BS**



**BA4.12.20XA\*\***  
**BA4.20.30XA\*\***  
**BA4.30.40XA\*\***  
**BA4.40.50XA\*\***  
**BA4.50.60XA\*\***  
**BA4.60.70XA\*\***  
**BA4.70.80XA\*\***  
**BA4.80.90XA\*\***  
**BA4...XA\*\*R**

**Type de fixation HEWI 4...XA pour poignées en acier inoxydable**

- fixation simple face à traversante avec cache-vis sur bois, PVC et profilé aluminium 2-3 chambres
- alésage dans la porte ø 12 mm, mesure L = dimension d'encrage

**mesure L**

**épaisseur de porte**

6 mm	12 à 20 mm
6 mm	20 à 30 mm
6 mm	30 à 40 mm
6 mm	40 à 50 mm
16 mm	50 à 60 mm
16 mm	60 à 70 mm
16 mm	70 à 80 mm
16 mm	80 à 90 mm

- idem, pour épaisseur de porte de 12 à 80 mm
- seulement pour **poignées de tirage 160X...G7**

**Outils de montage**

- clés à ergot

**Notice de montage**

Convient aussi pour montage à travers la serrure.

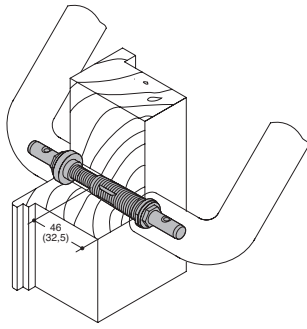
Mentionner le diamètre lors\*\* de la commande.

\*\* ...2 = ø 25 mm

...3 = ø 30 mm

No de référence

Mesures en mm / Descriptif



**BA5.2.38.43**  
**BA5.2.43.48**  
**BA5.2.48.55**  
**BA5.2...R**

**BA5.1.55.70**  
**BA5.1.70.85**  
**BA5.1...R**

**Type de fixation HEWI 5.1.../5.2...**

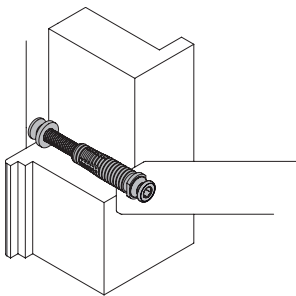
- fixation double face sur bois, PVC et profilé aluminium à 2-3 chambres, profils de protection incendie en métal, acier inoxydable ou aluminium
- alésage dans la porte ø 14 mm

épaisseur de porte 38 à 43 mm  
 épaisseur de porte 43 à 48 mm  
 épaisseur de porte 48 à 55 mm  
 · idem, pour **poignées de tirage 33.2070S / 33.2070BS**

épaisseur de porte 55 à 70 mm  
 épaisseur de porte 70 à 85 mm  
 · idem, pour **poignées de tirage 33.2070S / 33.2070BS**

**Outils de montage**

- clés à oeil de 13 et de 19
- clé 6 pans de 10 et de 6 (pour ...R)



**BA5.7.38.43R**  
**BA5.7.43.48R**  
**BA5.7.48.55R**  
**BA5.7.55.70R**  
**BA5.7.70.85R**

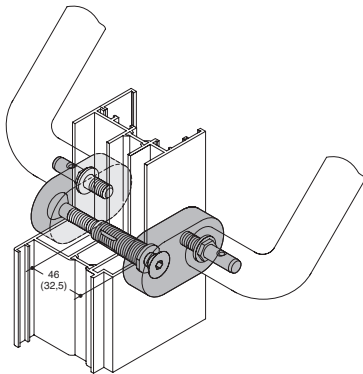
**Type de fixation HEWI 5.7...**

- fixation double face sur bois, PVC et profilé aluminium à 2-3 chambres, profils de protection incendie en métal, acier inoxydable ou aluminium
- alésage dans la porte ø 12 mm
- pour **poignées de tirage 160X3000G7**

épaisseur de porte 38 à 43 mm  
 épaisseur de porte 43 à 48 mm  
 épaisseur de porte 48 à 55 mm  
 épaisseur de porte 55 à 70 mm  
 épaisseur de porte 70 à 85 mm

**Outils de montage**

- clés à oeil de 13 et clé 6 pans de 6 et de 8



**pour poignées en polyamide**

**BA5.0.35.40\***  
**BA5.0.40.45\***  
**BA5.0.45.50\***  
**BA5.0.50.55\***  
**BA5.0.55.70\***  
**BA5.0.70.85\***

**p. poignées en polyamide mat**

**BA5.0.35.40B\*\*\***  
**BA5.0.40.45B\*\*\***  
**BA5.0.45.50B\*\*\***  
**BA5.0.50.55B\*\*\***  
**BA5.0.55.70B\*\*\***  
**BA5.0.70.85B\*\*\***

**Type de fixation HEWI 5.0...**

- fixation double face sur bois, PVC et profilé aluminium à 2-3 chambres, profils de protection incendie en métal, acier inoxydable ou aluminium, alésage dans la porte ø 14 mm

À la commande, indiquer la couleur.\*

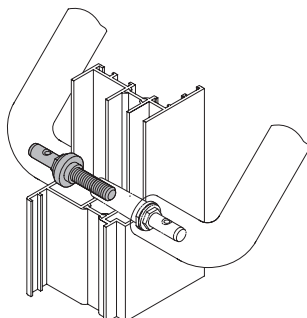
Fixation par rosaces : dimension hors tout de la poignée + 18 mm

Garantissent une distance de sécurité de 25 mm par rapport à l'arête de fermeture suivant assurance pour écoles GUV – VS 1 et directive pour école maternelle Construction et équipement GUV – SR 2002

**Outils de montage**

- clés à oeil de 19 et clé 6 pans de 6 et de 10

épaisseur de porte 35 à 40 mm  
 épaisseur de porte 40 à 45 mm  
 épaisseur de porte 45 à 50 mm  
 épaisseur de porte 50 à 55 mm  
 épaisseur de porte 55 à 70 mm  
 épaisseur de porte 70 à 85 mm



**BA55.70**  
**BA55.70R**

**BA70.85**  
**BA70.85R**

**Lot complémentaire HEWI**

- pour modifier les fixations BA5.1/BA5.1R
- fixation double face sur bois, PVC et profilé aluminium à 2-3 chambres, profils de protection incendie en métal, acier inoxydable ou aluminium
- alésage dans la porte ø 14 mm

épaisseur de porte 55 à 70 mm  
 · idem, pour **poignées de tirage 33.2070S / 33.2070BS**

épaisseur de porte 70 à 85 mm  
 · idem, pour **poignées de tirage 33.2070S / 33.2070BS**

**Notice de montage**

- clés à oeil de 13 et clé 6 pans de 6 (pour ...R)

**\*Couleurs HEWI**

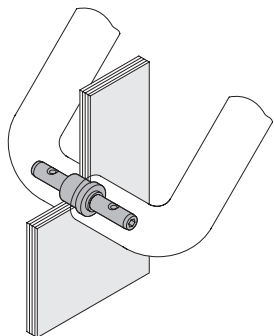
98 99 97 95 92 90

**\*\*\*Edition mate HEWI**

99 90

No de référence

Mesures en mm / Descriptif



**BA8.08.12**  
**BA8.08.12R**

**Type de fixation HEWI 8.08.12 pour poignées en polyamide**

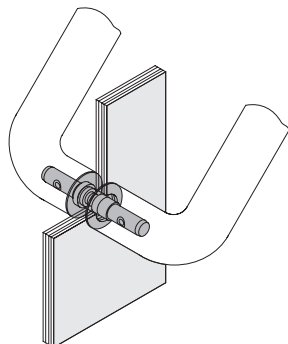
- fixation double face pour porte en verre
- alésage dans la porte  $\varnothing$  18 mm

épaisseur de porte 8 à 12 mm

- idem, pour **poignées de tirage 33.2070S / 33.2070BS**

**Outils de montage**

- clé 6 pans de 6



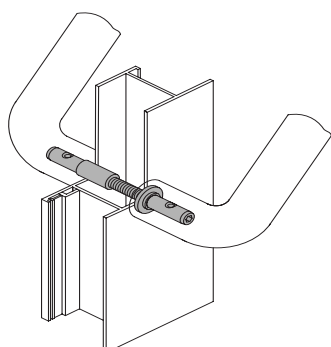
**BA8.08.12X**

**Type de fixation HEWI 8.08.12X pour poignées en acier inox**

- fixation double face pour porte en verre
- alésage dans la porte  $\varnothing$  14 mm
- épaisseur de porte 8 à 12 mm
- y compris rondelles  $\varnothing$  25 et  $\varnothing$  30 mm pour la protection de la surface du verre

**Outils de montage**

- clé 6 pans de 6



**BA8.12.20**  
**BA8.20.30**  
**BA8.30.40**  
**BA8.40.50**  
**BA8.50.60**  
**BA8.60.70**  
**BA8.70.80**  
**BA8.80.90**  
**BA8...R**

**Type de fixation HEWI 8...**

- fixation double face sur bois, PVC et profilé aluminium à 2-3 chambres
- alésage dans la porte  $\varnothing$  12 mm

épaisseur de porte 12 à 20 mm

épaisseur de porte 20 à 30 mm

épaisseur de porte 30 à 40 mm

épaisseur de porte 40 à 50 mm

épaisseur de porte 50 à 60 mm

épaisseur de porte 60 à 70 mm

épaisseur de porte 70 à 80 mm

épaisseur de porte 80 à 90 mm

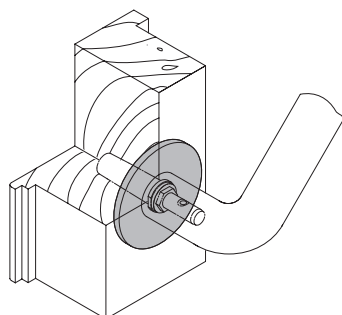
- idem, pour **poignées de tirage 33.2070S / 33.2070BS**

**Outils de montage**

- clé 6 pans de 6

**Notice de montage**

Prévu également pour montage traversant la serrure.



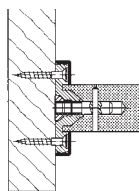
**505340A**

**Solution de rénovation HEWI pour poignées en acier inox**

- dalle permettant de couvrir les perçages de la porte
- $\varnothing$  70 mm, épaisseur de 4,5 mm
- en acier inoxydable
- livrée sans fixation



**Simple face**



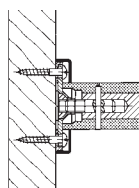
**Type de fixation HEWI 1...PA...**

· fixation de la poignée simple face, par l'avant, avec des rosaces en polyamide

Ne peut pas être utilisé pour les poignées à supports obliques. Vis  $\varnothing$  6 mm non fournies.

À la commande, indiquer la couleur.

pour poignées en polyamide	p. poignées en polyamide mat	Support	Rosace	Sous-construction de la rosace	Hauteur de la poignée
BA1.30PA*	BA1.30PAB*	$\varnothing$ 30 mm	$\varnothing$ 68 mm	polyamide	+ 8 mm
BA1.33PA*	BA1.33PAB***	$\varnothing$ 33 mm	$\varnothing$ 70 mm	polyamide	+ 6 mm
BA1.40PA*		$\varnothing$ 40 mm	$\varnothing$ 80 mm	polyamide	+ 6 mm



**Type de fixation HEWI 1...STG...**

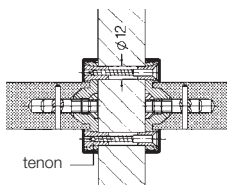
· fixation de la poignée simple face, par l'avant, avec sous-rosaces en acier et rosaces en polyamide

Ne peut pas être utilisé pour les poignées à supports obliques. Vis  $\varnothing$  6 mm non fournies.

À la commande, indiquer la couleur.

pour poignées en polyamide	p. poignées en polyamide mat	Support	Rosace	Sous-construction de la rosace	Hauteur de la poignée
BA1.30STG*	BA1.30STGB*	$\varnothing$ 30 mm	fendu $\varnothing$ 70 mm	acier	+ 5 mm
BA1.33STG*		$\varnothing$ 33 mm	fendu $\varnothing$ 80 mm	acier	+ 5 mm

**Double face**



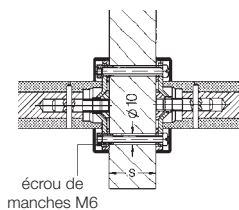
**Type de fixation HEWI 2...PA...**

· fixation de la poignée double face, par l'avant, avec des rosaces en polyamide

Ne peut pas être utilisé pour les poignées à supports obliques. Livraison sans matériel de fixation.

À la commande, indiquer la couleur.

pour poignées en polyamide	p. poignées en polyamide mat	Support	Rosace	Sous-construction de la rosace	Hauteur de la poignée
BA2.30PA*	BA2.30PAB*	$\varnothing$ 30 mm	$\varnothing$ 68 mm	polyamide	+ 8 mm
BA2.33PA*	BA2.33PAB*	$\varnothing$ 33 mm	$\varnothing$ 70 mm	polyamide	+ 6 mm
BA2.40PA*		$\varnothing$ 40 mm	$\varnothing$ 80 mm	polyamide	+ 6 mm



**Type de fixation HEWI 2...STG...**

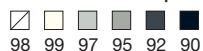
· fixation de la poignée double face, par l'avant, avec sous-rosaces en acier et rosaces en polyamide ou polyamide mat

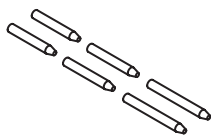
Ne peut pas être utilisé pour les poignées à supports obliques. Livraison sans vis de fixation M6.

À la commande, indiquer la couleur.

pour poignées en polyamide	p. poignées en polyamide mat	Support	Rosace	Sous-construction de la rosace	Hauteur de la poignée
BA2.30STG*	BA2.30STGB*	$\varnothing$ 30 mm	fendu $\varnothing$ 70 mm	acier	+ 5 mm
BA2.33STG*		$\varnothing$ 33 mm	fendu $\varnothing$ 80 mm	acier	+ 5 mm

\*Couleurs HEWI | Edition mate





**BM1151**

**Set de goupilles cylindriques HEWI pour poignées de tirage**

- pour fixer les poignées de tirage en polyamide
- 2x tiges cylindriques  $\varnothing$  4x28 pour poignées  $\varnothing$  30
- 2x tiges cylindriques  $\varnothing$  4x30 pour poignées  $\varnothing$  33
- 2x tiges cylindriques  $\varnothing$  4x37 pour poignées  $\varnothing$  40



**BM1335**

**Set de vis sans tête HEWI pour poignées de tirage**

- pour fixer les poignées de tirage en acier inoxydable
- 2x vis sans tête pour diamètre de support  $\varnothing$  25 mm
- 2x vis sans tête pour diamètre de support  $\varnothing$  30 mm



**S25168\***  
**S22333\***  
**S22332\*\***

**Cache pour trous HEWI**

- en polyamide de haute qualité
- pour recouvrir des deux côtés les trous de fixation existants avec un cache borgne en matière synthétique
- $\varnothing$  30 mm
- $\varnothing$  33 mm
- $\varnothing$  40 mm

Veillez indiquer l'épaisseur de la porte.



**33186**  
**33187\*\***

**Cache HEWI pour fixation de rosace**

- cache en polyamide de haute qualité
- pour recouvrir d'un côté les trous de fixation existants avec un cache borgne en matière synthétique
- 3 vis à tête fraisée  $\varnothing$  6x70 et 3 chevilles  $\varnothing$  8x40 incluses
- $\varnothing$  70 mm
- $\varnothing$  80 mm



**33710**  
**33711**  
**33712\***

**Rosace HEWI version borgne**

- composé de cache de rosace en polyamide, support et réducteur  $\varnothing$  12 mm /  $\varnothing$  8 mm
- $\varnothing$  30 mm
- $\varnothing$  33 mm
- $\varnothing$  40 mm



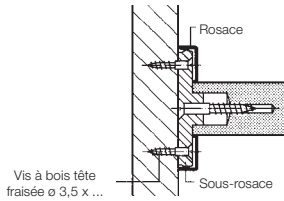
**33713**  
**33714**

**Rosace HEWI version borgne**

- utilisable sur verre
- composé de cache de rosace en polyamide, support et réducteur  $\varnothing$  12 mm /  $\varnothing$  8 mm
- $\varnothing$  30 mm
- $\varnothing$  33 mm

No de référence

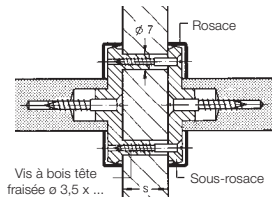
Mesures en mm / Descriptif



**BA20.1**  
**BA20.1B\*\*\***  
**BA23.1**  
**BA23.1B\*\*\***

**Type de fixation HEWI 1**

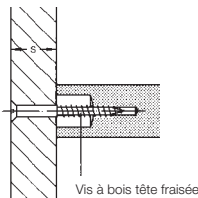
- fixation simple face avec rosace ø 52 mm
- montage sur rosace : hauteur hors tout + 6,7 mm
- vis non fournies
- pour poignées de meubles ø 20 mm, en polyamide
- pour poignées de meubles ø 20 mm, en polyamide mat
- pour poignées de meubles ø 23 mm, en polyamide
- pour poignées de meubles ø 23 mm, en polyamide mat



**BA20.21**  
**BA20.21B\*\*\***  
**BA23.21**  
**BA23.21B\*\*\***

**Type de fixation HEWI 21**

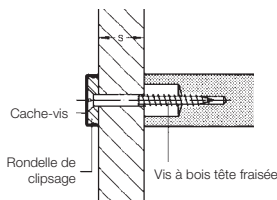
- fixation double face avec rosaces ø 52 mm
- montage sur rosace : hauteur hors tout + 13,4 mm
- vis non fournies
- Nota : vis ø 3,5 x (épaisseur de mur + 10)
- pour poignées de meubles ø 20 mm, en polyamide
- pour poignées de meubles ø 20 mm, en polyamide mat
- pour poignées de meubles ø 23 mm, en polyamide
- pour poignées de meubles ø 23 mm, en polyamide mat

**Standard****Type de fixation HEWI 3**

- fixation de l'intérieur
- vis non fournies

Nota :

- 111... : vis ø 5 x (épaisseur de mur + 30)  
 547... , 548... , 557... , 562... : vis ø 4 x (épaisseur de mur + 15)  
 559... : vis ø 4 x (épaisseur de mur + 20)



**BA17.4**  
**BA17.4B\*\*\***

**BA20.4**  
**BA20.4B\*\*\***

**BA23.4**  
**BA23.4B\*\*\***

**Type de fixation HEWI 4**

- fixation simple face, de l'intérieur avec cache-vis
- vis non fournies

Nota :

- 111... : vis ø 5 x (épaisseur de mur + 35)  
 548... : vis ø 4 x (épaisseur de mur + 20)  
 557... : vis ø 4 x (épaisseur de mur + 20)
- avec cache-vis ø 16 x 4,7 mm, en polyamide
  - avec cache-vis ø 16 x 4,7 mm, en polyamide mat
  - par ex. p. poignées de meubles 548... vis ø 4 x (épaisseur de mur + 20)
  - avec cache-vis ø 20 x 5 mm, en polyamide
  - avec cache-vis ø 20 x 5 mm, en polyamide mat
  - par ex. p. poignées de meubles 111... vis ø 5 x (épaisseur de mur + 35)
  - avec cache-vis ø 23,5 x 5,6 mm, en polyamide
  - avec cache-vis ø 23,5 x 5,6 mm, en polyamide mat
  - p. ex. p. poignées de meubles 111.23... vis ø 5 x (épaisseur de mur + 35)

**Type de fixation HEWI 6**

- fixation simple face, sur embase de fixation
- vis non fournies

**BA20.6**  
**BA23.6**

- pour poignées de meubles ø 20 mm
- pour poignées de meubles ø 23 mm

**Type de fixation HEWI 7**



- fixation double face sur bois
- vis non fournies

**BA20.7**  
**BA23.7**

- pour poignées de meubles ø 20 mm
- pour poignées de meubles ø 23 mm

Nota :

- 111... : vis ø 5 x (épaisseur de mur + 40)  
 548... : vis ø 4 x (épaisseur de mur + 25)  
 557... : vis ø 4 x (épaisseur de mur + 25)

**Couleurs HEWI****\*Couleurs HEWI****\*\*Couleurs HEWI****\*\*\*Edition mate HEWI**

No de référence

Mesures en mm / Descriptif



**BM8**

**Matériel de fixation HEWI pour numéros d'habitation**  
· pour numéros d'habitation 702.165...



**18600**

**Marquage couleur HEWI**  
· en polyamide de haute qualité, ø 52 mm, profondeur 2 mm  
· blanc  
· autocollant



**B9505.E01**  
**B9505.E02\*\***

**Cache HEWI pour paumelle**  
· unité d'emballage 4 pièces  
· en polyamide, adapté à B9505.50L et B9505.50R  
· en polyamide mat, adapté à B9505B.50L et B9505B.50R



**B9505.E03**  
**B9505.E04\*\***

**Cache HEWI pour paumelle**  
· unité d'emballage 4 pièces  
· en polyamide, adapté à B9505.75L et B9505.75R  
· en polyamide mat, adapté à B9505B.75L et B9505B.75R



**AF50.1**  
**AF50.1B\*\***

**Bagues d'espacement HEWI**  
· pour paumelle B9505...50...  
· épaisseur de 1 mm  
· permet de compenser un jeu éventuel  
· en polyamide de haute qualité  
· en polyamide mat de haute qualité



**33602**  
**AF75.2B\*\***

**Bagues d'espacement HEWI**  
· idem, pour paumelle B9505...75...  
· épaisseur de 2 mm  
· en polyamide de haute qualité  
· en polyamide mat de haute qualité

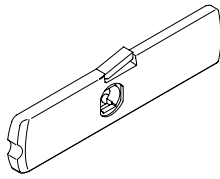


**BM1182**  
**BM1183**

**Matériel de fixation HEWI pour paumelle B9505.75..**  
· pour les portes de cloisons  
· composé de 4 vis à tête fraisée et de chevilles en laiton M6  
· pour épaisseur de porte < 13 mm  
· pour épaisseur de porte > 13 mm

No de référence

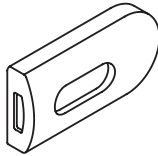
Mesures en mm / Descriptif



**39194**

**Loquet HEWI**

- pour verrou 850.3...
- en POM noir de haute qualité, renforcé fibre de verre



**39195\***

**Cache HEWI pour verrou**

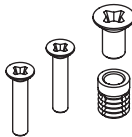
- en polyamide de haute qualité
- adapté aux verrous 850.300, 850.301 et 850.350



**39198\***

**Cache HEWI pour gâche de verrou**

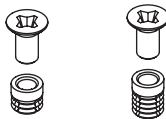
- en polyamide de haute qualité
- adapté aux verrous 850.500



**44048**  
**40050**  
**40051**  
**44049**

**Matériel de fixation HEWI pour le verrouillage de cloison**

- adapté aux verrous 850.300, 850.301
- pour épaisseur de porte 10,0 à 12,9 mm
- pour épaisseur de porte 13,0 à 14,9 mm
- pour épaisseur de porte 15,0 à 19,9 mm
- pour épaisseur de porte 20,0 à 24,9 mm




**BM1336**  
**BM1337**

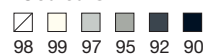
**Matériel de fixation HEWI pour le verrouillage de cloison**

- adapté aux verrous 850.350
- pour épaisseur de porte < 13 mm
- pour épaisseur de porte > 13 mm

**Couleurs HEWI**



**\*Couleurs HEWI**



**\*\*Edition mate HEWI**



No de référence

Mesures en mm / Descriptif



921037  
921044  
921038

**Tête de brosse de rechange HEWI**  
pour 477.20...100... et 477.20.010  
pour 805.20.010 et 805.20.100

- tête de brosse facilement interchangeable par fixation à baïonnette
- avec poils noirs, ø 81 mm
- unité d'emballage 1 pièce
- unité d'emballage 5 pièces
- unité d'emballage 25 pièces



921050  
921051  
921052

**Tête de brosse de rechange HEWI**  
pour 162.20.100..., 480.20.000..., 900.20.000..., 900Q20.000...,  
900Q20.001..., 805.20.200, 100. 20.1004..., 800.20.100... et  
800.20.200...

- tête de brosse facilement interchangeable par fixation à baïonnette
- avec poils gris anthracite, ø 76 mm
- unité d'emballage 1 pièce
- unité d'emballage 5 pièces
- unité d'emballage 25 pièces



42527

**Clé de décondamnation HEWI**

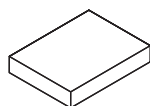
- pour déverrouillage de la protection antivol
- en couleur 33 (rouge rubis)



18565  
68554\*

**Protection antivol HEWI**

- protection antivol par une fixation cachée
- pour distributeur de papier WC 477.21.150 et 477.21B150
- en polyamide de haute qualité in 16 couleurs HEWI
- en polyamide mat de haute qualité in 5 couleurs HEWI



68600

**Refresher HEWI**

- pour raviver la finition mate de l'édition mate par des mouvements circulaires en exerçant une très faible pression

**Couleurs HEWI**



**\*Edition mate HEWI**

