



WÄRME & DESIGN

TAKE BADHEIZKÖRPER





WÄRME & DESIGN

Jeder Mensch ist einzigartig, hat seine eigene Geschichte, seine inneren Bedürfnisse und Vorlieben. So individuell wie er selbst sollte auch sein Bad gestaltet sein: zugeschnitten auf persönliche Wünsche, den Tagesablauf und die jeweilige Lebenssituation. Damit dies gelingt, hat die Mittelstands-Allianz Haustechnik (kurz mah) TAKE konzipiert. Die Kennzeichen der Marke: höchste Qualität, technische Perfektion und hervorragendes Design. TAKE verbindet Montagefreundlichkeit mit hoher Warenverfügbarkeit und fortschrittlicher Logistik.

Die Einteilung in die vier Modellreihen TAKE 4000, 3000, 2000 und pro macht Ihnen die Zuordnung besonders leicht. Auf diese Weise erkennen Sie schnell, welche Ausstattungsstufe am besten zu Ihren individuellen Anforderungen passt.

In dieser Broschüre stellen wir Ihnen die TAKE Heizkörper vor. Die hier gezeigten Modelle zeichnen sich neben einer hohen Wärmeleistung vor allem als Blickfang in Ihrem Zuhause aus. Egal ob klassisch im Bad, in der Küche oder im Wohnraum, unsere Heizkörper sind für jedes Wohnambiente attraktive Begleiter. Neben Behaglichkeit und Wärme, die unsere Heizkörper ausstrahlen, steht die schlichte, klare Linienführung für besonders raumsparende Lösungen im Vordergrund.

Alle TAKE Produkte erhalten Sie exklusiv bei Ihrem TAKE Partner. Lassen Sie sich von den zahlreichen Möglichkeiten inspirieren und planen Sie Ihr individuelles Bad in einer unserer deutschlandweiten Badausstellungen.

Mehr Infos auf: www.take-bad.de



INHALT

TAKE 4000 Style Badheizkörper	4
TAKE 4000 Round Badheizkörper	6
TAKE HOME Plan Badheizkörper	8
TAKE HOME Profil Badheizkörper	10
TAKE 3000 line Badheizkörper	12
TAKE 3000 pure Badheizkörper	14
TAKE 2000 M & CM Badheizkörper	16
TAKE 2000 E Badheizkörper	18
Leistungen und Maßzeichnungen	20
Farben und Oberflächen	26



TAKE 4000 STYLE | **BADHEIZKÖRPER**

SMARTE SCHÖNHEIT IN ZWEI VERSIONEN

Die besondere Ästhetik dieses Heizkörpers liegt in der deutlich ausgeprägten Quaderform. Mit seiner glatten, durchgängigen Oberfläche, die neueste Heiztechnik umhüllt, macht der Vertikale Dekorativheizkörper TAKE 4000 Style in jedem Zuhause eine gute Figur – ohne sich dabei allzu sehr in den Vordergrund zu spielen. Der flache Quader wird nahe an der Wand montiert. In der einlagigen Version ist der flache Vertikalheizkörper nur 73 mm tief. Der Abstand von der Wand bis zur Vorderkante des Heizkörpers beträgt lediglich 89 mm.

TAKE 4000 Style, Weiß

Bautiefen: Typ 11 73 mm, Typ 21 97 mm

auf Anfrage auch in weiteren attraktiven Oberflächen lieferbar

Nenngröße H x C	Baugröße H x L	Artikel-Nr. (Typ 11)	Artikel-Nr. (Typ 21)
1800 x 300	1800 x 325	TE4BHKS11183	TE4BHKS21183
1800 x 450	1800 x 475	TE4BHKS11184	TE4BHKS21184
1800 x 600	1800 x 625	TE4BHKS11186	TE4BHKS21186
1950 x 300	1950 x 325	TE4BHKS11193	TE4BHKS21193
1950 x 450	1950 x 475	TE4BHKS11194	TE4BHKS21194
1950 x 600	1950 x 625	TE4BHKS11196	TE4BHKS21196
1950 x 750	1950 x 775	TE4BHKS11197	TE4BHKS21197
2100 x 600	2100 x 625	TE4BHKS11216	TE4BHKS21216
2100 x 750	2100 x 775	TE4BHKS11217	TE4BHKS21217

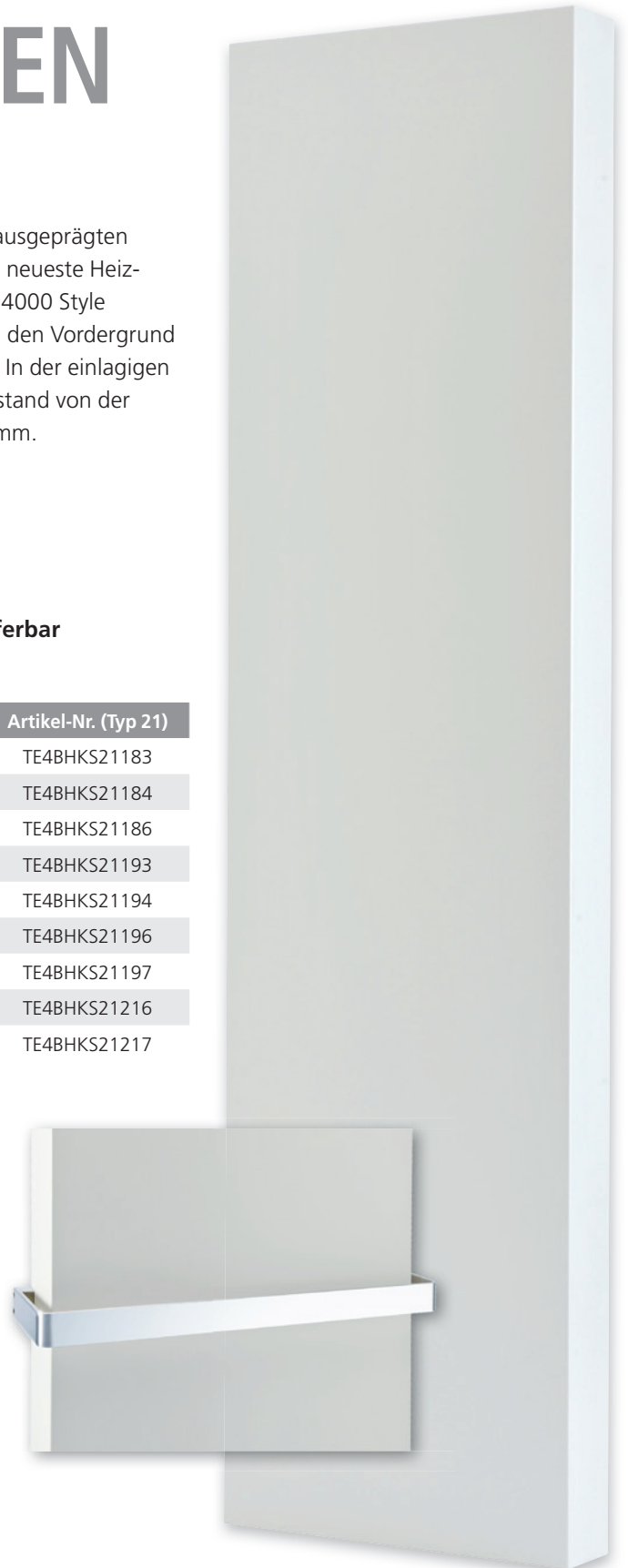
TAKE 4000 Handtuchstange

Edelstahl matt gebürstet

zu Badheizkörper Typ 11+21

für Baulänge	Artikel-Nr. (Typ 11)	Artikel-Nr. (Typ 21)
325	TE4HTHS11325	TE4HTHS21325
475	TE4HTHS11475	TE4HTHS21475
625	TE4HTHS11625	TE4HTHS21625
775	TE4HTHS11775	TE4HTHS21775

H = Höhe, L = Länge, C = Nennlänge
Alle Angaben in mm. Maßzeichnungen siehe Seite 20.





TAKE 4000 ROUND | **BADHEIZKÖRPER**

FÜR WÄRME & WOHLBEFINDEN

Mit klaren Linien und sanften Rundungen bringt der Vertikale Dekorativ-Heizkörper TAKE 4000 Round Stil und Klasse in jeden Raum. Seine glatte Oberfläche verbirgt perfekt die hochmoderne Heiztechnik im Innern. Durch seine gerundeten Seiten repräsentiert TAKE 4000 Round eine andere, weichere Art von Eleganz, als der kantige TAKE 4000 Style. Doch sorgen beide Heizkörper gleichermaßen für angenehme Wärme.

TAKE 4000 Style, Weiß

Bautiefen: Typ 11 73 mm, Typ 21 97 mm

auf Anfrage auch in weiteren attraktiven Oberflächen lieferbar

Nenngröße H x C	Baugröße H x L (Typ 11)	Artikel-Nr. (Typ 11)	Baugröße H x L (Typ 21)	Artikel-Nr. (Typ 21)
1800 x 300	1800 x 380	TE4BHKR11183	1800 x 405	TE4BHKR21183
1800 x 450	1800 x 530	TE4BHKR11184	1800 x 555	TE4BHKR21184
1800 x 600	1800 x 680	TE4BHKR11186	1800 x 705	TE4BHKR21186
1950 x 300	1950 x 380	TE4BHKR11193	1950 x 405	TE4BHKR21193
1950 x 450	1950 x 530	TE4BHKR11194	1950 x 555	TE4BHKR21194
1950 x 600	1950 x 680	TE4BHKR11196	1950 x 705	TE4BHKR21196
1950 x 750	1950 x 830	TE4BHKR11197	1950 x 855	TE4BHKR21197
2100 x 600	2100 x 680	TE4BHKR11216	2100 x 705	TE4BHKR21216
2100 x 750	2100 x 830	TE4BHKR11217	2100 x 855	TE4BHKR21217

TAKE 4000 Handtuchstange

Edelstahl matt gebürstet

zu Badheizkörper Typ 11+21

für Baulänge (Typ 11)	Artikel-Nr. (Typ 11)	für Baulänge (Typ 21)	Artikel-Nr. (Typ 21)
380	TE4HTHR11380	405	TE4HTHR21405
530	TE4HTHR11530	555	TE4HTHR21555
680	TE4HTHR11680	705	TE4HTHR21705
830	TE4HTHR11830	855	TE4HTHR21855

H = Höhe, L = Länge, C = Nennlänge
Alle Angaben in mm. Maßzeichnungen siehe Seite 20.





TAKE HOME PLAN | **BADHEIZKÖRPER**

RUNDUM WARM

Moderne Heizkörper können heute viel mehr als nur für angenehme Temperaturen sorgen. Die TAKE-Modelle zeichnen sich neben einer hohen Wärmeleistung vor allem als Blickfang in Ihrem Zuhause aus. Egal ob klassisch im Bad, in der Küche oder im Wohnraum, unsere neuen TAKE home Dekorativheizkörper sind für jedes Wohnambiente attraktive Begleiter.

TAKE Dekorativheizkörper Plan, Weiß

Bautiefen: Typ 21 84 mm, Typ 22 109 mm

auch in weiteren attraktiven Oberflächen lieferbar

Nenngröße H x C	Artikel-Nr. (Typ 21)	Artikel-Nr. (Typ 22)
1500 x 300	F29211500301130	F29221500301130
1500 x 450	F29211500451130	F29221500451130
1500 x 600	F29211500601130	F29221500601130
1800 x 300	F29211800301130	F29221800301130
1800 x 450	F29211800451130	F29221800451130
1500 x 600	F29211800601130	F29221800601130
1800 x 750	F29211800751130	F29221800751130
1950 x 300	F29211950301130	F29221950301130
1950 x 450	F29211950451130	F29221950451130
1950 x 600	F29211950601130	F29221950601130
1950 x 750	F29211950751130	F29221950751130
2100 x 300	F29212100301130	F29222100301130
2100 x 450	F29212100451130	F29222100451130
2100 x 600	F29212100601130	F29222100601130
2100 x 750	F29222100751130	F29212100751130

H = Höhe, C = Nennlänge
Alle Angaben in mm. Maßzeichnungen siehe Seite 21.



TAKE HOME PROFIL | **BADHEIZKÖRPER**

BEHAGLICH UND ELEGANT ZUGLEICH

Mit verschiedenen Fronten, Bauhöhen und Farben passen die TAKE home Dekorativheizkörper sich jeder Raumgestaltung ganz individuell an. Neben Behaglichkeit und Wärme, die diese Heizkörper ausstrahlen, steht die schlichte, klare Linienführung für besonders raumsparende Lösungen im Vordergrund.

TAKE Dekorativheizkörper Profil, Weiß

Bautiefen: Typ 21 84 mm, Typ 22 109 mm

auch in weiteren attraktiven Oberflächen lieferbar

Nenngröße H x C	Artikel-Nr. (Typ 21)	Artikel-Nr. (Typ 22)
1500 x 300	F28211500301130	F28221500301130
1500 x 450	F28211500451130	F28221500451130
1500 x 600	F28211500601130	F28221500601130
1800 x 300	F28211800301130	F28221800301130
1800 x 450	F28211800451130	F28221800451130
1500 x 600	F28211800601130	F28221800601130
1800 x 750	F28211800751130	F28221800751130
1950 x 300	F28211950301130	F28221950301130
1950 x 450	F28211950451130	F28221950451130
1950 x 600	F28211950601130	F28221950601130
1950 x 750	F28211950751130	F28221950751130
2100 x 300	F28212100301130	F28222100301130
2100 x 450	F28212100451130	F28222100451130
2100 x 600	F28212100601130	F28222100601130
2100 x 750	F28212100751130	F28222100751130

H = Höhe, C = Nennlänge
Alle Angaben in mm. Maßzeichnungen siehe Seite 22.



TAKE 3000 LINE | **BADHEIZKÖRPER**

ATTRAKTIVE OBERFLÄCHEN

Klar in der Optik, konsequent im Gebrauch. TAKE 3000 line in Weiß, Chrom und vielen weiteren Oberflächen und Farben, macht auch als Raumteiler eine gute Figur. Und Textilien lassen sich noch komfortabler zum Vorwärmen aufhängen.

TAKE 3000 line

Bautiefe: 47 mm

auf Anfrage auch in weiteren attraktiven Oberflächen lieferbar


Nenngröße H x C	Baugröße H x L	Artikel-Nr.
1300 x 500	1304 x 478	TE3BHK3L135••
1300 x 600	1304 x 578	TE3BHK3L136••
1700 x 500	1736 x 478	TE3BHK3L175••
1700 x 600	1736 x 578	TE3BHK3L176••

TAKE 3000 line | doppellagig

Bautiefe: 64 mm


auf Anfrage auch in weiteren attraktiven Oberflächen lieferbar

Nenngröße H x C	Baugröße H x L	Artikel-Nr.
1700 x 500	1736 x 478	TE3BHK3LD175••
1700 x 600	1736 x 578	TE3BHK3LD176••



Bitte fügen Sie der Bestellnummer des ausgewählten Heizkörpers das Kürzel für Ihr Wunschdekor hinzu. Ersetzen Sie dazu den Platzhalter •• durch die Kennbuchstaben der Farbe in den Klammern hinter der Oberflächenbezeichnung.

H = Höhe, L = Länge, C = Nennlänge
Alle Angaben in mm. Maßzeichnungen siehe Seite 23.





TAKE 3000 PURE | **BADHEIZKÖRPER**


ÄSTHETIK TRIFFT AUF FUNKTIONALITÄT

TAKE 3000 pure besticht durch das klare Design des markanten Rahmens und der modernen Flachrohre. Durch die großzügigen Aussparungen dieser Ausführung lassen sich große Handtücher ganz einfach aufhängen. Ästhetik trifft auf Funktionalität: Dank der großen Oberfläche der Heizrohre hat der TAKE 3000 pure einen sehr hohen Anteil an Strahlungswärme.

TAKE 3000 pure

auf Anfrage auch in weiteren attraktiven Oberflächen lieferbar

Nenngröße H x C	Baugröße H x L	Artikel-Nr.
1200 x 500	1225 x 500	TE3BHK3P125••
1200 x 600	1225 x 600	TE3BHK3P126••
1500 x 500	1540 x 500	TE3BHK3P155••
1500 x 600	1540 x 600	TE3BHK3P156••
1800 x 500	1750 x 500	TE3BHK3P185••
1800 x 600	1750 x 600	TE3BHK3P186••



Bitte fügen Sie der Bestellnummer des ausgewählten Heizkörpers das Kürzel für Ihr Wunschdekor hinzu. Ersetzen Sie dazu den Platzhalter •• durch die Kennbuchstaben der Farbe in den Klammern hinter der Oberflächenbezeichnung.



H = Höhe, L = Länge, C = Nennlänge
Alle Angaben in mm. Maßzeichnungen siehe Seite 23.



TAKE 2000 | **BADHEIZKÖRPER**

KLASSISCH MODERN

TAKE 2000 M eignet sich als klassisch anmutender Badezimmerheizkörper ideal als Handtuchwärmer. Neben dem dezenten Auftritt zeichnet ihn insbesondere seine geringe Bautiefe aus, so dass er sich auch hervorragend in kleine Bäder integrieren lässt.

| 1 TAKE 2000 Badheizkörper M und CM mit Mittelanschluss, Weiß

Nenngröße H x C	Baugröße H x L	Artikel-Nr. M gerade Form	Artikel-Nr. CM gebogene Form
800 x 500	862 x 500	TE2BHK2M85	TE2BHK2CM85
800 x 600	862 x 600	TE2BHK2M86	TE2BHK2CM86
1200 x 500	1222 x 500	TE2BHK2M125	TE2BHK2CM125
1200 x 600	1222 x 600	TE2BHK2M126	TE2BHK2CM126
1200 x 750	1222 x 750	TE2BHK2M127	TE2BHK2CM127
1500 x 500	1537 x 500	TE2BHK2M155	TE2BHK2CM155
1500 x 600	1537 x 600	TE2BHK2M156	TE2BHK2CM156
1500 x 750	1537 x 750	TE2BHK2M157	TE2BHK2CM157
1800 x 500	1807 x 500	TE2BHK2M185	TE2BHK2CM185
1800 x 600	1807 x 600	TE2BHK2M186	TE2BHK2CM186
1800 x 750	1807 x 750	TE2BHK2M187	TE2BHK2CM187

| 2 TAKE 2000 Universalknopf

Zer-Set

Weiß
TE2BHKZ2HKWE

Chrom
TE2BHKZ2HKVC

| 3 TAKE 2000 Raumteilerkonsolen

TE2BHKZ2RTK

| 4 TAKE 2000 Handtuchhalter


Stahl

**Weiß, 360 mm,
für Baulänge 500, 600 mm**
TE2BHKZ2HTH36WE

**Chrom, 360 mm,
für Baulänge 500, 600 mm**
TE2BHKZ2HTH36VC

**Weiß, 600 mm,
für Baulänge 750 mm**
TE2BHKZ2HTH60WE

**Chrom, 600 mm,
für Baulänge 750 mm**
TE2BHKZ2HTH60VC



Die Heizpatrone bietet fünf unterschiedliche Heiztemperaturen im Bereich von 30°C bis 60°C. Ein elektronischer Temperatursensor sorgt für eine präzise Regelung. Durch die großen Tasten ist der Regler besonders Bedienungsfreundlich. Die Heizpatrone bietet einen doppelten Schutz vor Überhitzung und besitzt einen aktiven Schutz gegen das Trockenlaufen. Die Antifreeze Funktion schützt vor dem Absinken des Heizmediums unter 5–7°C.



TAKE 2000 E | **BADHEIZKÖRPER**

DER DYNAMISCHE

Besonders an kalten Wintertagen gehört das Bad zu den Räumen in denen es besonders kuschelig warm sein sollte. Mit einem elektrischen Badheizkörper schaffen Sie ein angenehmes Ambiente und haben Ihre warmen Handtücher immer griffbereit. Der elektronische Badheizkörper basiert auf Strom, das bedeutet die Wärme ist stets vorhanden, wenn Sie den Thermostat aufdrehen. Der Elektro-Badheizkörper wird gerne als Zusatzheizung oder in kleinen Bäder verwendet. Ohne Rücksicht auf die Wasseranschlüsse der Heizung lässt sich der elektrische Badheizkörper frei an der Wand positionieren. Es wird lediglich eine freie Steckdose benötigt.

TAKE 2000 Elektro-Badheizkörper

Elektro-Heizstab vormontiert 230V

- » eingebaut im rechten Sammelrohr unten
- » Gehäuseschutzstufe: IPx4

auf Anfrage auch in weiteren attraktiven Oberflächen lieferbar

Nenngröße H x C	Baugröße H x B x T	Leistung (Watt)	Artikel-Nr.
700 x 500	726 x 500 x 30	400	TE2BHKE2ME75••
700 x 600	726 x 600 x 30	400	TE2BHKE2ME76••
1300 x 500	1318 x 500 x 30	600	TE2BHKE2ME135••
1300 x 600	1318 x 600 x 30	800	TE2BHKE2ME136••
1600 x 500	1688 x 500 x 30	800	TE2BHKE2ME165••
1600 x 600	1688 x 600 x 30	1000	TE2BHKE2ME166••
1800 x 500	1836 x 500 x 30	800	TE2BHKE2ME185••
1800 x 600	1836 x 600 x 30	1000	TE2BHKE2ME186••




Weiß glänzend (WE)
RAL 9016



Matt weiß (MW)
RAL 9016 soft



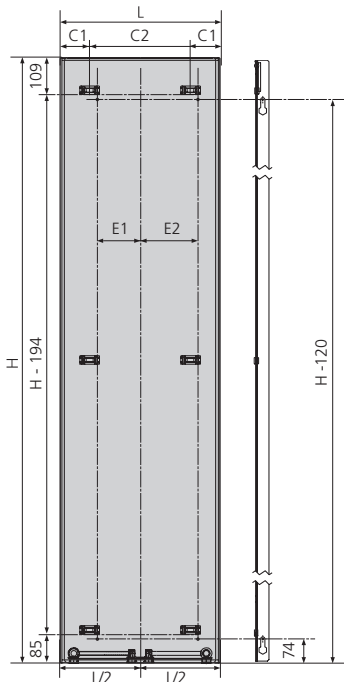
Metallic grey (MG)



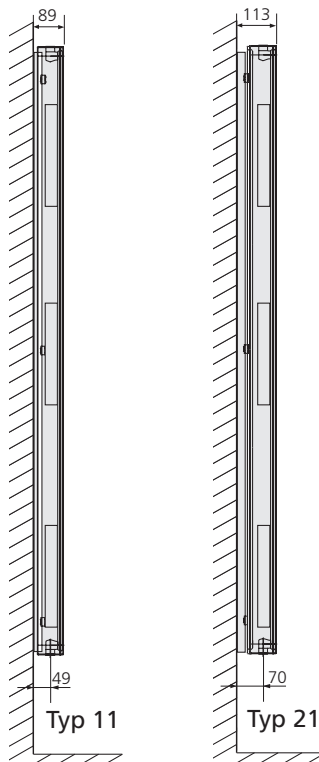
Matt schwarz (MS)
RAL 9005 soft

Bitte fügen Sie der Bestellnummer des ausgewählten Heizkörpers das Kürzel für Ihr Wunschdekor hinzu. Ersetzen Sie dazu den Platzhalter •• durch die Kennbuchstaben der Farbe in den Klammern hinter der Oberflächenbezeichnung.

H = Höhe, B = Breite, T = Tiefe, C = Nennlänge
Alle Angaben in mm.

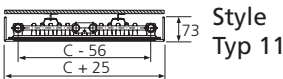


Ansicht von vorn

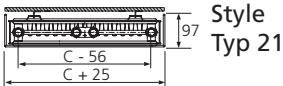


Typ 11

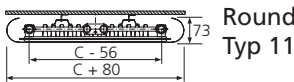
Typ 21



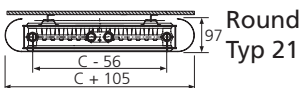
Style Typ 11



Style Typ 21



Round Typ 11



Round Typ 21

Style Typ 11 (in mm)				
Baulänge L	325	475	625	775
C	300	450	600	750
C1	112,5	137,5	137,5	137,5
C2	100	200	350	500
E1 (Bohrmaß)	39	89	164	239
E2 (Bohrmaß)	61	111	186	261

Style Typ 21 (in mm)				
Baulänge L	325	475	625	775
C	300	450	600	750
C1	87,5	88	88	88
C2	150	300	450	600
E1 (Bohrmaß)	114	139	214	289
E2 (Bohrmaß)	136	161	236	311

Round Typ 11 (in mm)				
Baulänge L	380	530	680	830
C	300	450	600	750
C1	140	165	165	165
C2	100	200	350	500
E1 (Bohrmaß)	39	89	164	239
E2 (Bohrmaß)	61	111	186	261

Round Typ 21 (in mm)				
Baulänge L	405	555	705	855
C	300	450	600	750
C1	128	128	128	128
C2	150	300	450	600
E1 (Bohrmaß)	114	139	214	289
E2 (Bohrmaß)	136	161	236	311

TAKE 4000 Style | Typ 11

Leistung für 20 °C

70/55 °C	55/45 °C	45/35 °C	Artikel-Nr.
530 W	339 W	196 W	TE4BHKS11183
793 W	509 W	295 W	TE4BHKS11184
1056 W	678 W	394 W	TE4BHKS11186
588 W	382 W	225 W	TE4BHKS11193
858 W	549 W	318 W	TE4BHKS11194
1124 W	710 W	404 W	TE4BHKS11196
1386 W	863 W	483 W	TE4BHKS11197
1165 W	752 W	439 W	TE4BHKS11216
1423 W	915 W	532 W	TE4BHKS11217

TAKE 4000 Style | Typ 21

Leistung für 20 °C

70/55 °C	55/45 °C	45/35 °C	Artikel-Nr.
715 W	452 W	257 W	TE4BHKS21183
1073 W	677 W	386 W	TE4BHKS21184
1430 W	903 W	514 W	TE4BHKS21186
755 W	476 W	271 W	TE4BHKS21193
1133 W	715 W	406 W	TE4BHKS21194
1511 W	953 W	542 W	TE4BHKS21196
1888 W	1191 W	677 W	TE4BHKS21197
1561 W	996 W	566 W	TE4BHKS21216
1951 W	1244 W	707 W	TE4BHKS21217

TAKE 4000 Round | Typ 11

Leistung für 20 °C

70/55 °C	55/45 °C	45/35 °C	Artikel-Nr.
530 W	339 W	196 W	TE4BHKR11183
793 W	509 W	295 W	TE4BHKR11184
1056 W	678 W	394 W	TE4BHKR11186
588 W	382 W	225 W	TE4BHKR11193
858 W	549 W	318 W	TE4BHKR11194
1124 W	710 W	404 W	TE4BHKR11196
1386 W	863 W	483 W	TE4BHKR11197
1165 W	752 W	439 W	TE4BHKR11216
1423 W	915 W	532 W	TE4BHKR11217

TAKE 4000 Round | Typ 21

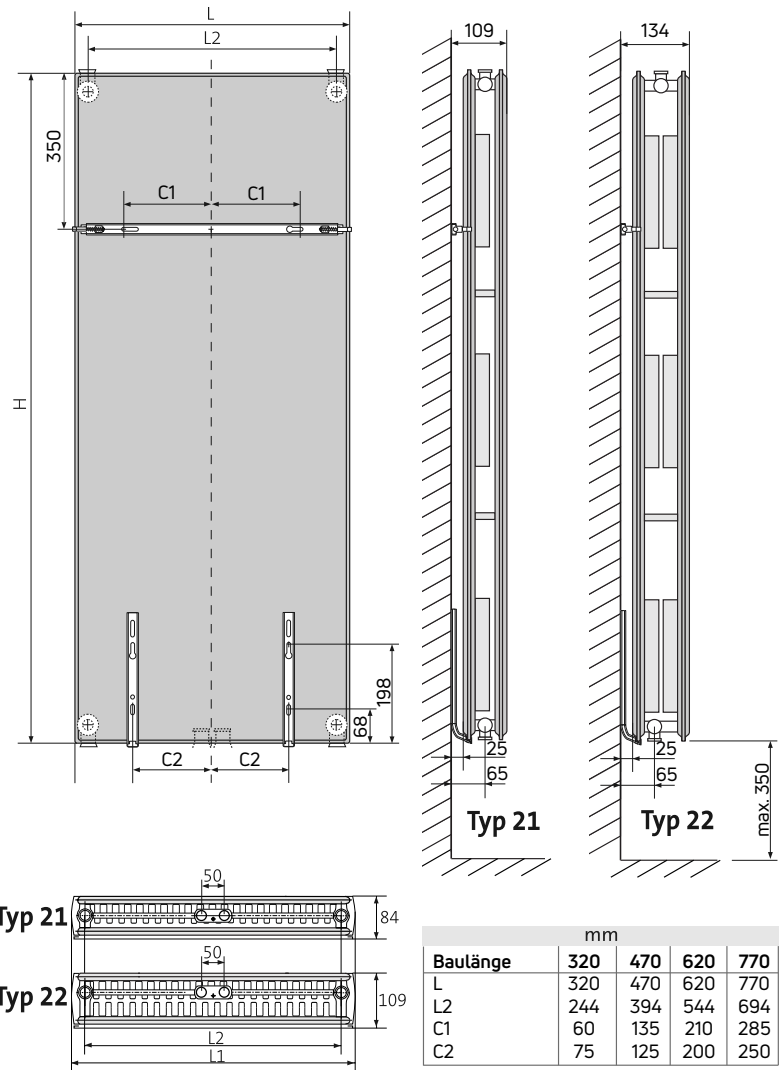
Leistung für 20 °C

70/55 °C	55/45 °C	45/35 °C	Artikel-Nr.
715 W	452 W	257 W	TE4BHKR21183
1073 W	677 W	386 W	TE4BHKR21184
1430 W	903 W	514 W	TE4BHKR21186
755 W	476 W	271 W	TE4BHKR21193
1133 W	715 W	406 W	TE4BHKR21194
1511 W	953 W	542 W	TE4BHKR21196
1888 W	1191 W	677 W	TE4BHKR21197
1561 W	996 W	566 W	TE4BHKR21216
1951 W	1244 W	707 W	TE4BHKR21217

TAKE home Dekorativheizkörper Plan | Typ 21

Leistung für 20°C

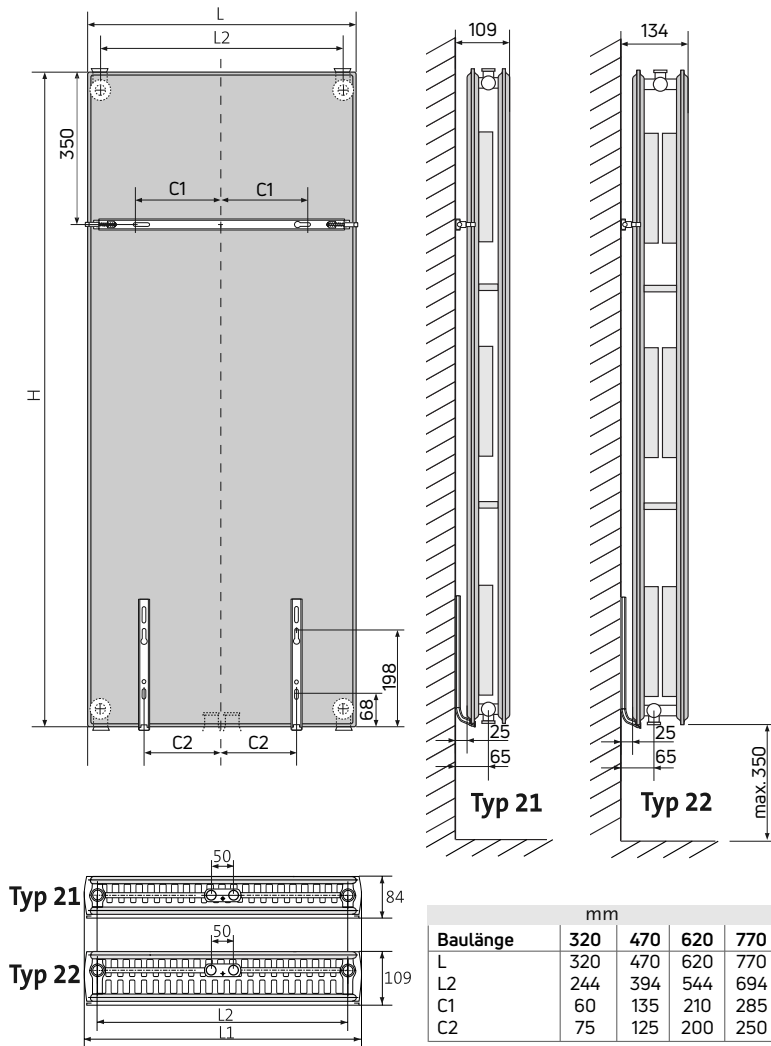
70/55 °C	55/45 °C	45/35 °C	Artikel-Nr.
679 W	430 W	248 W	F29211500301130
964 W	610 W	351 W	F29211500451130
1249 W	790 W	455 W	F29211500601130
708 W	448 W	258 W	F29211800301130
1063 W	672 W	387 W	F29211800451130
1417 W	896 W	516 W	F29211800601130
1771 W	1120 W	646 W	F29211800751130
748 W	472 W	273 W	F29211950301130
1122 W	709 W	409 W	F29211950451130
1496 W	945 W	546 W	F29211950601130
1873 W	1187 W	688 W	F29211950751130
780 W	491 W	282 W	F29212100301130
1170 W	737 W	423 W	F29212100451130
1561 W	983 W	565 W	F29212100601130
1951 W	1228 W	706 W	F29212100751130



TAKE home Dekorativheizkörper Plan | Typ 22

Leistung für 20°C

70/55 °C	55/45 °C	45/35 °C	Artikel-Nr.
796 W	507 W	294 W	F29221500301130
1150 W	730 W	422 W	F29221500451130
1503 W	950 W	548 W	F29221500601130
833 W	524 W	294 W	F29221800301130
1250 W	786 W	422 W	F29221800451130
1667 W	1047 W	548 W	F29221800601130
2084 W	1309 W	671 W	F29221800751130
866 W	528 W	290 W	F29221950301130
1298 W	792 W	435 W	F29221950451130
1731 W	1055 W	580 W	F29221950601130
2164 W	1319 W	724 W	F29221950751130
926 W	583 W	335 W	F29222100301130
1389 W	874 W	503 W	F29222100451130
1852 W	1165 W	670 W	F29222100601130
2315 W	1457 W	838 W	F2922 2100751130



TAKE home Dekorativheizkörper Profil | Typ 21

Leistung für 20°C

70/55 °C	55/45 °C	45/35 °C	Artikel-Nr.
679 W	430 W	248 W	F28211500301130
964 W	610 W	351 W	F28211500451130
1249 W	790 W	455 W	F28211500601130
708 W	448 W	258 W	F28211800301130
1063 W	672 W	387 W	F28211800451130
1417 W	896 W	516 W	F28211800601130
1771 W	1120 W	646 W	F28211800751130
748 W	472 W	273 W	F28211950301130
1122 W	709 W	409 W	F28211950451130
1496 W	945 W	546 W	F28211950601130
1873 W	1187 W	688 W	F28211950751130
780 W	491 W	282 W	F28212100301130
1170 W	737 W	423 W	F28212100451130
1561 W	983 W	565 W	F28212100601130
1951 W	1228 W	706 W	F28212100751130

TAKE home Dekorativheizkörper Profil | Typ 22

Leistung für 20°C

70/55 °C	55/45 °C	45/35 °C	Artikel-Nr.
796 W	507 W	294 W	F28221500301130
1150 W	730 W	422 W	F28221500451130
1503 W	950 W	548 W	F28221500601130
833 W	524 W	294 W	F28221800301130
1250 W	786 W	422 W	F28221800451130
1667 W	1047 W	548 W	F28221800601130
2084 W	1309 W	671 W	F28221800751130
866 W	528 W	290 W	F28221950301130
1298 W	792 W	435 W	F28221950451130
1731 W	1055 W	580 W	F28221950601130
2164 W	1319 W	724 W	F28221950751130
926 W	583 W	335 W	F28222100301130
1389 W	874 W	503 W	F28222100451130
1852 W	1165 W	670 W	F28222100601130
2315 W	1457 W	838 W	F28222100751130

TAKE 3000 line

Leistung für 20°C

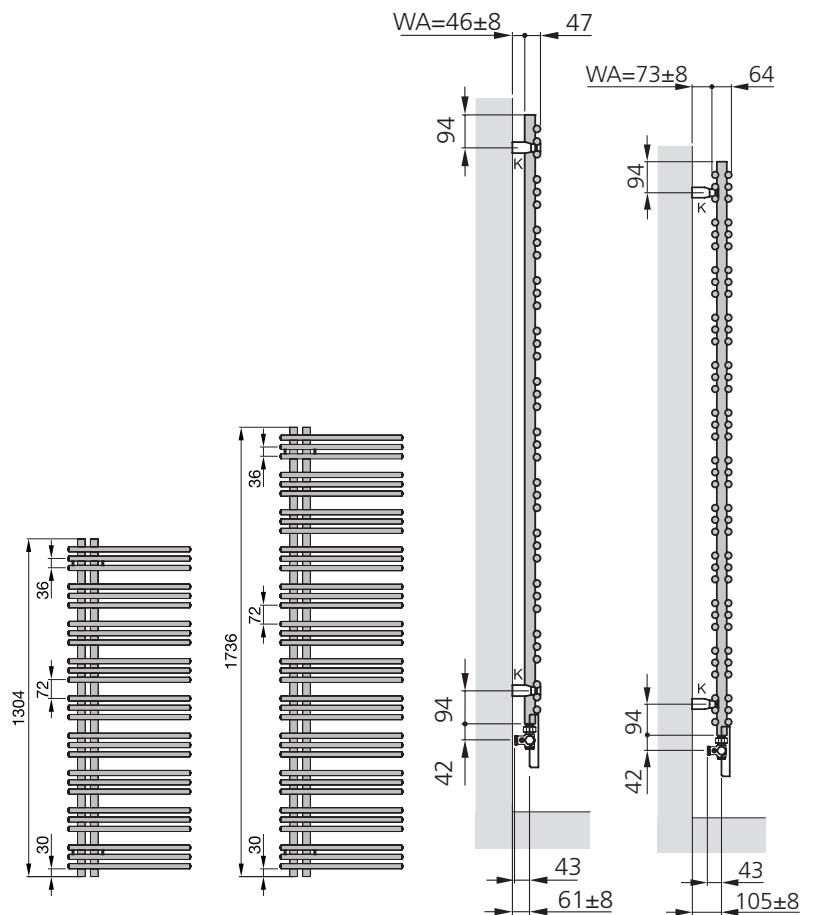
EN 442	70/55/24	55/45/24	Artikel-Nr.
517 W	367 W	223 W	TE3BHK3L135●●
599 W	425 W	258 W	TE3BHK3L136●●
686 W	486 W	296 W	TE3BHK3L175●●
795 W	564 W	342 W	TE3BHK3L176●●

TAKE 3000 line | doppellagig

Leistung für 20°C

EN 442	70/55/24	55/45/24	Artikel-Nr.
1002 W	705 W	423 W	TE3BHK3LD175●●
1173 W	825 W	495 W	TE3BHK3LD176●●

Bitte fügen Sie der Bestellnummer des ausgewählten Heizkörpers das Kürzel für Ihr Wunschdekor hinzu. Ersetzen Sie dazu den Platzhalter ●● durch die Kennbuchstaben der Farbe in den Klammern hinter der Oberflächenbezeichnung.

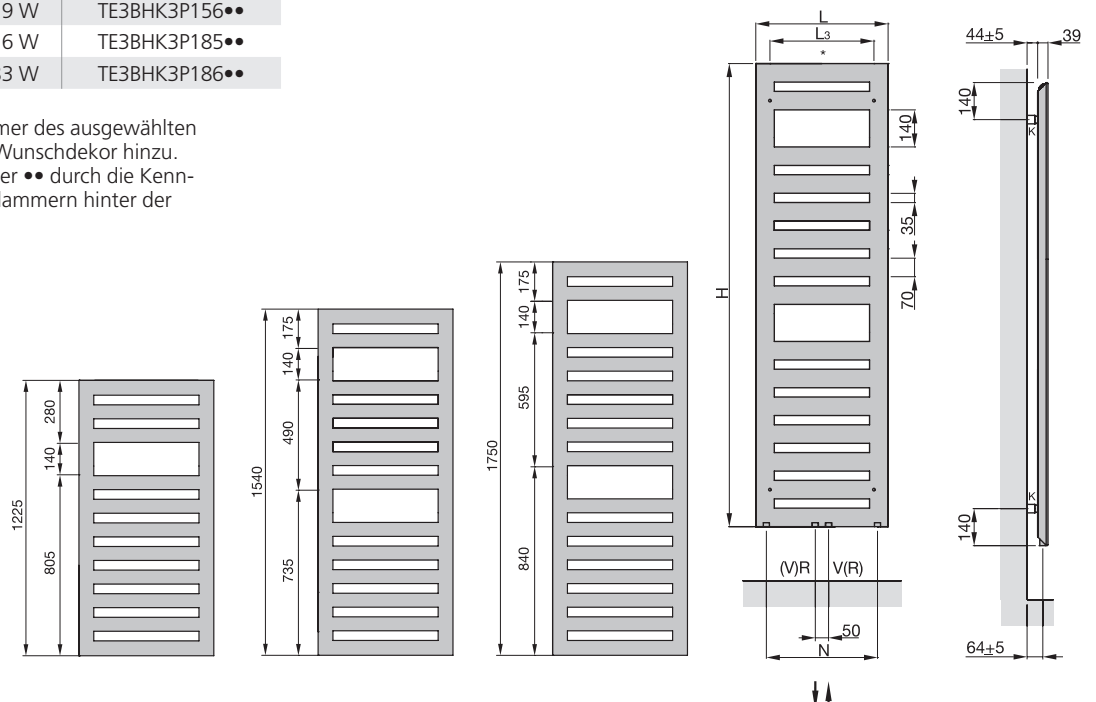


TAKE 3000 pure

Leistung für 20°C

EN 442	70/55/24	55/45/24	Artikel-Nr.
561 W	399 W	243 W	TE3BHK3P125●●
645 W	457 W	278 W	TE3BHK3P126●●
690 W	489 W	297 W	TE3BHK3P155●●
792 W	560 W	339 W	TE3BHK3P156●●
775 W	551 W	336 W	TE3BHK3P185●●
889 W	630 W	383 W	TE3BHK3P186●●

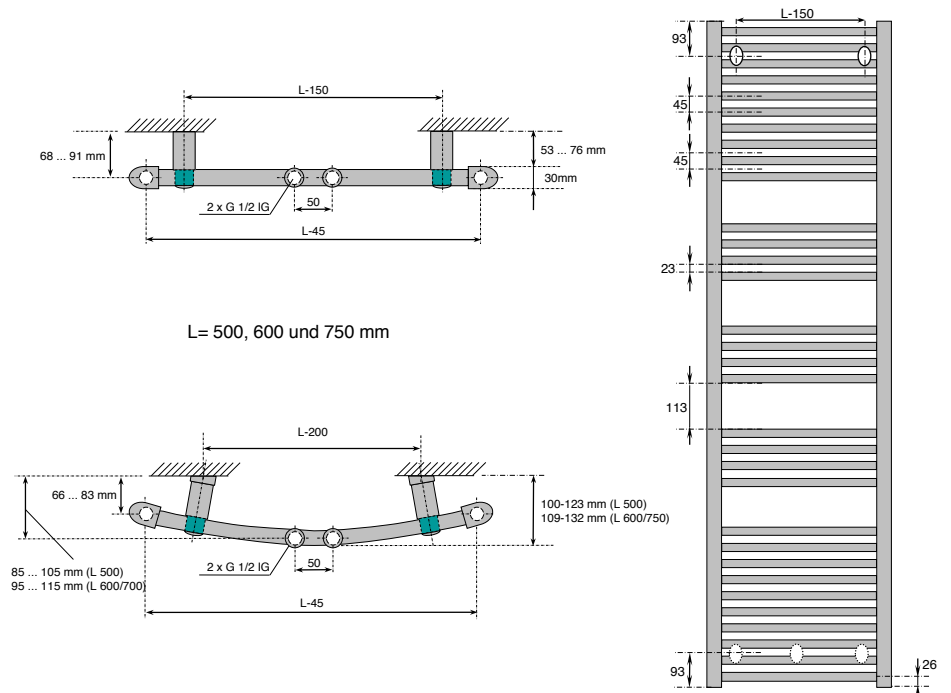
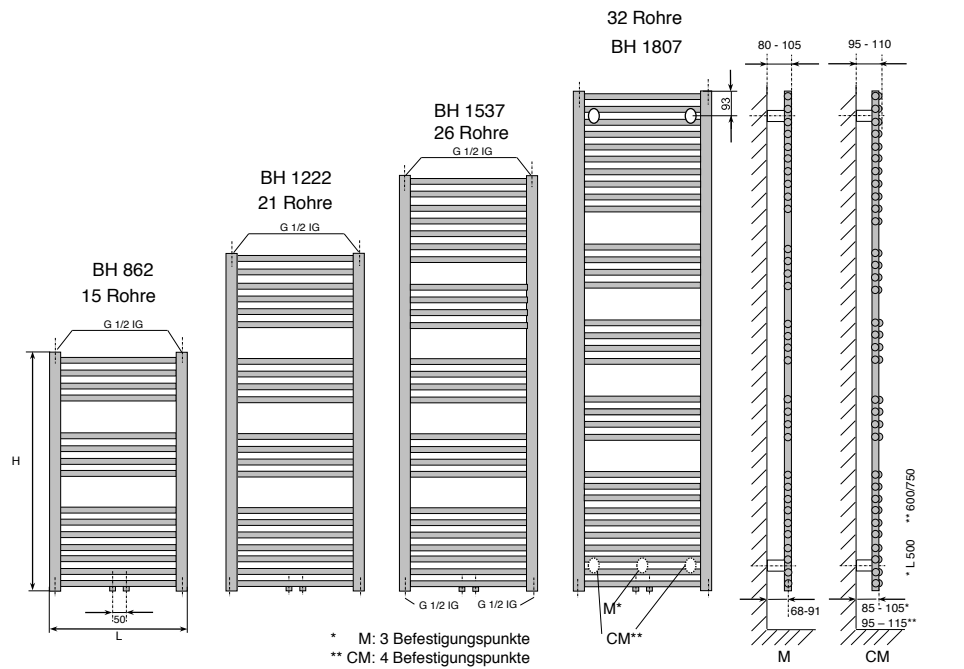
Bitte fügen Sie der Bestellnummer des ausgewählten Heizkörpers das Kürzel für Ihr Wunschdekor hinzu. Ersetzen Sie dazu den Platzhalter ●● durch die Kennbuchstaben der Farbe in den Klammern hinter der Oberflächenbezeichnung.



TAKE 2000 | M und CM mit Mittelanschluss

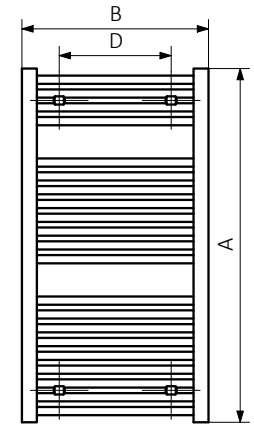
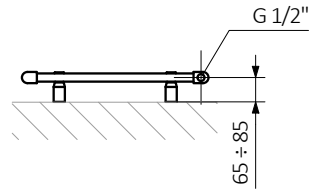
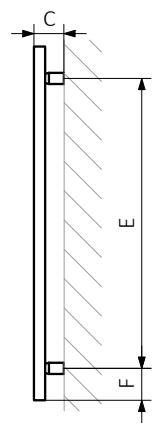
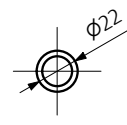
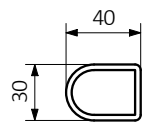
Leistung für 20°C

Höhe	Länge	EN 442	70/55°C	55/45°C	Artikel-Nr. M	Artikel-Nr. CM
862	500	370 W	301 W	197 W	TE2BHK2M85	TE2BHK2CM85
862	600	427 W	347 W	226 W	TE2BHK2M86	TE2BHK2CM86
1222	500	511 W	415 W	271 W	TE2BHK2M125	TE2BHK2CM125
1222	600	590 W	479 W	312 W	TE2BHK2M126	TE2BHK2CM126
1222	750	703 W	571 W	372 W	TE2BHK2M127	TE2BHK2CM127
1537	500	644 W	523 W	341 W	TE2BHK2M155	TE2BHK2CM155
1537	600	744 W	604 W	394 W	TE2BHK2M156	TE2BHK2CM156
1537	750	887 W	721 W	472 W	TE2BHK2M157	TE2BHK2CM157
1807	500	768 W	623 W	407 W	TE2BHK2M185	TE2BHK2CM185
1807	600	886 W	719 W	469 W	TE2BHK2M186	TE2BHK2CM186
1807	750	1056 W	857 W	559 W	TE2BHK2M187	TE2BHK2CM187

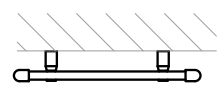


TAKE 2000 | E

A	B	D	E	F	Artikel-Nr.
726	500	300	555	85	TE2BHKE2ME75●●
726	600	400	555	85	TE2BHKE2ME76●●
1318	500	300	777	85	TE2BHKE2ME135●●
1318	600	400	777	85	TE2BHKE2ME136●●
1688	500	300	1147	85	TE2BHKE2ME165●●
1688	600	400	1147	85	TE2BHKE2ME166●●
1836	500	300	1665	85	TE2BHKE2ME185●●
1836	600	400	1665	85	TE2BHKE2ME186●●



A = Höhe
 B = Breite
 D = Abstand zwischen den Befestigungen horizontal
 E = Abstand zwischen den Befestigungen horizontal
 F = Abstand von der Untrkante des Kollektors bis zur Achse der Befestigung



FARBEN UND OBERFLÄCHEN

Die Standardfarbe für alle Heizkörpermodelle ist Verkehrsweiß RAL 9016. In einem aufwändigen Prozess erhalten sie eine dauerhaft robuste und hygienische Oberfläche. Alle Heizkörper werden dazu in einem Spezialverfahren mehrfach vorbehandelt, elektrophoretisch tauchgrundiert, mit Pulverlack beschichtet und abschließend mit hoher Temperatur eingebrannt.

Farbsystem – TAKE 4000 Design-Heizkörper für das Bad

Farbskala 1

TAKE 4000 | TAKE home | Aufpreis 25 %

RAL Farben

Verkehrsgelb RAL 1023 | Feuerrot RAL 3000 | Ultramarinblau RAL 5002 | Nachtblau RAL 5022 | Lichtgrau RAL 7035 | Cremeweiß RAL 9001 | Weißaluminium RAL 9006 | Tiefschwarz RAL 9005 | Reinweiß RAL 9010 uvm.

Sanitär-Farben

Bahamabeige | Jasmin | Manhattan | Natura | Pergamon


Farbskala 2

TAKE 4000 | TAKE home | Aufpreis 40 %

Alle RAL-Farben (RAL classic) außerhalb der Farbskala 1 andere Farben auf Anfrage

Spezielle Oberflächen

TAKE 4000 | TAKE home | Aufpreis 40 %



* Oberflächen strukturiert, ** Mit rauer Oberfläche, *** RAL 9001 Cremeweiß und Creme White S0145 sind im Farbton unterschiedlich. Bitte ggf. prüfen, welche Farbe gewünscht ist. Bitte geben Sie bei der Bestellung den Farbcode mit an.

Farbsystem – TAKE 3000 Design-Heizkörper für das Bad

STANDARD



◆ Diese Farben werden glänzend ausgeführt, alle anderen matt.

Farbkategorie 1: CORE

WARM COLOURS



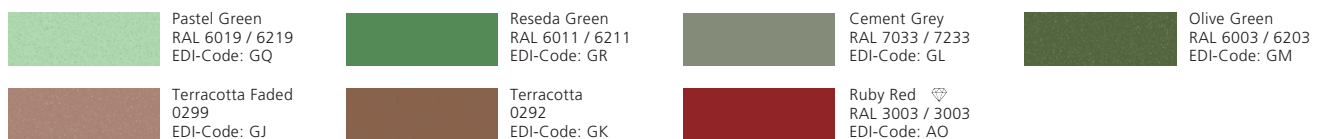
COOL COLOURS



Farbkategorie 2: TREND

Alle weiteren Sonderfarben der Farbsysteme RAL, RAL-D, NCS-S, Sanitär, DB sind auf Wunsch ebenfalls möglich, Aufpreis auf Anfrage.

WARM COLOURS



COOL COLOURS



METALLVEREDELTE OBERFLÄCHEN

Preise siehe jeweiliges Produkt



Einige Farben/Oberflächen sind nur für ausgewählte Produkte erhältlich. Bei den Originalfarben kann es aufgrund unterschiedlicher Herstellungsverfahren zu Abweichungen (Farbton und Glanz) kommen. RAL sind Herstellerbezeichnungen.

JEDER MENSCH IST INDIVIDUELL – IHR BAD IST ES AUCH.

Geht es um die ideale Gestaltung eines Bades, hat jeder Mensch individuelle Wünsche und Vorstellungen. Mit unserer Handelsmarke TAKE verwirklichen Sie Ihr ganz persönliches Traumbad. TAKE zeichnet sich durch Qualität, Design, Montagefreundlichkeit, hohe Verfügbarkeit und fortschrittliche Logistik aus. Unsere Produkte erhalten Sie exklusiv und bundesweit nur bei Ihrem TAKE Partner.

Attraktive und moderne Ausstattung.

- » Accessoires
- » Armaturen
- » Bade- und Duschwannen
- » Badheizkörper
- » Badmöbel
- » Brausen
- » Duschtrennungen
- » Keramik
- » Lichtspiegel
- » Rückwandverkleidungen
- » Wannenträger



www.take-bad.de
www.facebook.com/take.bad



Es gelten unsere aktuellen Liefer- und Zahlungsbedingungen. Technische Änderungen, Abweichungen gegenüber abgebildeten Artikeln sowie Sortimentsänderungen in gleichwertiger oder verbesserter Qualität vorbehalten. Irrtum und Druckfehler vorbehalten. Redaktion und Gestaltung: Blömeke Druck SRS GmbH, www.bloemeke-media.de

