

Pièces de rechange 2026/27 Sanitaires

PIÈCES DE RECHANGE


Gobelets	2 – 3
Porte-savons	3
Distributeurs de savon désinfectant	4 – 9
Tablettes	10
Porte-béquille, crochets	11
Miroirs	12
Distributeurs d'essuie-mains en papier	13
Poubelles	14
Ensembles brosse WC	15 – 18
Distributeurs de papier WC	19

Barres d'appui relevables, dossiers de siège	20 – 22
Anneaux de rideaux, coulisseaux	23 – 25
Joint d'étanchéité, rosaces	26 – 29
Sièges	30 – 31
S 50 Modules réglables en hauteur	32 – 34
Robinetterie	35 – 41
Lavabos	42

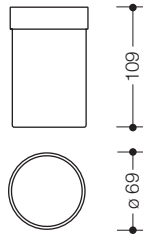


No de référence

Mesures en mm / Descriptif



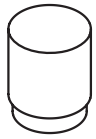
800.04.010



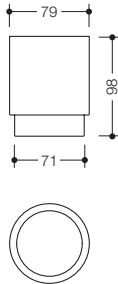
Gobelet HEWI
assorti au support 800.00.10090 et 162.04.110..., gobelet avec support 800.04.11041 et tablette avec trou 950.13.00...
 · gobelet cylindrique à fond plat, ø 69 mm, hauteur 109 mm
 · en polyamide de haute qualité en 16 couleurs HEWI

800.04B010

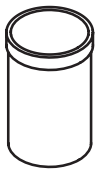
assorti au support 162.04.11060 et tablette avec trou 950.13.00...
 · idem, en polyamide mat de haute qualité en couleurs HEWI
 99 (blanc pur), 98 (blanc de sécurité), 97 (gris clair), 95 (gris souris),
 92 (gris anthracite) et 90 (noir foncé)



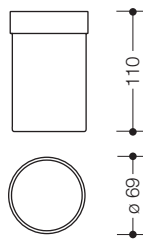
100.04.E01*



Gobelet en verre HEWI
assorti au support avec gobelet 100.04.12145*, 900Q04.000...
 · ø 79 mm, hauteur 98 mm
 · en verre de cristal satiné de haute qualité



800.04.E01



Gobelet en verre HEWI
assorti au support avec gobelet 800.04.11045, 162.04.110540, 162.04.1105XA, 815.04.11...*, 900.04.000..., 480.04.000...
 · ø 69 mm, hauteur 110 mm
 · en verre de cristal satiné de haute qualité

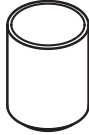
Couleurs mates HEWI



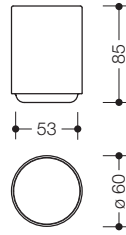
* Supprimé au 31.03.2027.

No de référence

Mesures en mm / Descriptif



41382



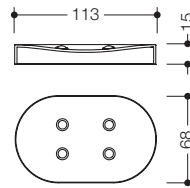
Gobelet HEWI
pour vestiaires 33...PB8 avec porte-pictogramme et porte-gobelets 800.03.4...

- ø 60 mm, hauteur 85 mm
- en polyamide de haute qualité en 16 couleurs HEWI



800.02.E01

800.02.010



Porte-savon HEWI

- porte-savon rougeatif peut être mis en place à fleur ou être utilisé comme porte-savon creux
- largeur 113 mm, hauteur 15 mm et profondeur 68 mm

assorti au support avec porte-savon 800.02.11045

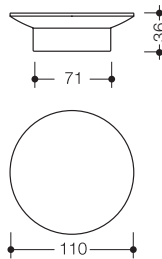
- en verre de cristal satiné de haute qualité

assorti au support 800.02.10090 et support avec gobelet 800.02.11041

- en polyamide de haute qualité en couleurs HEWI 99 (blanc pur), 98 (blanc de sécurité), 92 (gris anthracite) et 33 (rouge rubis), à la commande, indiquer la couleur



62523*




Porte-savon HEWI

assorti au support avec porte-savon 100.02.11145 et 950.02.10045

- ø 110 mm, hauteur 36 mm
- en verre de cristal satiné de haute qualité

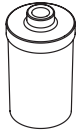
16 couleurs HEWI | Surfaces



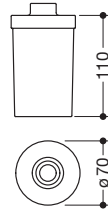
* Supprimé au 31.03.2027.

No de référence

Mesures en mm / Descriptif

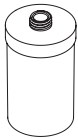


815.06.E01*



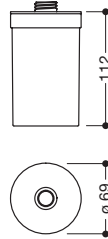
Flacon en verre HEWI pour distributeur de savon liquide avec support 815.06.11...* et 900.06.000...

· en verre satiné de haute qualité



800.06.E02

67738

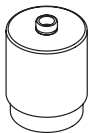


Flacon HEWI pour distributeur de savon liquide 800.06.010 et distributeurs de savon liquide avec support 800.06.11041, 162.06.110..., 162.06.119..., 900.06.001...

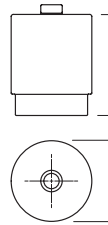
· ø 69 mm, hauteur 112 mm

· en polyamide de haute qualité en 14 couleurs HEWI (non disponible en 24 (orange) et 72 (vert mail))
· en polyamide mat de haute qualité en couleurs HEWI 99 (blanc pur), 98 (blanc de sécurité), 97 (gris clair), 95 (gris souris), 92 (gris anthracite) et 90 (noir foncé)

À la commande, indiquer la couleur.



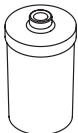
100.06.E01



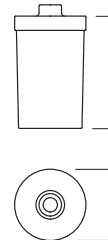
Flacon en verre HEWI pour distributeur de savon liquide avec support 100.06.11045*, 900Q03.002... et 900Q06.000...

· ø 79 mm, hauteur 99 mm

· en verre de cristal satiné de haute qualité



800.06.E01



Flacon en verre HEWI pour distributeur de savon liquide 800.06.11045, 162.06.1105..., 480.06.00...

· ø 70 mm, hauteur 110 mm

· en verre de cristal satiné de haute qualité

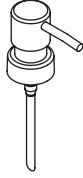
Couleurs mates HEWI



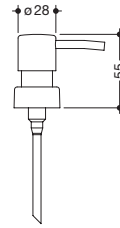
* Supprimé au 31.03.2027.

No de référence

Mesures en mm / Descriptif



66988
66989



Tête de pompe HEWI

· tube montant inclus, tête de pompe en aspect acier inox

**pour distributeur de savon liquide 900.06.000XA
pour distributeur de savon liquide 900.06.001XA**

63910

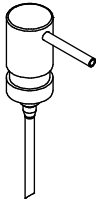
Tête de pompe HEWI

· tube montant inclus, tête de pompe chromé de haute qualité

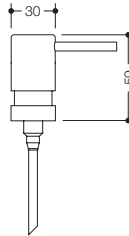
**pour distributeur de savon liquide 815.06.11005*, 815.06.11045*,
815.06.11145*, 815.06.11065*, 815.06.11165*, 815.06.11095* et
900.06.000..0**

63907

pour distributeur de savon liquide 900.06.001..0



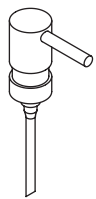
162.06.E01



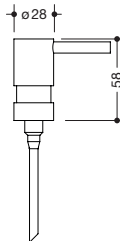
Tête de pompe HEWI

**pour distributeur de savon liquide 162.06.110XA, 162.06.1105XA,
480.06.002XA**

· tube montant inclus
· tête de pompe en acier inoxydable, brossé mat



100.03.E02



Tête de pompe HEWI

**pour distributeur de savon liquide 100.06.110...*, 800.06.1104...,
800.06.010, 162.06.11...40, 900Q03.00240, 900Q06.00040,
480.06.00240**

· tube montant inclus
· tête de pompe en métal, chromé de haute qualité

950.06.E02

**pour distributeur de savon liquide 162.06.11165, 815.06.11265*,
815.06.11365*, 900.06.00160, 162.06.11...70, 900Q03.00260,
900Q06.00060, 480.06.00260, 480.06.00370**

· en cas d'utilisation en combinaison avec les distributeurs de savon
815.06.11065*, 815.06.11165* et 900.06.000..., veuillez commander
également le récipient en verre 800.06.E01

· tube montant inclus
· tête de pompe en métal, noir mat

950.06.E05

**pour distributeur de savon liquide 900.06.00160, 162.06.11...70,
900Q03.00260, 900Q06.00060, 480.06.00260, 480.06.00270**

· idem, tête de pompe en métal, blanc mat

Couleurs HEWI | Surfaces

98	99	97	95	92	90	86	84	XA	Chr	Verre
18	36	33	74	55	50					

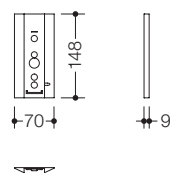
* Supprimé au 31.03.2027.

No de référence

Mesures en mm / Descriptif



477.06.E04



Socle mural HEWI
pour distributeur de savon liquide 477.06.1... et 800.06.10009...

- socle mural pour couvrir les trous de forage existants
- en polyamide de haute qualité en 16 couleurs HEWI

477.06BE04


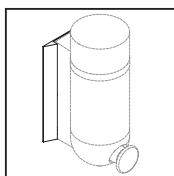
pour distributeur de savon liquide 477.06B1...

- idem, en polyamide mat de haute qualité en couleurs HEWI 99 (blanc pur), 98 (blanc de sécurité), 97 (gris clair), 95 (gris souris), 92 (gris anthracite) et 90 (noir foncé)

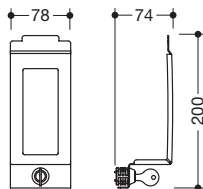
⊕ 477.06DE04

pour distributeur de savon liquide 477.06D10005

- idem, en polyamide en couleur HEWI 98 (blanc de sécurité), avec micro-particules d'argent à effet antimicrobien



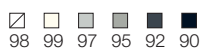
805.06.E01



Cache frontal HEWI
pour distributeur produit désinfectant 805.06.350

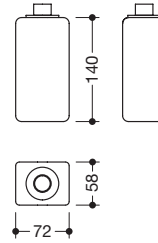
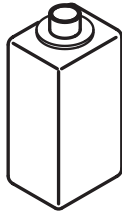
- en acier inoxydable de haute qualité, brossé mat
- avec fente pour visualiser le niveau

Couleurs mates HEWI



No de référence

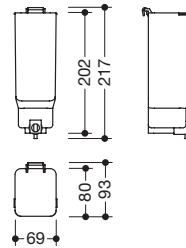
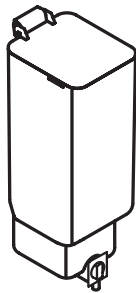
Mesures en mm / Descriptif



805.06.E02

Bouteille vide HEWI
pour distributeur produit désinfectant 805.06.350, 900.06.003...,
477.06.105... et 477.06B105...

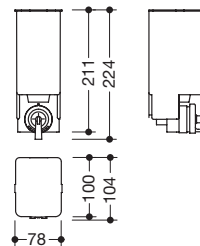
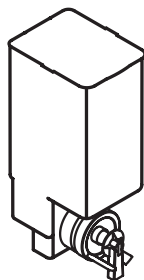
· en matière synthétique, contenance 500 ml



805.06.E03

Bouteille vide HEWI
pour distributeur de savon liquide 805.06.100 et 950.06.100

· pompe incluse
· en matière synthétique, contenance 600 ml




805.06.E04

Bouteille vide HEWI
pour distributeur de savon liquide 805.06.150 et 950.06.150

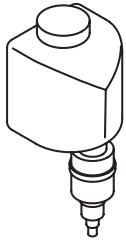
· pompe à mousse incluse
· en matière synthétique, contenance 1000 ml

16 couleurs HEWI

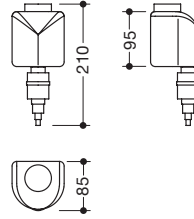


No de référence

Mesures en mm / Descriptif

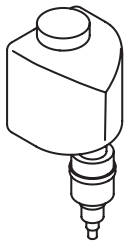


900.06.E02

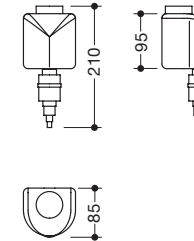


Réservoir à savon et pompe à savon HEWI pour distributeur de savon liquide SENSORIC 805, 900 et 950, 477/801**

- pompe de savon liquide incluse
- en matière synthétique, contenance 500 ml

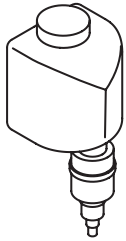


900.06.E03

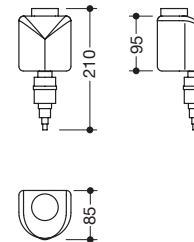


Réservoir à savon et pompe de pulvérisation HEWI pour distributeur produit désinfectant SENSORIC 477/801, 805, 900 et 950**

- pompe de pulvérisation incluse
- en matière synthétique, contenance 500 ml

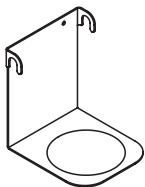


900.06.E04

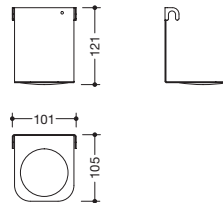


Réservoir à savon et pompe à mousse HEWI pour distributeur de savon-mousse SENSORIC 477/801, 805, 900 et 950**

- pompe à mousse incluse
- en matière synthétique, contenance 500 ml



477.06.E0360




Bac d'égouttage HEWI pour distributeur de savon liquide 477.06.101..., 477.06B101..., distributeur de savon liquide SENSORIC 477.06.102..., 477.06B102..., distributeur de savon-mousse SENSORIC 477.06.103..., 477.06B103..., distributeur de désinfectant SENSORIC 477.06.104..., 477.06B104...

- pour collecter le désinfectant et le savon qui coule
- en métal, peint par poudrage en couleurs HEWI DX (blanc mat profond), FV (blanc pur mat) et DC (noir mat profond)
- largeur 101 mm, hauteur 121 mm et profondeur 105 mm

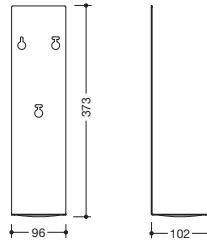
** pour les versions à partir de 3/2021

No de référence

Mesures en mm / Descriptif



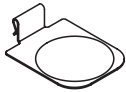
900.06.E0160



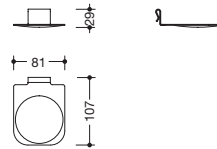
Bac d'égouttage HEWI

pour colonne de distributeur de désinfectant 900.06.013..., distributeur de désinfectant 900.06.008..., distributeur de savon liquide 900.06.005... et distributeur de savon-mousse 900.06.007...

- pour collecter le désinfectant et le savon qui coule
- largeur 96 mm, hauteur 373 mm et profondeur 102 mm
- fixation par les points de fixation du distributeur
- en acier inoxydable de haute qualité, peint par poudrage en couleurs HEWI DX (blanc mat profond), AY (gris clair nacré mat profond), SC (gris foncé nacré mat profond) et DC (noir mat profond)



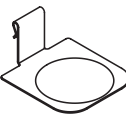
900.06.E0560



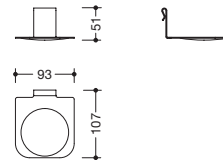
Bac d'égouttage HEWI

conforme à distributeur de désinfectant ou de savon 900.06.00360, 900.06.00361 et 900.06.003XA

- pour collecter le désinfectant et le savon qui coule
- largeur 81 mm, hauteur 29 mm et profondeur 107 mm
- à accrocher au distributeur
- en métal, peint par poudrage en couleurs HEWI DX (blanc mat profond), AY (gris clair nacré mat profond), SC (gris foncé nacré mat profond) et DC (noir mat profond)



900.06.E0660



Bac d'égouttage HEWI

conforme à distributeur de désinfectant ou de savon 900.06.002..., et colonne de distributeur de désinfectant 900.06.012...

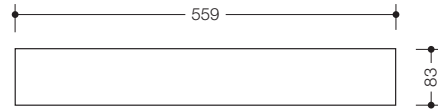
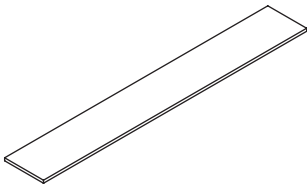
- pour collecter le désinfectant et le savon qui coule
- largeur 93 mm, hauteur 51 mm et profondeur 107 mm
- à accrocher au distributeur
- en métal, peint par poudrage en couleurs HEWI DX (blanc mat profond), AY (gris clair nacré mat profond), SC (gris foncé nacré mat profond) et DC (noir mat profond)

Surfaces HEWI

- ☒ ☒ ...60 DX blanc mat profond
- DX FV ...60 AY gris clair nacré mat profond
- ...60 SC gris foncé nacré mat profond
- ...60 DC noir mat profond

No de référence

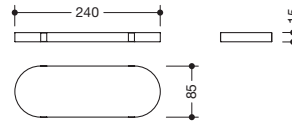
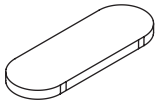
Mesures en mm / Descriptif



100.03.E01*

**Plaque en verre HEWI
pour tablette 100.03.10045**

· en verre satiné de haute qualité



60169

**Insert HEWI
pour tablette à ustensiles 800.03.20041 et 800.03.2009...**

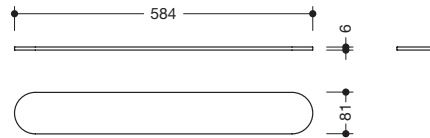

· en polyamide de haute qualité en couleurs HEWI 99 (blanc pur), 98 (blanc de sécurité), 92 (gris anthracite), 90 (noir foncé) et 33 (rouge rubis)

71819

pour tablette à ustensiles 800.03.20060

· en polyamide mat de haute qualité en couleurs HEWI 98 (blanc de sécurité) et 90 (noir foncé)

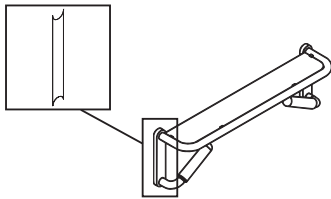
À la commande, indiquer la couleur.



58848

**Plaque en verre HEWI
pour tablette 800.03.10045 et 800.03.10065**

· en verre satiné de haute qualité



802.03.WE02

**Cache plaque HEWI, court, White Edition
pour tablette pour miroir 802.03.W100, 802.03.W110L/R et
barre de maintien avec plaque 802.03.W120L/R**

· pour dissimuler les points de fixation de la plaque
· en métal blanc pur revêtu par poudre

802.03.E02

**Cache plaque HEWI, court
pour tablette pour miroir 802.03.100, 802.03.110L/R et
barre de maintien avec plaque 802.03.120L/R**

· idem, en métal argenté mat revêtu par poudre

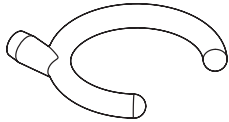
Couleurs mates HEWI



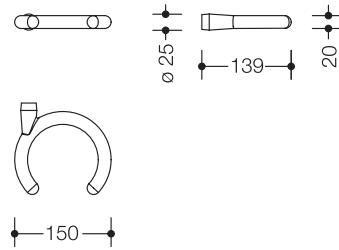
* Supprimé au 31.03.2027.

No de référence

Mesures en mm / Descriptif



802.90.E01
802.90BE01



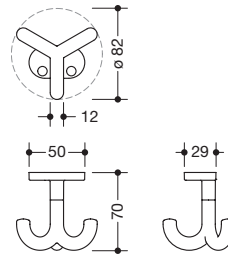
Porte-béquille HEWI
pour 950.90...60090

- se monte aussi bien en position gauche qu'en position droite
- largeur 150 mm, hauteur 20 mm, profondeur 139 mm
- en polyamide de haute qualité en 16 couleurs HEWI
- en polyamide mat de haute qualité en couleurs HEWI 99 (blanc pur), 98 (blanc de sécurité), 97 (gris clair), 95 (gris souris) et 92 (gris anthracite)

À la commande, indiquer la couleur.



477.90.054



Crochet triple HEWI
pour porte-gobelets 800.03.402 et 800.03.412 ainsi
tablette 800.03.404 et 800.03.414

- rotatif, à visser par le bas
- hauteur 70 mm, rosace ovale : largeur 50 mm et profondeur 29 mm
- en polyamide de haute qualité en 16 couleurs HEWI

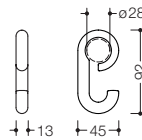
477.90B054

pour porte-gobelets 800.03B402 t 800.03B412 ainsi
tablette 800.03B404 et 800.03.B414

- idem, en polyamide mat de haute qualité en couleurs HEWI 99 (blanc pur), 98 (blanc de sécurité), 97 (gris clair), 95 (gris souris), 92 (gris anthracite) et 90 (noir foncé)




477.30.E01

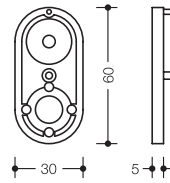


Crochet HEWI

- pour porte-serviettes et poignées d'appuis ø 28 mm
- coulisse à volonté sur le support
- hauteur 92 mm, profondeur 45 mm, ø 13 mm
- en polyamide de haute qualité en 16 couleurs HEWI

16 couleurs HEWI | Surfaces



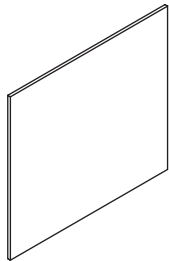


41939
68557

Cale de compensation HEWI pour patte de fixation pour miroir 477.01...100, 800.01.1009... et miroir avec pattes de fixation 801.01.300

- pour compenser les inégalités des carrelages, épaisseur 5 mm
- si nécessaire, plusieurs cales de compensation peuvent être collé l'un sur l'autre
- en polyamide de haute qualité en 16 couleurs HEWI
- en polyamide mat de haute qualité en couleurs HEWI 99 (blanc pur), 98 (blanc de sécurité), 97 (gris clair), 95 (gris souris) et 92 (gris anthracite)

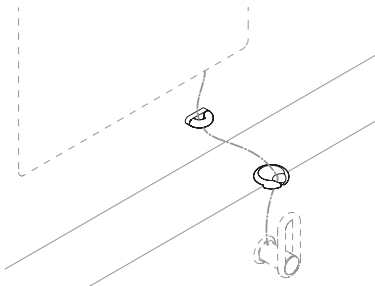
À la commande, indiquer la couleur.



21755

Miroir en cristal HEWI avec suspension pour miroir inclinable 801.01...100 et 801.01.200

- largeur 600 mm, hauteur 540 mm et épaisseur 6 mm
- rectangulaire à bords biseautés et film de protection anti-éclats intégré
- miroir en cristal



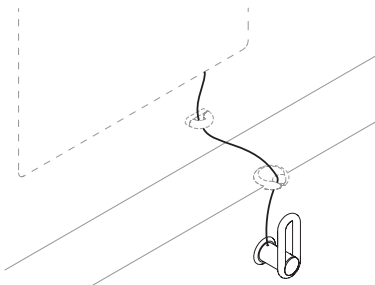
801.01.E06
801.01BE06

⊕ 62852

Déviateur de câble HEWI pour miroir inclinable 801.01...100, 801.01...200 et 801.01...4...

- pour le guidage et la déviation du câble du miroir inclinable
- matériel de fixation inclus
- en polyamide de haute qualité en 16 couleurs HEWI
- en polyamide mat de haute qualité en couleurs HEWI 99 (blanc pur), 98 (blanc de sécurité), 97 (gris clair), 95 (gris souris), 92 (gris anthracite) et 90 (noir foncé)

À la commande, indiquer la couleur.



25244
68555

⊕ 62851

Poignée tournante HEWI avec câble pour miroir inclinable 801.01...100, 801.01...200 et 801.01...4...

- pour régler l'inclinaison du miroir basculant
- matériel de fixation inclus
- en polyamide de haute qualité en 16 couleurs HEWI
- en polyamide mat de haute qualité en couleurs HEWI 99 (blanc pur), 98 (blanc de sécurité), 97 (gris clair), 95 (gris souris), 92 (gris anthracite) et 90 (noir foncé)

À la commande, indiquer la couleur.

Poignée tournante HEWI active+, avec câble pour miroir inclinable 801.01D100

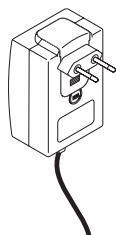
- en couleur HEWI 98 (blanc de sécurité), avec micro-particules d'argent à effet antimicrobien

Couleurs mates HEWI



No de référence

Mesures en mm / Descriptif



950.06.E01

Branchement électrique HEWI
pour distributeur de rouleaux de papier électronique 900.06.010..., 805.06.55... et 950.06.55...

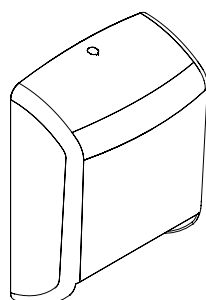
- 100–240 V, 50/60 Hz, 0,5 A
- 1x fiche de type C (CEE 7/16 fiche euro) pour l'Europe, hormis GB, Irlande
- classe de protection 2
- longueur du câble d'alimentation env. 1700 mm



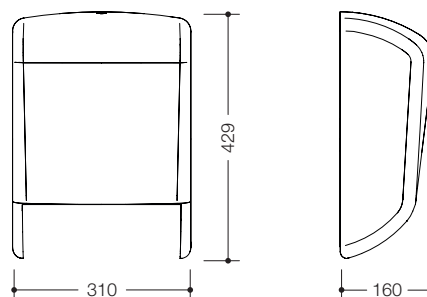
477.06.E01

Clé HEWI
pour distributeur d'essuie-mains papier 477.06...60005, 805.06.500, 950.06.500 et 900.06.009...

- pour le verouillage de la partie supérieure




477.06.E02

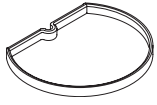


Conteneur HEWI
pour distributeur d'essuie-mains papier 477.06...60005

- largeur 310 mm, hauteur 429 mm, profondeur 160 mm
- en polyamide blanc translucide de haute qualité

16 couleurs HEWI

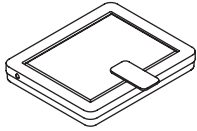
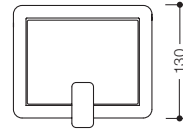
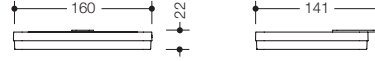




51876

**Insert annulaire HEWI
pour poubelle 477.05.100 et 477.05.300**

- en polyamide noir de haute qualité
- pour fixer le sachet



805.05.E03

**Couvercle HEWI avec cadre
pour poubelle à papier 805.05.200 et
combinaison d'hygiène 805.05.210**

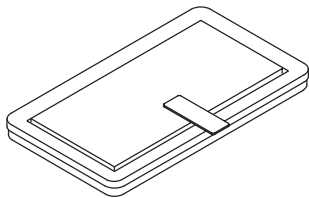
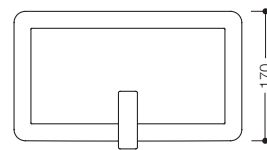
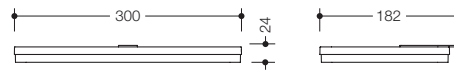
- couvercle avec languette de levage, en acier inoxydable, brossé mat
- ouverture en polyamide de haute qualité en couleurs HEWI 90 (noir foncé), 92 (gris anthracite), 98 (blanc de sécurité) ou 99 (blanc pur)

À la commande, indiquer la couleur.

950.05.E03

**Couvercle HEWI avec cadre
pour poubelle à papier 950.05.200 et
combinaison d'hygiène 950.05.210**

- couvercle avec languette de levage, en acier inoxydable, blanche
- ouverture en polyamide de haute qualité, chromé



805.05.E01

**Couvercle HEWI avec cadre
pour poubelle à papier 805.05.100**

- couvercle avec languette de levage, en acier inoxydable, brossé mat
- ouverture en polyamide de haute qualité en couleurs HEWI 90 (noir foncé), 92 (gris anthracite), 98 (blanc de sécurité) ou 99 (blanc pur)

À la commande, indiquer la couleur.

950.05.E01

**Couvercle HEWI avec cadre
pour poubelle à papier 950.05.100**

- couvercle avec languette de levage, en acier inoxydable, blanche
- ouverture en polyamide de haute qualité, chromé

Couleurs mates HEWI



No de référence

Mesures en mm / Descriptif



477.20.E03
68562

Manche de brosse HEWI

pour ensemble brosse WC 477.20... et brosse WC 477.20...010

· assorti à la tête de brosse 921037, 921038 et 921044

· avec fixation par baïonnette

· en polyamide de haute qualité en 16 couleurs HEWI

· en polyamide mat de haute qualité en couleurs HEWI

99 (blanc pur), 98 (blanc de sécurité), 97 (gris clair),

95 (gris souris) et 92 (gris anthracite)

À la commande, indiquer la couleur.

805.20.020

Brosse WC HEWI

pour ensemble brosse WC 805.20.200, 162.20.100XA, 480.20.000XA

· tête interchangeable par fixation à baïonnette

· manche de brosse en acier inoxydable de haute qualité, brossé mat

100.20.01040

pour ensemble brosse WC 100.20.10045*, 800.20.10041, 800.20.10045, 950.20.10045, 815.20.100...*, 480.20.00040

· tête interchangeable par fixation à baïonnette

· manche de brosse chromé de haute qualité

900.20.01060

pour ensemble brosse WC 900.20.00060, 480.20.00060

· tête interchangeable par fixation à baïonnette

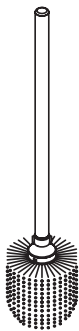
· manche de brosse peint par poudrage en couleurs HEWI DX (blanc mat profond), SC (gris foncé nacré mat profond) et DC (noir mat profond)

900.20.01070

pour ensemble brosse WC 900.20.00070, 900Q20.00170, 162.20.10070, 480.20.00070

· tête interchangeable par fixation à baïonnette

· manche de brosse en revêtement PVD en CK (laiton brillant), LP (laiton brossé), WR (nickel brossé) ou SV (bronze brossé)



Tête de brosse de rechange HEWI

pour ensemble brosse WC 477.20..., 801.20..., 802.20.100 et 805.20.100

pour brosse WC 477.20..., 801.20..., 802.20.010 et 805.20.010

· pour échange aisé sur la brosse WC avec fixation par baïonnette

· avec poils noirs

· ø 81 mm

921037

unité d'emballage 1 pièce

921044

unité d'emballage 5 pièces

921038

unité d'emballage 25 pièces



Tête de brosse de rechange HEWI

pour ensemble brosse WC 805.20.200, 162.20.100..., 100.20.100...*, 800.20.100..., 800.20.200..., 815.20...*, 900.20..., 900Q20..., 480.20.000...

pour brosse WC 805.20.020, 100.20.010...*, 800.20.010... et 59405

· pour échange aisé sur la brosse WC avec fixation par baïonnette

· tête de brosse en polyamide noire avec poils gris anthracite

· ø 76 mm

921050

unité d'emballage 1 pièce

921051


unité d'emballage 5 pièces

921052

unité d'emballage 25 pièces




16 couleurs HEWI | Surfaces



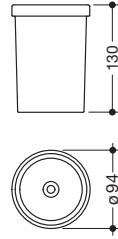
* Supprimé au 31.03.2027.

No de référence

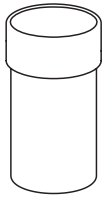
Mesures en mm / Descriptif



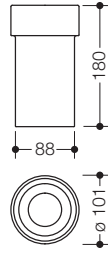
63500




Insert HEWI
pour ensemble brosse WC 815.20.100...* et 900Q20.000...
 · hauteur 130 mm
 · en verre satiné de haute qualité



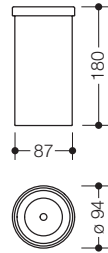
100.20.E01




Verre HEWI
pour ensemble brosse WC 100.20.10045* et 480.20.000...
 · pot en verre de cristal satiné de haute qualité
 · avec réservoir intérieur



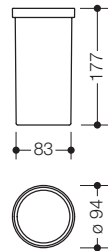
800.20.E01



Verre HEWI
pour ensemble brosse WC 800.20.10045
 · en verre de cristal satiné de haute qualité



800.20.E02



Insert HEWI
pour ensemble brosse WC 800.20.10041, 800.20.20041 et 800.20.2009...
 · en polyamide de haute qualité en couleurs HEWI 99 (blanc pur), 98 (blanc de sécurité), 92 (gris anthracite) et 33 (rouge rubis)

71825

pour ensemble brosse WC 800.20.10260 et 800.20.20260
 · en polyamide mat de haute qualité en couleurs HEWI 98 (blanc de sécurité) et 90 (noir foncé)

À la commande, indiquer la couleur.

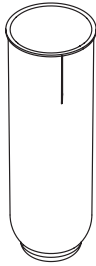
Couleurs mates HEWI

☐ ■
 98 90

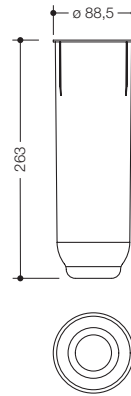
* Supprimé au 31.03.2027.

No de référence

Mesures en mm / Descriptif

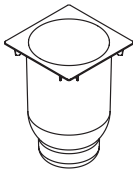


900.20.E01

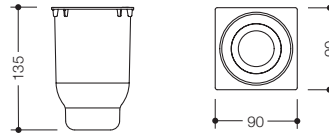


**Insert HEWI
pour ensemble brosse WC 900.20.001...**

- hauteur 263 mm
- en matière synthétique noire mate

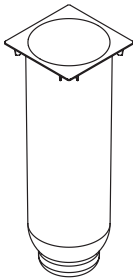


900Q20.E001

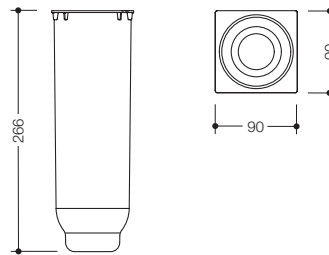


**Insert HEWI
pour ensemble brosse WC 900Q20.001...**

- hauteur 135 mm
- en matière synthétique noire mate

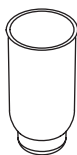


900Q20.E002



**Insert HEWI
pour ensemble brosse WC 900Q20.002...**

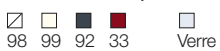
- hauteur 266 mm
- en matière synthétique noire mate

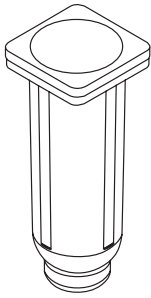


**66823
162.20.E01**

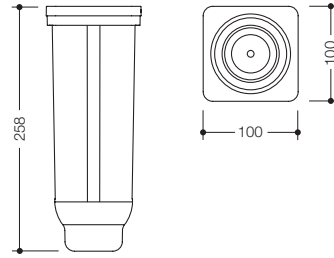
Insert HEWI
· en matière synthétique
pour ensemble brosse WC 900.20.000..., 480.20.000...
pour ensemble brosse WC 162.20.100...

Couleurs HEWI | Surfaces





805.20.E02



Insert HEWI

pour ensemble brosse WC 805.20.200

- en polyamide de haute qualité en couleurs HEWI 90 (noir foncé), 92 (gris anthracite) 98 (blanc de sécurité) ou 99 (blanc pur)

À la commande, indiquer la couleur.

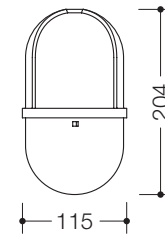


477.20.E04

477.20.E05

477.20BE04

⊕ 62850



Conteneur à brosses HEWI

pour ensemble brosse WC 477.20.100 et 805.20.100

- en polyamide de haute qualité en 16 couleurs HEWI

pour ensemble brosse WC 477.20.10005

- conteneur en polyamide de haute qualité en couleurs HEWI 99 (blanc pur), 98 (blanc de sécurité), 97 (gris clair), 95 (gris souris), 92 (gris anthracite) et 90 (noir foncé)
- élément supérieur en synthétique translucide, blanc

pour ensemble brosse WC 477.20B100

- en polyamide mat de haute qualité en couleurs HEWI 99 (blanc pur), 98 (blanc de sécurité), 97 (gris clair), 95 (gris souris) et 92 (gris anthracite)

À la commande, indiquer la couleur.

Conteneur à brosses HEWI active+

pour ensemble brosse WC 477.20D100

- en couleur HEWI 98 (blanc de sécurité), avec micro-particules d'argent à effet antimicrobien

Couleurs mates HEWI



No de référence

Mesures en mm / Descriptif



42527

**Clé de décondamnation HEWI
pour distributeur de papier WC 477.21...150**

- pour déverrouillage de la protection antivol
- en polyamide de haute qualité en couleur HEWI 33 (rouge rubis)



18565
68554

**Protection antivol HEWI
pour distributeur de papier WC 477.21...150**

- protection antivol par fixation cachée
- en polyamide de haute qualité en 16 couleurs HEWI
- en polyamide mat de haute qualité en couleurs HEWI 99 (blanc pur), 98 (blanc de sécurité), 97 (gris clair), 95 (gris souris) et 92 (gris anthracite)

À la commande, indiquer la couleur.



4471
68558

**Capuchon HEWI
pour distributeur de papier WC 477.21...100**

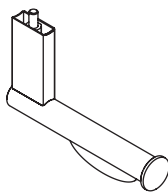
- capuchon pour recouvrir le coude d'extrémité
- ø 21 mm
- en polyamide de haute qualité en 16 couleurs HEWI
- en polyamide mat de haute qualité en couleurs HEWI 99 (blanc pur), 98 (blanc de sécurité), 97 (gris clair), 95 (gris souris) et 92 (gris anthracite)

À la commande, indiquer la couleur.

⊕ 62718

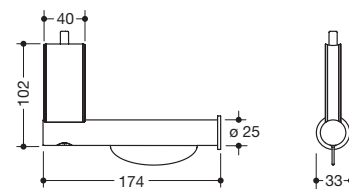
**Capuchon HEWI active+
pour distributeur de papier WC 477.21D100**

- en couleur HEWI 98 (blanc de sécurité), avec micro-particules d'argent à effet antimicrobien



68424
68426
67975

68425
67976

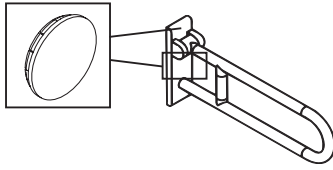


**Set distributeur de papier WC HEWI
pour montage ultérieur à installer sur les barres HEWI Sy. 900**

- support pour distributeur de papier WC en angle droit
- en acier inoxydable de haute qualité
- montage facile
- avec système de freinage
- largeur 33 mm, hauteur 102 mm, profondeur 174 mm
- pour ø 32 mm, brossé mat
- pour ø 32 mm, chromé
- pour ø 32 mm, peint par poudrage en DX (blanc mat profond), SC (gris foncé nacré mat profond) et DC (noir mat profond)
- pour ø 30 mm, chromé
- pour ø 30 mm, peint par poudrage en DX (blanc mat profond), SC (gris foncé nacré mat profond) et DC (noir mat profond)

16 couleurs HEWI | Surfaces

<table border="0"> <tr> <td>98</td><td>99</td><td>97</td><td>95</td><td>92</td><td>90</td><td>86</td><td>84</td> </tr> <tr> <td>18</td><td>24</td><td>36</td><td>33</td><td>74</td><td>72</td><td>55</td><td>50</td> </tr> </table>	98	99	97	95	92	90	86	84	18	24	36	33	74	72	55	50	<table border="0"> <tr> <td>XA</td><td>Chr</td><td>DX blanc mat profond</td> </tr> <tr> <td></td><td></td><td>SC gris foncé nacré mat profond</td> </tr> <tr> <td></td><td></td><td>DC noir mat profond</td> </tr> </table>	XA	Chr	DX blanc mat profond			SC gris foncé nacré mat profond			DC noir mat profond
98	99	97	95	92	90	86	84																			
18	24	36	33	74	72	55	50																			
XA	Chr	DX blanc mat profond																								
		SC gris foncé nacré mat profond																								
		DC noir mat profond																								



39006
68556

⊕ 62853

Cache HEWI

pour barre d'appui relevable 801.50... et siège relevable 801.51...

- deux caches pour dissimuler les points de fixation
- \varnothing 23 mm
- livraison par paires

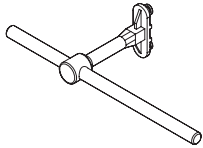
- en polyamide de haute qualité en 12 couleurs HEWI**
- en polyamide mat de haute qualité en couleurs HEWI 99 (blanc pur), 98 (blanc de sécurité), 97 (gris clair), 95 (gris souris) et 92 (gris anthracite)

À la commande, indiquer la couleur.

Cache HEWI active*

pour barre d'appui relevable 801.50D.. et siège relevable 801.51D..

- en couleur HEWI 98 (blanc de sécurité), avec micro-particules d'argent à effet antimicrobien



802.50.E04

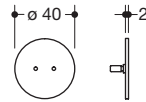
Clé de montage HEWI

pour barres d'appui relevables 802.50...

- pour le réglage des ressorts sur la barre d'appui relevable
- composée d'une poignée de montage et d'un axe



66865
66867
67724



Cache HEWI

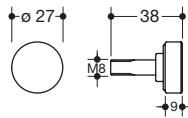
pour entraxe de barres d'appui relevables Système 900, design A

- \varnothing 40 mm
- en acier inoxydable de haute qualité

- brossé mat
- chromé
- peint par poudrage en DX (blanc mat profond), SC (gris foncé nacré mat profond), DC (noir mat profond) et CG (gris anthracite mat)



67364
67367
67978



Vis de verrouillage HEWI

pour barres d'appui relevables mobiles Sy. 900, design A

- en acier inoxydable de haute qualité

- brossé mat
- chromé
- peint par poudrage en DX (blanc mat profond), SC (gris foncé nacré mat profond) et DC (noir mat profond)

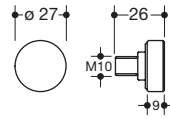
Couleurs mates HEWI

☐ 98 ☐ 99 ☐ 97 ☐ 95 ☐ 92

** Non disponible en couleurs HEWI 24 (orange), 36 (corail), 72 (vert mai) et 74 (vert pomme).

No de référence

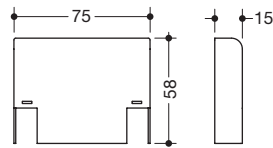
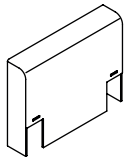
Mesures en mm / Descriptif



67365
67368
67979

Vis de fixation HEWI
pour barres d'appui relevables Système 900, design A

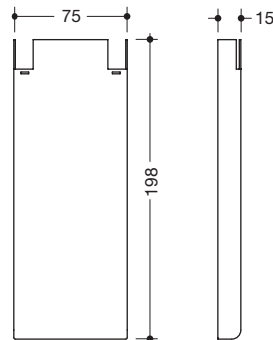

- en acier inoxydable de haute qualité
- brossé mat
- chromé
- peint par poudrage en DX (blanc mat profond), SC (gris foncé nacré mat profond) et DC (noir mat profond)



67373
67374
68008

Cache HEWI
pour barres d'appui relevables Système 900, design B

- couvercle supérieur de la plaque murale
- en acier inoxydable de haute qualité
- brossé mat
- chromé
- peint par poudrage en DX (blanc mat profond), SC (gris foncé nacré mat profond) et DC (noir mat profond)



67369
67370
68001

Cache HEWI
pour barres d'appui relevables Système 900, design B

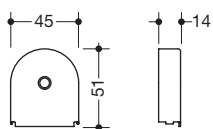
- couvercle inférieur de plaque murale
- en acier inoxydable de haute qualité
- brossé mat
- chromé
- peint par poudrage en DX (blanc mat profond), SC (gris foncé nacré mat profond) et DC (noir mat profond)

Couleurs HEWI | Surfaces

<table border="0"> <tr> <td>98</td><td>99</td><td>97</td><td>95</td><td>92</td><td>90</td><td>86</td><td>84</td> </tr> <tr> <td>18</td><td>33</td><td>55</td><td>50</td><td></td><td></td><td></td><td></td> </tr> </table>	98	99	97	95	92	90	86	84	18	33	55	50					<table border="0"> <tr> <td>XA</td><td>Chr</td><td>DX blanc mat profond</td> </tr> <tr> <td></td><td></td><td>SC gris foncé nacré mat profond</td> </tr> <tr> <td></td><td></td><td>DC noir mat profond</td> </tr> <tr> <td></td><td></td><td>CG gris anthracite mat</td> </tr> </table>	XA	Chr	DX blanc mat profond			SC gris foncé nacré mat profond			DC noir mat profond			CG gris anthracite mat
98	99	97	95	92	90	86	84																						
18	33	55	50																										
XA	Chr	DX blanc mat profond																											
		SC gris foncé nacré mat profond																											
		DC noir mat profond																											
		CG gris anthracite mat																											

No de référence

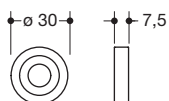
Mesures en mm / Descriptif



67371
67372
68002

**Couverture des joints HEWI
pour barres d'appui relevables Système 900, design B**

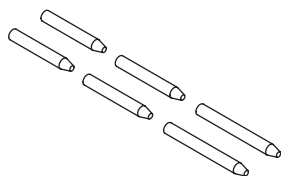
- en acier inoxydable de haute qualité
- brossé mat
- chromé
- peint par poudrage en DX (blanc mat profond), SC (gris foncé nacré mat profond) et DC (noir mat profond)



67378

**Élément de butée HEWI
pour barres d'appui relevables Duo Système 900, design B**

- en acier inoxydable de haute qualité

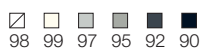


BM1151

**Set de goupilles cylindriques HEWI
pour dossier de siège 801.51.9..., 801.51.92...L/R, 801.51B9...
et 801.51B92...L/R**

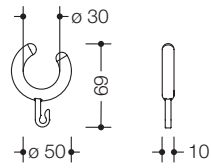
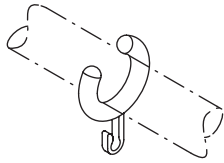
- goupille pour fixation sur la barre d'appui relevable
- livraison comprend : 2x tiges cylindriques \varnothing 4x28, 2x tiges cylindriques \varnothing 4x30 et 2x tiges cylindriques \varnothing 4x37
- en acier inoxydable

Couleurs mates HEWI



No de référence

Mesures en mm / Descriptif



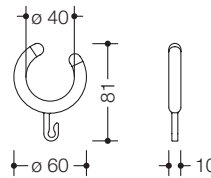
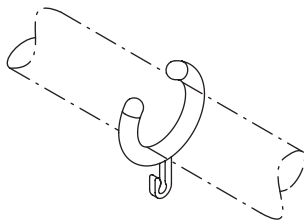
921056
921060

Anneaux de rideau HEWI pour tringles à rideau 900.34...

- anneau ouvert avec petit crochet
- pour fixation du rideau de douche sur la tringle à rideau \varnothing 24 mm
- extérieure \varnothing 50 mm, intérieure \varnothing 30 mm, épaisseur 10 mm

- en POM de haute qualité en blanc
- en POM de haute qualité en noir

Unité d'emballage 5 pièces



801.34.E01
68560

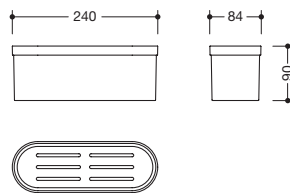

Anneaux de rideau HEWI pour tringles à rideau 801.34...

- anneau ouvert avec petit crochet
- extérieure \varnothing 60 mm, intérieure \varnothing 40 mm, épaisseur 10 mm
- extrémités des anneaux en POM

- en polyamide de haute qualité en 12 couleurs HEWI**
- en polyamide mat de haute qualité en couleurs HEWI 99 (blanc pur), 98 (blanc de sécurité), 97 (gris clair), 95 (gris souris) et 92 (gris anthracite)

Unité d'emballage 5 pièces

À la commande, indiquer la couleur.



800.03.010
800.03B010

Insert HEWI pour panier de douche 800.03.30041, 800.03.3009... et tablette avec tr 950.13.00...

- en polyamide de haute qualité en 16 couleurs HEWI
- en polyamide mat de haute qualité en couleurs HEWI 99 (blanc pur), 98 (blanc de sécurité), 97 (gris clair), 95 (gris souris), 92 (gris anthracite) et 90 (noir foncé)

À la commande, indiquer la couleur.

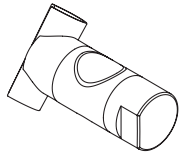
16 couleurs HEWI | Surfaces

<table border="0"> <tr> <td>98</td><td>99</td><td>97</td><td>95</td><td>92</td><td>90</td><td>86</td><td>84</td> </tr> <tr> <td>18</td><td>24</td><td>36</td><td>33</td><td>74</td><td>72</td><td>55</td><td>50</td> </tr> </table>	98	99	97	95	92	90	86	84	18	24	36	33	74	72	55	50	<table border="0"> <tr> <td>XA</td><td>Chr</td><td>DX blanc mat profond</td> </tr> <tr> <td></td><td></td><td>SC gris foncé nacré mat profond</td> </tr> <tr> <td></td><td></td><td>DC noir mat profond</td> </tr> </table>	XA	Chr	DX blanc mat profond			SC gris foncé nacré mat profond			DC noir mat profond
98	99	97	95	92	90	86	84																			
18	24	36	33	74	72	55	50																			
XA	Chr	DX blanc mat profond																								
		SC gris foncé nacré mat profond																								
		DC noir mat profond																								

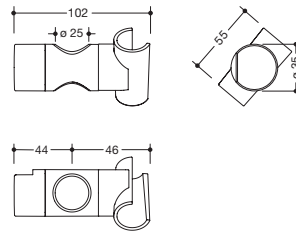
** Non disponible en couleurs HEWI 24 (orange), 36 (corail), 72 (vert mai) et 74 (vert pomme).

No de référence

Mesures en mm / Descriptif



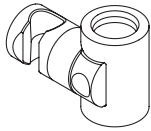
70899



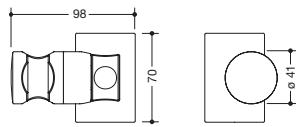
Coulisseau de douche HEWI

pour barres avec coulisseau de douche Système 900 ø 25 mm

- compatible avec les douchettes de différents fabricants
- coulisseau de douche inclinable en continu et réglable en hauteur en actionnant un bouton
- en matière synthétique, chromé



66771

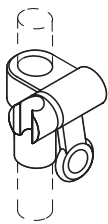


Coulisseau de douche HEWI

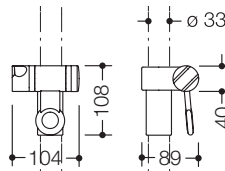
pour barres avec coulisseau de douche Système 900 ø 32 mm

- compatible avec les douchettes de différents fabricants
- coulisseau de douche inclinable en continu et réglable en hauteur en actionnant un grand bouton
- l'adaptateur conique du coulisseau de douche permet d'accrocher plus facilement la douchette
- en polyamide mat de haute qualité en couleurs HEWI 98 (blanc de sécurité), 92 (gris anthracite) et 90 (noir foncé)

À la commande, indiquer la couleur.



950.33.E0191



Coulisseau de douche HEWI

- compatible avec les douchettes de différents fabricants
- inclinable et réglable en hauteur par traction ou pression sur un levier
- adaptateur conique permettant d'accrocher plus facilement la douchette
- hauteur 108 mm, largeur 104 mm

pour barres avec coulisseau de douche, barre de maintien coudée avec coulisseau de douche et barre de maintien pour douche 950...91, 950...51

- en polyamide de haute qualité en couleur HEWI 98 (blanc de sécurité)
- coulisseau avec zone de préhension en 13 couleurs HEWI (non disponible en 99 (blanc pur), 24 (orange) et 72 (vert mai))

950.33.E0199

pour barres avec coulisseau de douche, barre de maintien coudée avec coulisseau de douche et barre de maintien p. douche 950...99

- en polyamide de haute qualité en couleur HEWI 99 (blanc pur)
- coulisseau avec zone de préhension en 12 couleurs HEWI (non disponible en 98 (blanc de sécurité), 99 (blanc pur), 24 (orange) et 72 (vert mai))

950.33.E0194

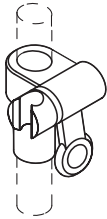
pour barres avec coulisseau de douche, barre de maintien coudée avec coulisseau de douche et barre de maintien p. douche 950...54

- en polyamide de haute qualité en couleur HEWI 92 (gris anthracite)

À la commande, indiquer la couleur.

Couleurs mates HEWI

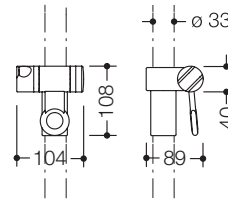




950.33.E0190

950.33BE0190

⊕ 950.33DE0190



Coulisseau de douche HEWI pour barres avec coulisseau de douche, barre de maintien coudée avec coulisseau de douche et barre de maintien pour douche 477..., 801..., 950...90

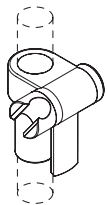
- à adaptateur conique pour flexible de douche et douchette
- compatible avec les douchettes de différents fabricants
- inclinable et réglable en hauteur par traction ou pression sur un levier
- adaptateur conique permettant d'accrocher plus facilement la douchette
- hauteur 108 mm, largeur 104 mm
- avec poignée marqué par ses contrastes (blanc ou noir)

- en polyamide de haute qualité en 14 couleurs HEWI (non disponible en 24 (orange) et 72 (vert mai))
- en polyamide mat de haute qualité en couleurs HEWI 99 (blanc pur), 98 (blanc de sécurité), 97 (gris clair), 95 (gris souris) et 92 (gris anthracite)

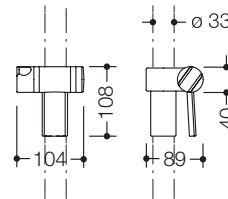
À la commande, indiquer la couleur.

Coulisseau de douche HEWI active+ p. barres a. coulisseau de dou. 477.33D1..., 801.33D... et barre de maintien pour douche 801.35D...

- en couleur HEWI 98 (blanc de sécurité), avec micro-particules d'argent à effet antimicrobien



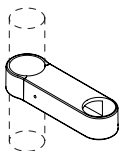
805.33.E01



Coulisseau de douche HEWI pour barres avec coulisseau de douche 805.33... et barre de maintien pour douche 805.35...

- à adaptateur conique pour flexible de douche et douchette
- inclinable et réglable en hauteur par traction ou pression sur un levier
- hauteur 108 mm, largeur 104 mm
- en polyamide de haute qualité en couleurs HEWI 90 (noir foncé), 92 (gris anthracite), 98 (blanc de sécurité) ou 99 (blanc pur)

À la commande, indiquer la couleur.




61979
68563

Support pour flexible de douche HEWI

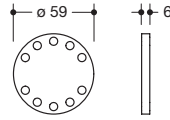
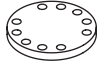
- pour montage ultérieur sur barre avec coulisseau de douche et barre de maintien pour douche de la Série 477/801
- sert à guider le flexible sur la barre avec coulisseau de douche
- longueur 131 mm, largeur 38 mm, hauteur 25 mm
- assorti pour flexibles jusqu'à ø 29 mm
- en polyamide de haute qualité en 12 couleurs HEWI**
- en polyamide mat de haute qualité en couleurs HEWI 99 (blanc pur), 98 (blanc de sécurité), 97 (gris clair), 95 (gris souris) et 92 (gris anthracite)

À la commande, indiquer la couleur.

Couleurs HEWI | Surfaces



** Non disponible en couleurs HEWI 24 (orange), 36 (corail), 72 (vert mai) et 74 (vert pomme).

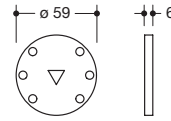


Disque d'étanchéité HEWI avec cercle de boulons pour systèmes de barres 900, 801 (insert en acier) et 805 Classic

- avec rosaces de cercle de boulonnage \varnothing 70 mm
- pour l'étanchement des alésages
- étanchement des joints en croix et des carrelages posés en quinconce

66779
71176
71177

- unité d'emballage = 10 pièces
- unité d'emballage = 50 pièces
- unité d'emballage = 100 pièces

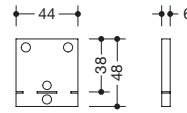
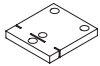


Disque d'étanchéité HEWI avec cercle de boulons pour systèmes de barres 801 (insert en aluminium avec rosaces en matière synthétique)

- avec rosaces de cercle de boulonnage \varnothing 70 mm
- pour l'étanchement des alésages
- étanchement des joints en croix et des carrelages posés en quinconce

71178
71179
71180

- unité d'emballage = 10 pièces
- unité d'emballage = 50 pièces
- unité d'emballage = 100 pièces



Joint d'étanchéité HEWI pour tôle de fixation pour systèmes de barres S 800 K, Warm Touch et solutions mobiles

- avec trois trous et perforation de séparation
- convient à la petite et à la grande tôle de fixation
- pour l'étanchement des alésages
- étanchement des joints en croix et des carrelages posés en quinconce

72839
72840
72841

- unité d'emballage = 10 pièces
- unité d'emballage = 50 pièces
- unité d'emballage = 100 pièces

No de référence

Mesures en mm / Descriptif



66758
66759
67971

**Cache rosace HEWI
pour systèmes de barres du Système 900 avec ø 25, 30 et 32 mm**

· ø 67 mm, en acier inoxydable

- brossé mat
- chromé
- peint par poudrage en DX (blanc mat profond), SC (gris foncé nacré mat profond) et DC (noir mat profond)



66760
66761
67970

**Cache rosace HEWI
pour tringles à rideau et support plafond Système 900**

· ø 67 mm, en acier inoxydable

- brossé mat
- chromé
- peint par poudrage en DX (blanc mat profond), SC (gris foncé nacré mat profond) et DC (noir mat profond)



66762
66763
67972

**Cache rosace HEWI avec trou
pour systèmes de barres du Système 900 avec ø 30 mm**

· fixation d'une rosace au support d'angle, avec trou

· ø 67 mm, en acier inoxydable

- brossé mat
- chromé
- peint par poudrage en DX (blanc mat profond), SC (gris foncé nacré mat profond) et DC (noir mat profond)



66764
66765
67973

**Cache rosace HEWI avec trou
pour systèmes de barres du Système 900 avec ø 32 mm**

· fixation d'une rosace au support d'angle, avec trou

· ø 67 mm, en acier inoxydable

- brossé mat
- chromé
- peint par poudrage en DX (blanc mat profond), SC (gris foncé nacré mat profond) et DC (noir mat profond)



66766
66778
67974

**Cache rosace HEWI avec trou
pour systèmes de barres du Système 900 avec ø 32 mm**

· fixation de la rosace à la pièce centrale, avec trou

· ø 67 mm, en acier inoxydable

- brossé mat
- chromé
- peint par poudrage en DX (blanc mat profond), SC (gris foncé nacré mat profond) et DC (noir mat profond)

Surfaces HEWI

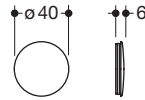
- ...60 DX blanc mat profond
 XA Chr ...60 SC gris foncé nacré mat profond
 ...60 DC noir mat profond

No de référence

Mesures en mm / Descriptif



815.90.E0140*



Cache rosace HEWI

pour toutes les rosettes des articles 815.21.10040, 815.21.20040, 815.20.10045, 815.21.30040, 815.21.31040, 815.90.01040, 815.90.02040, 815.09.11040, 815.09.30040, 815.06.11045, 815.04.11045, 815.03.12045, 815.30.11040

· en acier inoxydable, chromé de haute qualité

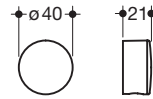
815.90.E0160*

pour toutes les rosettes des articles 815.21.10060, 815.21.20060, 815.20.10065, 815.21.30060, 815.21.31060, 815.90.01060, 815.90.02060, 815.09.11060, 815.09.30060, 815.06.11065, 815.04.11065, 815.03.12065, 815.30.11060

· en acier inox, peint par poudrage en couleur HEWI DC (noir mat profond)



63510*



Rosace HEWI

pour gobelet avec support 815.04.11005, distributeur de savon liquide avec support 815.06.11005, ensemble brosse WC 815.20.10005, crochet 815.90.010 et crochet double 815.90.020

· chromé de haute qualité

63511*

pour gobelet avec support 815.04.11090/...95, distributeur de savon liquide avec support 815.06.11090/...95, ensemble brosse WC 815.20.10090/...95, crochet 815.90.01090 et crochet double 815.90.02090

· en matière synthétique de haute qualité en 16 couleurs HEWI

63512*

pour porte-serviettes 815.30.110, 815.30.120 et porte-rouleau de réserve 815.21.300

· chromé de haute qualité

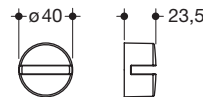
63513*

pour porte-serviettes 815.30.11090, 815.30.12090 et porte-rouleau de réserve 815.21.30090

· en matière synthétique de haute qualité en 16 couleurs HEWI



63514*



Rosace HEWI

pour tablette 815.03.10005, 815.03.11005 et 815.03.12005

· chromé de haute qualité

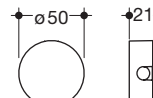
63515*

pour tablette 815.03.10095, 815.03.11095 et 815.03.12095

· en matière synthétique de haute qualité en 16 couleurs HEWI



63516*



Rosace HEWI

pour porte-serviettes 815.09.100 et 815.09.110

· chromé de haute qualité

63517*

pour porte-serviettes 815.09.10090 et 815.09.11090

· en matière synthétique de haute qualité en 16 couleurs HEWI

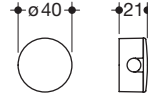
Couleurs mates HEWI



* Supprimé au 31.03.2027.

No de référence

Mesures en mm / Descriptif



63518*

Rosace HEWI
pour distributeur de papier WC 815.21.100, distributeur de papier WC avec couvercle 815.21.200, porte-rouleau de reserve double 815.21.310 et porte-serviettes 815.09.300
· chromé de haute qualité

63519*

pour distributeur de papier WC 815.21.10090, distributeur de papier WC avec couvercle 815.21.20090, porte-rouleau de reserve double 815.21.31090 et porte-serviettes 815.09.30090
· en matière synthétique de haute qualité en 16 couleurs HEWI



805.35.E01

Cache rosace HEWI
pour systèmes de barres ø 33 mm, acier inoxydable
· pour fixation de rosace sur le coude
· ø 70 mm
· en acier inoxydable de haute qualité, surface brossée mate



805.35.E02

Cache rosace HEWI
pour systèmes de barres ø 33 mm, acier inoxydable
· pour fixation de rosace sur le support avec trou
· ø 70 mm
· en acier inoxydable de haute qualité, surface brossée mate



10856
68524

Cache rosace HEWI pour systèmes de barres ø 33 mm
· pour fixation de rosace sur le coude
· ø 70 mm
· en polyamide de haute qualité en 16 couleurs HEWI
· en polyamide mat de haute qualité en couleurs HEWI 99 (blanc pur), 98 (blanc de sécurité), 97 (gris clair), 95 (gris souris) et 92 (gris anthracite)
À la commande, indiquer la couleur.

⊕ 62800

Cache rosace HEWI active* pour systèmes de barres ø 33 mm
· en couleur HEWI 98 (blanc de sécurité), avec micro-particules d'argent à effet antimicrobien



10862
68552

Cache rosace HEWI, partagé pour systèmes de barres ø 33 mm
· pour fixation de rosace sur le support
· ø 70 mm
· en polyamide de haute qualité en 16 couleurs HEWI
· en polyamide mat de haute qualité en couleurs HEWI 99 (blanc pur), 98 (blanc de sécurité), 97 (gris clair), 95 (gris souris) et 92 (gris anthracite)
À la commande, indiquer la couleur.

⊕ 62737


Cache rosace HEWI active*, partagé pour sy. de barres ø 33 mm
· en couleur HEWI 98 (blanc de sécurité), avec micro-particules d'argent à effet antimicrobien



921057

Petit capuchon HEWI
pour cache rosace 805.35.E02, acier inoxydable
· pour le recouvrement du trou
· ø 8 mm
· en acier inoxydable de haute qualité, surface brossée mate
· unité d'emballage 3 pièces

16 couleurs HEWI | Surfaces



XA Chr ■ ...60 DC noir mat profond

* Supprimé au 31.03.2027.

No de référence

Mesures en mm / Descriptif



65747

Disque excentrique HEWI

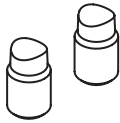
- pour sièges relevables mobile 900 et 950
- unité d'emballage 2 pièces



65966

Disque excentrique HEWI

- pour sièges relevables Système 900 et 950
- unité d'emballage 2 pièces



66644

Unité de freinage HEWI

- pour sièges relevables et sièges suspendus Système 900



66863
67734

Vis de fixation HEWI

- pour sièges relevables mobile 900
- en acier inoxydable de haute qualité
- brossé mat
- peint par poudrage en DX (blanc mat profond), SC (gris foncé nacré mat profond) et DC (noir mat profond)



66864
66866
67723

Capouchon HEWI, version aveugle

- pour l'axe des sièges relevables Système 900
- ø 40 mm
- en acier inoxydable de haute qualité
- brossé mat
- chromé
- peint par poudrage en DX (blanc mat profond), SC (gris foncé nacré mat profond) et DC (noir mat profond)



66865
66867
67724

Capouchon HEWI

- pour l'axe des sièges relevables Système 900
- ø 40 mm
- en acier inoxydable de haute qualité
- brossé mat
- chromé
- peint par poudrage en DX (blanc mat profond), SC (gris foncé nacré mat profond) et DC (noir mat profond)



67723

Capouchon HEWI, version aveugle

- pour l'axe des sièges suspendus Système 900
- ø 40 mm
- en acier inoxydable de haute qualité, peint par poudrage en DX (blanc mat profond), DC (noir mat profond) et CG (gris anthracite mat)

Couleurs mates HEWI



No de référence

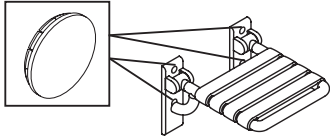
Mesures en mm / Descriptif



67724

Capuchon HEWI

- pour l'axe des sièges suspendus Système 900
- ø 40 mm
- en acier inoxydable de haute qualité, peint par poudrage en DX (blanc mat profond), DC (noir mat profond) et CG (gris anthracite mat)



39006

68556

Cache HEWI**pour barre d'appui relevable 801.50... et siège relevable 801.51...**

- deux caches pour dissimuler les points de fixation
- ø 23 mm
- livraison par paires

- en polyamide de haute qualité en 12 couleurs HEWI**
- en polyamide mat de haute qualité en couleurs HEWI 99 (blanc pur), 98 (blanc de sécurité), 97 (gris clair), 95 (gris souris) et 92 (gris anthracite)

À la commande, indiquer la couleur.

⊕ 62853

Cache HEWI active+**pour barre d'appui relevable 801.50D.. et siège relevable 801.51D..**

- en couleur HEWI 98 (blanc de sécurité), avec micro-particules d'argent à effet antimicrobien


Couleurs HEWI | Surfaces

<input type="checkbox"/> 98 <input type="checkbox"/> 99 <input type="checkbox"/> 97 <input type="checkbox"/> 95 <input type="checkbox"/> 92 <input type="checkbox"/> 90 <input type="checkbox"/> 86 <input type="checkbox"/> 84 <input type="checkbox"/> 18 <input type="checkbox"/> 33 <input type="checkbox"/> 55 <input type="checkbox"/> 50	<input type="checkbox"/> XA <input type="checkbox"/> Chr <input type="checkbox"/> DX blanc mat profond <input type="checkbox"/> SC gris foncé nacré mat profond <input type="checkbox"/> DC noir mat profond <input type="checkbox"/> CG gris anthracite mat
--	---

** Non disponible en couleurs HEWI 24 (orange), 36 (corail), 72 (vert mai) et 74 (vert pomme).

No de référence

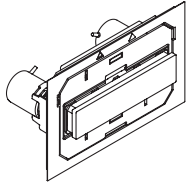
Mesures en mm / Descriptif



S50.02.02001

Récepteur radio HEWI pour réservoir de chasse d'eau

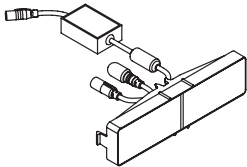
- pour le raccordement des kits d'équipement ultérieur HEWI de déclenchement de chasse d'eau (radio) pour les barres d'appui relevables des modules de WC réglables en hauteur S 50
- uniquement en combinaison avec les éléments encastrés pour WC réglables en hauteur avec déclenchement de la chasse d'eau par capteur S50.02.02000, S50.02.02100 ou S50.02.02200



66246

Plaque d'actionnement manuelle HEWI

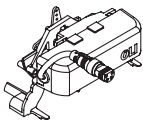
- pour module de WC réglable en hauteur avec déclenchement manuel de la chasse d'eau S50.02.102010
- façade en Plexiglas blanche



66638

Unité électronique HEWI

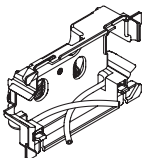
- pour plaque d'actionnement des modules de WC encastrés réglables en hauteur avec réservoir de chasse d'eau OLI120 Plus et déclenchement de la chasse d'eau par capteur S50.02.02000, S50.02.02100 et S50.02200



66640

Servomoteur HEWI

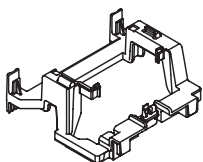
- pour plaque d'actionnement des modules de WC encastrés réglables en hauteur avec réservoir de chasse d'eau OLI120 Plus et déclenchement de la chasse d'eau par capteur S50.02.02000, S50.02.02100 et S50.02200



66260

Bloc de levier HEWI pour réservoir de chasse d'eau

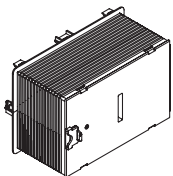
- pour réservoir de chasse d'eau OLI120 Plus des modules de WC réglables en hauteur avec déclenchement manuel de la chasse d'eau S50.02.01000, S50.02.01100 ou S50.02.01200



66262

Bloc de levier HEWI pour réservoir de chasse d'eau

- pour réservoir de chasse d'eau OLI120 Plus des modules de WC réglables en hauteur avec déclenchement de la chasse d'eau par capteur S50.02.02000, S50.02.02100 ou S50.02.02200



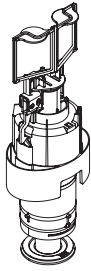
66269

Boîtier de protection HEWI

- pour éléments de WC encastrés réglables en hauteur S50.02...

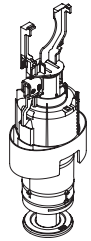
No de référence

Mesures en mm / Descriptif



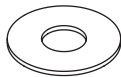
66256

Vanne de sortie HEWI pour réservoir de chasse d'eau
 · pour réservoir de chasse d'eau OLI120 Plus des modules de WC réglables en hauteur avec déclenchement manuel de la chasse d'eau S50.02.01000, S50.02.01100 ou S50.02.01200



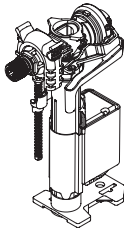
66258

Vanne de sortie HEWI pour réservoir de chasse d'eau
 · pour réservoir de chasse d'eau OLI120 Plus des modules de WC réglables en hauteur avec déclenchement de la chasse d'eau par capteur S50.02.02000, S50.02.02100 ou S50.02.02200



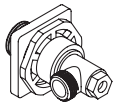
66268

Bagues d'étanchéité HEWI pour réservoir de chasse d'eau
 · pour réservoir de chasse d'eau OLI 120 Plus des modules de WC réglables en hauteur S50.02...
 · unité d'emballage 10 pièces



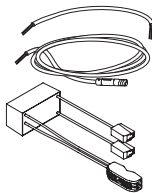
66264

Vanne d'admission HEWI pour réservoir de chasse d'eau
 · pour réservoir de chasse d'eau OLI 120 Plus des modules de WC réglables en hauteur S50.02...



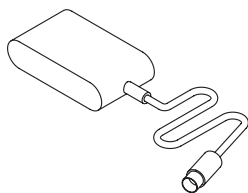
66266

Robinet d'arrêt HEWI pour réservoir de chasse d'eau
 · pour réservoir de chasse d'eau OLI 120 Plus des modules de WC réglables en hauteur S50.02...



67672

Bloc d'alimentation HEWI
 · pour alimenter en courant le réservoir de chasse d'eau à deux débits OLI 120 Plus
 · pour éléments encastrés des modules de WC S 50 avec déclenchement de la chasse d'eau commandé par capteur S50.02.02...

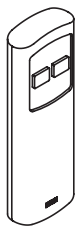


65057

Récepteur HEWI pour télécommande
 · récepteur de télécommande pour le réglage en hauteur des modules S 50

No de référence

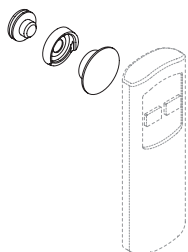
Mesures en mm / Descriptif



65056

Télécommande HEWI

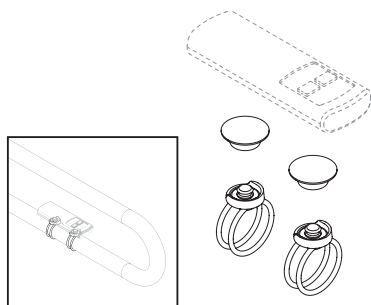
- pour le réglage en hauteur des modules S 50



S50.01.00001

Attache Fidlock S 50 HEWI pour télécommande

- fermeture magnétique encliquetable avec fixation adhésive, antivol inclus, en noir
- pour fixer la télécommande au mur, au module ou au lavabo



S50.02.00001

Attache Fidlock S 50 HEWI pour télécommande

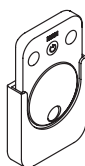
- fermetures magnétiques encliquetables avec antivol
- pour protéger la télécommande S 50 contre le vol
- pour la fixation de la télécommande aux barres d'appui relevables HEWI des Systèmes 801, 805, 900 et 950



70929

Symbole HEWI pour commande de chasse d'eau S 50

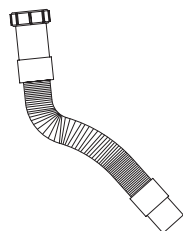
- comprenant des pictogrammes en feuille PVC spéciale
- résistante aux produits nettoyants usuels
- à appliquer sur des surfaces en verre acrylique
- en gris foncé



65058

Télécommande HEWI pour miroir LED

- télécommande pour le réglage de l'éclairage des miroirs à LED des modules de lavabo réglables en hauteur S50.01.2...



65059

Tuyau flexible McAlpine HEWI

- Tuyau flexible en plastique McAlpine FYNE 240 x 40 comp
- pour lavabo réglable en hauteur S50.01...

No de référence

Mesures en mm / Descriptif



111705

**Aérateur laminaire HEWI
pour robinets de lavabo AQ 950, AQ 800, AQ 800 K**

- pour mitigeur de lavabo monocommande AQ1.12M101..., AQ1.12M102... et AQ1.12M103...
- pour robinet de lavabo électronique AQ1.12S200..., AQ1.12S201..., AQ1.12S210... et AQ1.12S211...
- avec réglage dynamique du débit à 5 l/min



111706

**Aérateur laminaire HEWI
pour robinets de lavabo AQ 477/801, AQ 162**

- pour mitigeur de lavabo monocommande AQ1.12M10440, AQ1.12M10540
- pour robinet de lavabo électronique AQ1.12S22040, AQ1.12S22140, AQ1.12S23040 et AQ1.12S23140
- avec réglage dynamique du débit à 5 l/min



111727

**Aérateur avec ajout d'air HEWI
pour mitigeur de lavabo monocommande AQ 100**

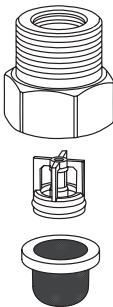
- pour AQ1.12M10040



111731

**Régulateur de débit HEWI
pour thermostats de douche**

- pour AQ1.32T10040, AQ1.32T500... et AQ1.32T10140



70247

**Dispositif anti-retour avec filtre à impuretés HEWI
pour robinets de lavabo électroniques**



111733

**Clapet antiretour avec régulateur de débit intégré HEWI
pour mitigeurs de douche monocommande**



111734

**Clapet antiretour sans régulateur de débit HEWI
pour thermostats de douche et mitigeurs de baignoire monocommande**

No de référence

Mesures en mm / Descriptif



65699
71427

**Levier de commande HEWI
pour mitigeur de lavabo monocommande AQ 950**

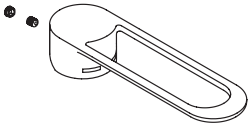
- avec marquage chaud/froid
- pour AQ1.12M10340, chromé de haute qualité
- pour AQ1.12M10360, peint par poudrage noir mat



68287
71428
70065

**Levier de commande HEWI
pour mitigeur de lavabo monocommande AQ 950**

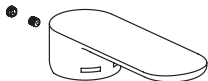
- avec marquage chaud/froid
- pour AQ1.12M10940, chromé de haute qualité
- pour AQ1.12M10960, peint par poudrage noir mat
- pour AQ1.12M109XA, revêtement PVD en optique acier inoxydable



65697
71424

**Levier de commande HEWI
pour mitigeur de lavabo monocommande AQ 800**

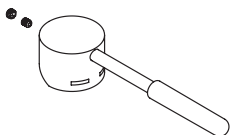
- avec marquage chaud/froid
- pour AQ1.12M10140, chromé de haute qualité
- pour AQ1.12M10160, peint par poudrage noir mat



68286
71425

**Levier de commande HEWI
pour mitigeur de lavabo monocommande AQ 800**

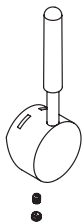
- avec marquage chaud/froid
- pour AQ1.12M10840, chromé de haute qualité
- pour AQ1.12M10860, peint par poudrage noir mat



65698
⊕ 65723
68288
71423

**Levier de commande HEWI
pour mitigeur de lavabo monocommande AQ 800 K**

- avec élément de poignée coloré en polyamide
- avec marquage chaud/froid
- chromé de haute qualité
- pour AQ1.12M10240 avec élément de poignée en 16 couleurs HEWI
- pour AQ1D12M10240 avec élément de poignée en couleur HEWI 98 (blanc de sécurité), avec micro-particules d'argent à effet antimicrobien
- pour AQ1B12M10240 avec élément de poignée mat en couleurs HEWI 99 (blanc pur), 98 (blanc de sécurité), 97 (gris clair), 95 (gris souris), 92 (gris anthracite) et 90 (noir foncé)
- peint par poudrage noir mat
- pour AQ1.12M10260 avec élément de poignée in ET (blanc de sécurité) ou AQ1B12M10260 avec élément de poignée in RN (blanc de sécurité mat) et CV (noir foncé mat)



65718
⊕ 65724

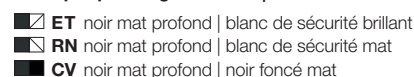
**Levier de commande HEWI
pour mitigeur de lavabo monocommande AQ 477/801**

- chromé de haute qualité, avec élément de poignée coloré en polyamide
- avec marquage chaud/froid
- pour AQ1.12M10640 avec élément de poignée en 16 couleurs HEWI
- pour AQ1D12M10640 avec élément de poignée en couleur HEWI 98 (blanc de sécurité), avec micro-particules d'argent à effet antimicrobien

Couleurs mates HEWI

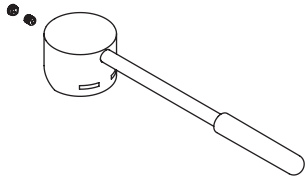


Peint par poudrage noir mat | Couleurs HEWI



No de référence

Mesures en mm / Descriptif



72019
72021

+ 72020

72022

**Levier de commande HEWI
pour mitigeur de lavabo monocommande AQ 800 K**

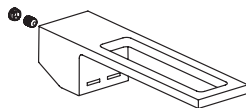
- avec élément de poignée long et coloré en polyamide
- avec marquage chaud/froid
- chromé de haute qualité
- pour AQ1.12M11040 avec élément de poignée en 16 couleurs HEWI
- pour AQ1B12M11040 avec élément de poignée mat en couleurs HEWI 99 (blanc pur), 98 (blanc de sécurité), 97 (gris clair), 95 (gris souris), 92 (gris anthracite) et 90 (noir foncé)
- pour AQ1D12M11040 avec élément de poignée en couleur HEWI 98 (blanc de sécurité), avec micro-particules d'argent à effet antimicrobien
- peint par poudrage noir mat
- pour AQ1.12M11060 avec élément de poignée in ET (blanc de sécurité) ou AQ1B12M11060 avec élément de poignée in RN (blanc de sécurité mat) et CV (noir foncé mat)



65700

**Levier de commande HEWI
pour mitigeur de lavabo monocommande AQ 477/801, AQ 162**

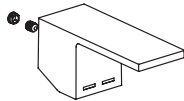
- pour AQ1.12M10440, AQ1.12M10540
- chromé de haute qualité
- avec marquage chaud/froid



65696

**Levier de commande HEWI
pour mitigeur de lavabo monocommande AQ 100**

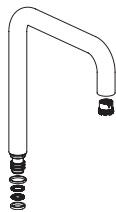
- pour AQ1.12M10040
- chromé de haute qualité
- avec marquage chaud/froid



68285

**Levier de commande HEWI
pour mitigeur de lavabo monocommande AQ 100**

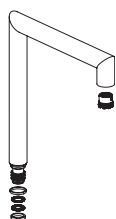
- pour AQ1.12M10740
- chromé de haute qualité
- avec marquage chaud/froid



65687

**Bec HEWI
pour mitigeur de lavabo monocommande AQ 477/801**

- pour AQ1.12M10440




65689

**Bec HEWI
pour mitigeur de lavabo monocommande AQ 162**

- pour AQ1.12M10540

16 couleurs HEWI | Surfaces



No de référence

Mesures en mm / Descriptif



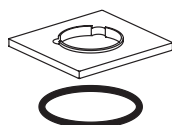
66601
71429

Socle HEWI
pour mitigeur de lavabo monocommande AQ 950
· pour AQ1.12M10340 et AQ1.12M10940
· pour AQ1.12M10360 et AQ1.12M10960



65701
71426

Socle HEWI
pour mitigeur de lavabo monocommande AQ 800, AQ 800 K, AQ 477/801, AQ 162
· pour AQ1.12M10140, AQ1.12M10240, AQ1.12M10440, AQ1.12M10540
· pour AQ1.12M10160, AQ1.12M10260, AQ1.12M10860, AQ1B12M10260



65702

Socle HEWI
pour mitigeur de lavabo monocommande AQ 100
· pour AQ1.12M10040



BM1296

Matériel de fixation HEWI
pour mitigeur de lavabo monocommande AQ 800, AQ 800 K, AQ 477/801, AQ 162
· pour AQ1.12M101..., AQ1.12M102..., AQ1.12M104... et AQ1.12M105...



BM1297

Matériel de fixation HEWI
· pour robinet de lavabo électronique



BM1300

Matériel de fixation HEWI
pour mitigeur de lavabo monocommande AQ 100
· pour AQ1.12M10040



BM1302

Matériel de fixation HEWI
pour mitigeur de lavabo monocommande AQ 950
· pour AQ1.12M103...

No de référence

Mesures en mm / Descriptif



73533

Set de tuyaux de raccordement HEWI pour mitigeur de lavabo monocommande

- comprend 2 tuyaux avec marquage rouge et bleu
- longueur: 450 mm
- connexion: M10x1 - 3/8"



171061

Filtre antisaleté HEWI pour robinets de lavabo électroniques



111741

Filtre antisaleté HEWI pour thermostats de douche, mitigeurs de douche et de baignoire monocommande

- pour AQ1.32...
- avec joint en fibre de verre



111696

Clé de démontage pour aérateur HEWI pour robinets de lavabo AQ 950, AQ 800, AQ 800 K

- pour mitigeur de lavabo monocommande AQ1.12M101..., AQ1.12M102... et AQ1.12M103...
- pour robinet de lavabo électronique AQ1.12S200..., AQ1.12S201..., AQ1.12S210... et AQ1.12S211...



111697

Clé de démontage pour aérateur HEWI pour robinets de lavabo AQ 477/801, AQ 162

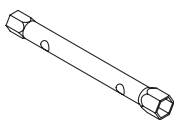
- pour mitigeur de lavabo monocommande AQ1.12M10440, AQ1.12M10540
- pour robinet de lavabo électronique AQ1.12S22040, AQ1.12S22140, AQ1.12S23040 et AQ1.12S23140



111728

Clé de démontage pour aérateur HEWI pour mitigeur de lavabo monocommande AQ 100

- pour AQ1.12M10040



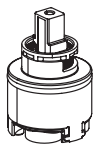
171060

Clé de montage HEWI

- clé 6 pans de 9 et 11
- pour la fixation des robinets de lavabo

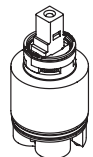
No de référence

Mesures en mm / Descriptif



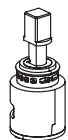
111702

Cartouche en céramique Kerox K-35OP HEWI
p. mitigeur de lavabo monocommande AQ 950, AQ 800, AQ 800 K
 · pour AQ1.12M101..., AQ1.12M102... et AQ1.12M103...



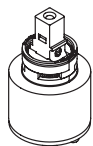
111703

Cartouche en céramique Kerox K-35B HEWI
pour mitigeur de lavabo monocommande AQ 477/801, AQ 162
 · pour AQ1.12M10440, AQ1.12M10540



111704

Cartouche en céramique Kerox K-25OP-S HEWI
pour mitigeur de lavabo monocommande AQ 100
 · pour AQ1.12M10040



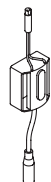
111732

Cartouche en céramique Kerox K-35A HEWI
pour mitigeurs de douche et baignoire monocommande



65703

Cartouche électronique HEWI avec module de capteur
pour robinets de lavabo électroniques

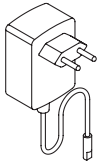


65677

Module de capteur robinets HEWI
pour robinets de lavabo électroniques
 · pour AQ1.12S...

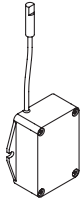
No de référence

Mesures en mm / Descriptif



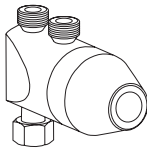
111707

Branchement électrique HEWI pour robinets de lavabo électroniques



111708

Compartment à piles CR-P2 6V HEWI pour robinets de lavabo électroniques



65087

Mini-thermostat HEWI

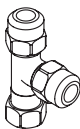
- pour limiter et surveiller la température maximale de sortie pour les robinets de lavabo mécaniques ou électroniques
- la protection contre les brûlures est assurée par une cartouche de thermostat extensible conformément à la norme EN 1111
- classe d'émission de bruit 1
- une entrée avec écrou-raccord 3/8", deux sorties avec FE 3/8" filetage de raccordement, un tuyau de raccordement pour l'eau froide et une pièce en Y sont compris dans l'équipement



65754

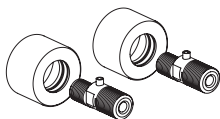
Soupape de décharge HEWI pour tuyau de douche pour thermostats de douche, mitigeurs de douche et de baignoire monocommande

- pour AQ1.32...



65755

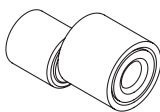
Raccord en T HEWI pour l'eau froide pour robinets de lavabo électroniques



65757
71453

Kit de raccords S HEWI, verrouillables, angulaires pour thermostats de douche, mitigeurs de douche et de baignoire monocommande

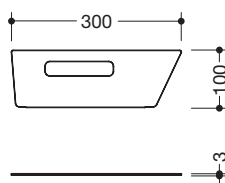
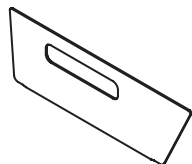
- avec rosaces de poussée en laiton
- chromé
- peint par poudrage noir mat (pour AQ1.32T50060)



111752

Raccord S HEWI avec isolation acoustique pour thermostats de douche, mitigeurs de douche et de baignoire monocommande

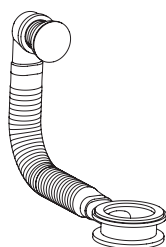
- pour AQ1.32...



950.12.E001
950.12.E002
950.12.E003

Bouchon HEWI
pour lavabo multi-vasques avec différentes hauteurs 950.12.30...

- hauteur 100 mm
- convient aux jeux d'eau (pas complètement étanche)
- en plexiglas de couleur bleue (transparent)
- en plexiglas de couleur verte (opaque)
- en plexiglas de couleur blanc translucide



70498

Trop-plein HEWI
pour remplacer le trop-plein des lavabos HEWI

- avec rosace et cache
- s'installe entre le conduit d'écoulement et le siphon sous el lavabo, h = 25 mm, ø = 70 mm



57978

Kit de réparation HEWI
pour lavabos en fonte minérales

- pour tous les modèles de lavabos HEWI
- couleur : blanc alpin
- contient du gelcoat, durcisseur, pâte à polir, spatule en bois et matériel de ponçage

