

Catalogue 2022/23

Quincaillerie

HEWI












Garnitures de portes et fenêtres

Accessoires de porte

Vestiaires

Sanitaires



			La marque HEWI	2 – 3
			Nouveautés	4 – 7
	bicolor Polyamide Edition mate	9	Concept de montage	12 – 13
			Système 111	14 – 17
			Système 162	18 – 21
			Série 250	22 – 23
			Série 270 Nouveau	24 – 25
	mini Polyamide Edition mate Acier inoxydable	27	Concept de montage	30 – 33
			Système 111	34 – 37
			Système 162	38 – 41
			Série 250	42 – 43
			Série 270	44 – 45
	Système 100 Acier inoxydable Noir mat Nouveau	47	Tableau récapitulatif	50 – 51
			Garnitures	52 – 57
			Poignées de fenêtre	213
			Poignées de tirage	234 – 235
			Sanitaires	388 – 389
	Système 111 Acier inoxydable	59	Tableau récapitulatif	60 – 61
			Garnitures	62 – 67
			Poignées de fenêtre	214
			Poignées de tirage	236 – 237
			Sanitaires	370 – 371
	Système 162 Acier inoxydable	69	Tableau récapitulatif	70 – 71
			Garnitures	72 – 77
			Poignées de fenêtre	215
			Poignées de tirage	238 – 239
			Sanitaires	372 – 374
	Série 170 Acier inoxydable	79	Garnitures	82 – 85
			Poignées de fenêtre	216
	Série 180 Acier inoxydable Verre	87	Tableau récapitulatif	89
			Garnitures	90 – 95
			Poignées de fenêtre	217
			Poignées de tirage	223
	Série 270 Nouveau Acier inoxydable	97	Tableau récapitulatif	98 – 99
			Garnitures	100 – 105
			Poignées de fenêtre	218
			Poignées de tirage	238 – 239
	Système 111 Polyamide Edition mate	107	Tableau récapitulatif	108 – 111
			Garnitures	112 – 121
			Poignées de fenêtre	206 – 208
			Poignées de tirage	224 – 228
			Sanitaires	364 – 369
	Système 162 Polyamide Edition mate Nouveau	127	Tableau récapitulatif	128 – 129
			Garnitures	130 – 141
			Poignées de fenêtre	209 – 210
			Poignées de tirage	222
	Série 250 Nouveau bicolor Edition mate mini Edition mate	143	bicolor	144 – 145
			mini	146 – 147
			Poignée de fenêtre	211

Ferrures fonctionnelles	149	Tableau récapitulatif	150 – 151
		Garnitures anti-panique	152 – 164
		Demi-garnitures p. porte palière avec bouton	165 – 179
		Rosaces antivol	180 – 186
		Béquilles pour porte à cadre	187 – 194
Carrés Gabarits de perçage	195	Carrés	196 – 197
		Gabarits de perçage	198 – 199
		Aide à la commande	200 – 201
Poignées de fenêtre	203	Tableau récapitulatif	204 – 205
		Polyamide, édition mate	206 – 211
		Acier inoxydable	213 – 218
		Composantes	212, 219
		Informations techniques	220
Poignées de tirage	221	Tableau récapitulatif	222 – 223
		Polyamide, Edition mate	224 – 233
		Acier inoxydable	234 – 239
		Types de fixation	240 – 249
		Notice de montage	250 – 252
Informations techniques	253	Tableau récapitulatif béquilles de porte	254 – 255
		Composantes	256 – 260
		Info. de commande pour béquilles de porte	260 – 261
		Normes, Techniques	262 – 279
		Principe de numérotation	280 – 281
Accessoires de porte Charnières	283	Tableau récapitulatif	284 – 285
		Silhouettes	286 – 287
		Boîtes aux lettres, numéros d'habitation	288 – 289
		Butoirs et protection de porte, grille d'aération	290 – 295
		Charnières	296 – 302
Kids Vestiaires Crochets	303	Caractéris. de produits, tableau récapitulatif	304 – 307
		Modules vestiaire, tablettes	308 – 321
		Tringles à vestiaires	324 – 329
		Cintres, pictogrammes	330 – 331
		Crochets	332 – 342
Poignées de meubles	343	Tableau récapitulatif	344 – 345
		Poignées de meubles	346 – 353
		Boutons de meubles	354 – 357
		Poignées cuvettes	358 – 359
		Types de fixation	360
Sanitaires Accessoires pour cabines	361	Tableau récapitulatif	362 – 363
		Accessoires par série/système	364 – 394
		Accessoires pour cabines	395 – 397
Informations d'ordre général	399	Services, ENTRO	400 – 401
		Nouveautés	402 – 403
		Références par ordre numérique	404 – 439
		Caractéristiques de produits, certifications	440
		Conditions de livraison	441
		Caractéristiques d. matériaux, conseils d'entretien	441
		Conditions générales de vente	442 – 443
Couleurs et matériaux	448, dernière page		

Service HEWI

du lundi au jeudi 07:00 – 17:00 h
 le vendredi 07:00 – 15:00 h
 Tél.: 00800 4394 4394
 international@hewi.com

Pièces de rechange | Composants voir :
www.hewi.com/fr/service/brochures-catalogues

La marque HEWI

Primé

La poignée de porte légendaire système 111 est entrée dans l'histoire du design HEWI. Aujourd'hui encore, le système 111 fait partie des icônes de design d'une architecture moderne. Des lignes claires, des couleurs expressives, des matériaux de qualité supérieure et durable sont les caractéristiques non seulement du système 111 mais aussi de l'ensemble de produits HEWI. La fonctionnalité et le design forment une unité chez HEWI. Outre par leur grand confort d'utilisation et par l'excellente finition, les poignées de porte se distinguent par leurs formes puristes. De nombreuses distinctions récompensées par des Design-Awards renommés soulignent l'exigence de concevoir des produits exceptionnels. De nombreux produits ont été primés plusieurs fois par des prix internationaux reconnus tels que, par exemple, l'IF DESIGN AWARD ou l'ICONIC AWARD.

HEWI permet un aménagement cohérent allant de la porte d'entrée jusqu'au local sanitaire. Outre le grand choix de garnitures pour portes et fenêtres, les systèmes comprennent des rampes aux formes adaptées, des panneaux de signalisation, des solutions d'issues de secours ainsi que des accessoires sanitaires et des produits sans barrières.



reddot award 2014
winner



QUALITÉ CERTIFIÉE

Les produits HEWI sont contrôlés par des instituts indépendants et répondent ainsi aux exigences les plus élevées en matière de fonctionnalité, de fiabilité technique et de sécurité. Des matériaux de choix et des finitions soignées permettent d'obtenir une qualité exceptionnelle et durable.

MADE IN GERMANY

HEWI mise sur son site de production en Allemagne. Depuis sa fondation en 1929, HEWI est toujours une entreprise familiale. Aujourd'hui encore, le système 111, un classique du design connu dans le monde entier, est produit dans la ville de Bad Arolsen dans le nord de la Hesse.

DURABILITÉ

Des processus ménageant les ressources contribuent à développer des produits sans risque pour l'environnement. Pour HEWI, un aménagement durable n'englobe pas seulement une utilisation responsable des ressources, mais aussi l'utilisation exclusive de matériaux de qualité supérieure et la mise en oeuvre d'une technologie fiable qui est la condition sine qua non d'une qualité durable et résistante.



Série 270 bicolor

Le jeu des surfaces



Un concept global cohérent

Les solutions système de HEWI permettent de créer de manière unique des univers d'équipement cohérents, de la porte à la salle de bains. Le noir mat de la poignée de porte s'harmonise avec la surface des produits du Système 900. Les accents métalliques de la rosace bicolore se retrouvent dans d'autres détails de la pièce et forment une image homogène.

La poignée de porte série 270, conçue par Hadi Teherani, s'intègre élégamment dans la rosace bicolore. Un noir mat profond contrastant avec les accents métalliques de l'acier inoxydable rendent la combinaison de la rosace et de la poignée si unique. Les lignes claires et la grande précision font référence à l'architecture conçue par le designer.

Composé de deux matériaux, bicolore permet un mélange inhabituel : des rosaces en acier inoxydable avec des finitions métalliques en PVD entourent un inlay en polyamide. Il en résulte des contrastes saisissants avec des surfaces mates qui confèrent à la rosace une touche veloutée. L'incrustation en noir profond apporte une touche de noblesse à la porte. Les nuances polies mates en laiton, cuivre ou chrome noir ouvrent des options de conception individuelles.



Modèle 271XP avec rosace en laiton mat


Black is beautiful

Revêtement par poudre



Élargissement de l'assortiment

Les surfaces noires mates sont un véritable atout. Elles s'intègrent parfaitement dans les concepts de couleurs existants ou apportent une touche d'exclusivité. Avec l'élargissement de l'assortiment, HEWI crée une liberté d'aménagement maximale et permet des déclarations expressives dans le design d'intérieur.



Un langage des formes réduit

Le Système 100 en noir mat permet un aménagement clair de l'espace et apporte une touche de style à la porte et aux fenêtres.

Options de conception dans la technique de sécurité

Les barres anti-panique HEWI en noir mat peuvent être utilisées intuitivement avec un minimum d'effort et remplissent ainsi les exigences de la norme EN 1125 pour les fermetures de portes anti-panique.



bicolor



Avec bicolor, les béquilles de porte deviennent un objet de design au caractère individuel. Les classiques de l'architecture, comme Système 111, Système 162, Série 270 et Série 250, sont mis en scène de manière totalement nouvelle – parfaitement adaptés au mobilier de la pièce ou comme élément de style sur la porte. Avec bicolor, HEWI propose une ferrure unique en son genre qui donne au bâtiment un caractère individuel. Composée de deux matériaux, bicolor offre un mélange inhabituel : le polyamide rencontre l'acier inoxydable.



Modèle 162.21PC | Rosace PVD Cuivre mat



bicolor

Polyamide | Edition mate | Acier inox revêtement par poudre noir

DESIGN

HEWI, Bad Arolsen

MATÉRIAUX ET SURFACES

Quincaillerie sur rosaces plates avec insert de couleur en polyamide. Rosace en acier inoxydable brossé mat ou PVD (laiton, cuivre ou chrome noir).

POLYAMIDE | EDITION MATE

Combinaisons de couleurs/matières	10 – 11
Concept de montage	12 – 13
Système 111	14 – 17
Système 162	18 – 21
Série 250	22 – 23

ACIER INOXYDABLE

REVÊTEMENT PAR POUDRE NOIR

Série 270	24 – 25
-----------	---------



Modèle 111.23PC | Rosace cuivre mat



bicolor

Grâce au configurateur bicolor, vous pouvez créer votre poignée de porte personnelle. Dans une première étape, sélectionnez le modèle de poignée de porte. Ensuite, vous pouvez sélectionner librement la texture de surface de la rosace plate ainsi que la couleur de l'insert en polyamide de la rosace et la couleur de la poignée de porte. Vous pouvez vous procurer votre poignée de porte bicolor personnelle sous forme de pièce unique ou pour aménager de façon cohérente votre immeuble complet pour lui conférer un caractère individuel.

MODÈLE

111.23PC



162.21PC



111.23PB



162.21PB



251.21PB




271XP



MATÉRIAU | SURFACE BÉQUILLES DE PORTE


Polyamide brillant



99 blanc pur




92 gris anthracite



90 noir foncé


Edition mate



99 blanc pur




92 gris anthracite



90 noir foncé


Edition mate



99 blanc pur



92 gris anthracite




90 noir foncé

Acier inoxydable



XP noir mat revêtu
par poudre

MATÉRIAU | SURFACE INSERT**Polyamide brillant**

99 blanc pur



92 gris anthracite



90 noir foncé

MATÉRIAU | SURFACE ROSACE**Acier inox**

XA brossé mat

PVD

Laiton mat



Cuivre mat



Chrome noir mat

Edition mate

99 blanc pur



92 gris anthracite



90 noir foncé

Acier inox

XA brossé mat

PVD

Laiton mat



Cuivre mat



Chrome noir mat

Edition mate

99 blanc pur



92 gris anthracite



90 noir foncé

Acier inox

XA brossé mat

PVD


Laiton mat



Cuivre mat



Chrome noir mat

Edition mate

90 noir foncé

Acier inox

XA brossé mat

PVD

Laiton mat



Cuivre mat



Chrome noir mat

bicolor

Montage simple



La technologie de montage innovatrice des rosaces plates permet une fixation extrêmement rapide et durable sans vis. Pour la fixation, les douilles de verrouillage et boulons filetés sont emboîtés les uns dans les autres de façon à réaliser une fixation résistante à la traction. La connexion rapide permet un montage et un démontage simples. Les garnitures coupe-feu selon DIN 18273 complètent la gamme.

Malgré sa faible hauteur de construction de seulement 4 mm, les rosaces plates avec fixation par encliquetage répondent aux exigences de la norme EN 1906 dans la catégorie d'utilisateur 4 pour forte sollicitation. Ainsi, bicolor convient aussi bien en milieu résidentiel que dans les bureaux et immeubles commerciaux.



Montage simple

- Encliquetage rapide de modules pré-assemblés
- Sécurité par tige filetée

Modèle 111.23PC


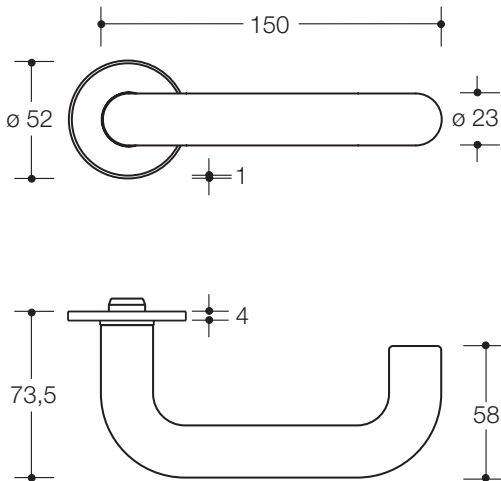


Fig. : Béquilles de porte et insert en 99 (blanc pur) avec rosace en acier inoxydable brossé mat



Acier inoxydable mat



Laiton mat



Cuivre mat



Chrome noir mat

MATÉRIAUX | COULEURS
BÉQUILLES DE PORTE, INSERT ROSACES

Polyamide
 99 92 90

MATÉRIAUX | SURFACE
ROSACES

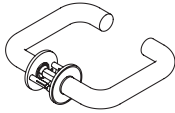
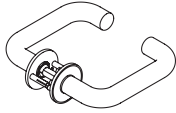
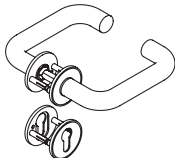
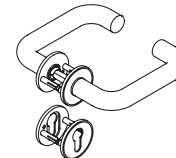
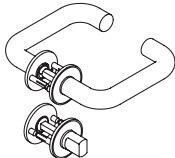
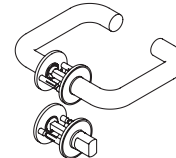
Acier inoxydable

XA brossé mat

PVD (acier inox)

Laiton	Cuivre	Chrome noir
mat	mat	mat

Garnitures bicolor configurés individuellement ne sont pas retournables

Modèle 111.23PC	Rosaces acier inoxydable brossé mat	Rosaces PVD (acier inox) mat (laiton, cuivre, chrome noir)
Garniture pour porte intérieure sans rosace entrée de clé Classe 4	 111PCIX06230	 111PCIV06230
Garniture pour porte intérieure/ coupe-feu et anti-fumée Classe 4 Classe 4 F	 111PCIX01230 111PCIX11230	 111PCIV01230 111PCIV11230
Garniture pour porte de salle de bain Classe 4	 111PCIX02230	 111PCIV02230



Rosace entrée de clé
pour garnitures pour porte intérieure
306.23XI Acier inox
306.23VI PVD (acier inox)



Rosace p. porte de salle de bain | M, FBM*
(ouverture par pièce de monnaie)
pour garnitures pour porte de salle de bain
306.23XINR Acier inox
306.23VINR PVD (acier inox)



M
sans indication
libre/occupé



FBM
avec indication
libre/occupé

*Avec indication libre/occupé en polyamide

A PRÉCISER À LA COMMANDE

RENOIS

bicolor est disponible pour une plage d'épaisseur de porte allant de 38,1 mm – 78 mm.

Observer la hauteur de construction des rosaces bicolor lors du choix de la longueur du cylindre de la serrure (4 mm par face).

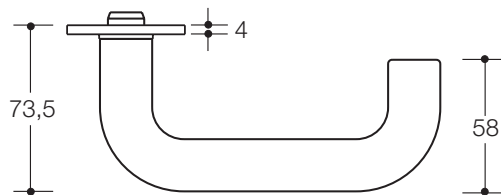
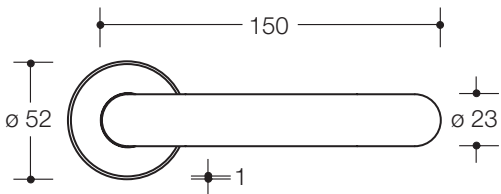
- No de référence
- Couleur béquilles de porte
- Couleur insert rosaces
- Surface rosaces
- Carré
- Épaisseur de porte
- Entrée de clé

→ Carrés, Gabarits de perçage à page 195

Modèle 111.23PB



Fig. : Béquilles de porte et insert en 92 (gris anthracite) avec rosace en cuivre mat



Acier inoxydable mat



Laiton mat



Cuivre mat



Chrome noir mat

MATÉRIAUX | COULEURS
BÉQUILLES DE PORTE, INSERT ROSACES

Polyamide, mat



MATÉRIAUX | SURFACE
ROSACES

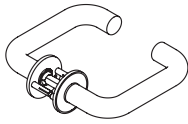
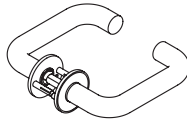
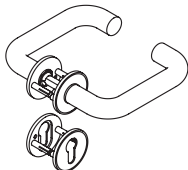
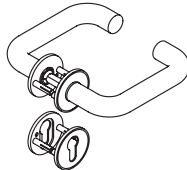
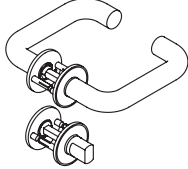
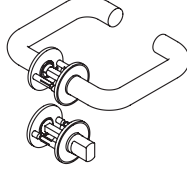
Acier inoxydable



PVD (acier inox)



Garnitures bicolor configurés individuellement ne sont pas retournables

Modèle 111.23PB	Rosaces acier inoxydable brossé mat	Rosaces PVD (acier inoxydable) mat (laiton, cuivre, chrome noir)
Garniture pour porte intérieure sans rosace entrée de clé Classe 4	 111PBIX06230	 111PBIV06230
Garniture pour porte intérieure/ coupe-feu et anti-fumée Classe 4 Classe 4 F	 111PBIX01230 111PBIX11230	 111PBIV01230 111PBIV11230
Garniture pour porte de salle de bain Classe 4	 111PBIX02230	 111PBIV02230



Rosace entrée de clé
pour garnitures pour porte intérieure
306.23PBXI Acier inox
306.23PBVI PVD (acier inox)



Rosace p. porte de salle de bain | M, FBM*
(ouverture par pièce de monnaie)
pour garnitures pour porte de salle de bain
306.23PBXINR Acier inox
306.23PBVINR PVD (acier inox)



M
sans indication
libre/occupé



FBM
avec indication
libre/occupé

*Avec indication libre/occupé en polyamide mat

A PRÉCISER À LA COMMANDE

RENOIS

bicolor est disponible pour une plage d'épaisseur
de porte allant de 38,1 mm – 78 mm.

Observer la hauteur de construction des rosaces
bicolor lors du choix de la longueur du cylindre
de la serrure (4 mm par face).

No de référence
Couleur béquilles de porte
Couleur insert rosaces
Surface rosaces
Carré
Épaisseur de porte
Entrée de clé

→ Carrés, Gabarits de perçage à page 195

Modèle 162.21PC


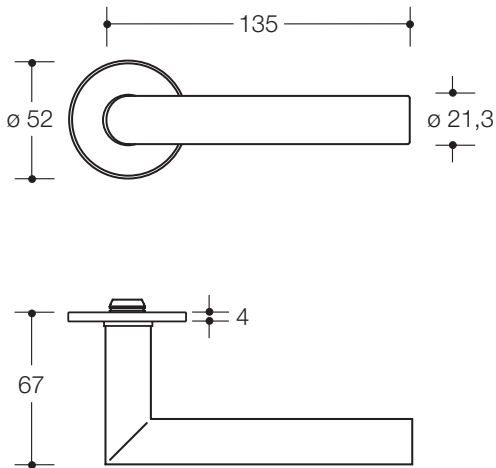



Fig. : Béquilles de porte et insert en 99 (blanc pur) avec rosace en acier inoxydable brossé mat



Acier inoxydable mat



Laiton mat



Cuivre mat



Chrome noir mat

MATÉRIAUX | COULEURS
BÉQUILLES DE PORTE, INSERT ROSACES

Polyamide

 99 92 90

MATÉRIAUX | SURFACE
ROSACES

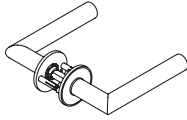
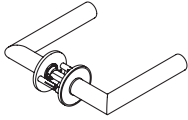
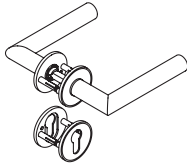
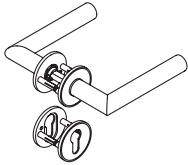
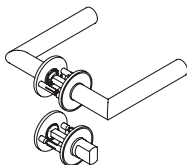
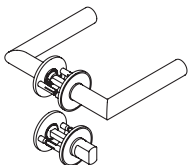
Acier inoxydable

XA brossé mat

PVD (acier inox)

Laiton	Cuivre	Chrome noir
		
mat	mat	mat

Garnitures bicolor configurés individuellement ne sont pas retournables

Modèle 162.21PC	Rosaces acier inoxydable brossé mat	Rosaces PVD (acier inoxydable) mat (laiton, cuivre, chrome noir)
Garniture pour porte intérieure sans rosace entrée de clé Classe 4	 162PCIX06230	 162PCIV06230
Garniture pour porte intérieure/ coupe-feu et anti-fumée Classe 4 Classe 4 F	 162PCIX01230 162PCIX11230	 162PCIV01230 162PCIV11230
Garniture pour porte de salle de bain Classe 4	 162PCIX02230	 162PCIV02230



Rosace entrée de clé
pour garnitures pour porte intérieure
306.23XI Acier inox
306.23VI PVD (acier inox)



Rosace p. porte de salle de bain | M, FBM*
(ouverture par pièce de monnaie)
pour garnitures pour porte de salle de bain
306.23XINR Acier inox
306.23VINR PVD (acier inox)



M
sans indication
libre/occupé



FBM
avec indication
libre/occupé

*Avec indication libre/occupé en polyamide

A PRÉCISER À LA COMMANDE

RENVOIS

bicolor est disponible pour une plage d'épaisseur de porte allant de 38,1 mm – 78 mm.

Observer la hauteur de construction des rosaces bicolor lors du choix de la longueur du cylindre de la serrure (4 mm par face).

No de référence
Couleur béquilles de porte
Couleur insert rosaces
Surface rosaces
Carré
Épaisseur de porte
Entrée de clé

→ Carrés, Gabarits de perçage à page 195

Modèle 162.21PB


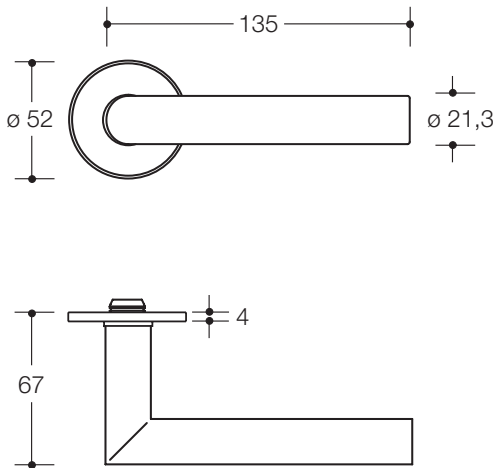


Fig. : Béquilles de porte et insert en 92 (gris anthracite) avec rosace en cuivre mat



Acier inoxydable mat



Laiton mat



Cuivre mat



Chrome noir mat

MATÉRIAUX | COULEURS
BÉQUILLES DE PORTE, INSERT ROSACES

Polyamide, mat
 □ 99 ■ 92 ■ 90

MATÉRIAUX | SURFACE
ROSACES

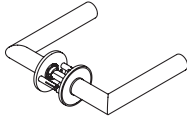
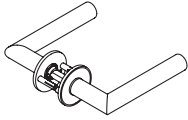
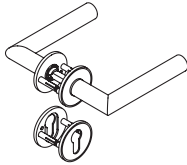
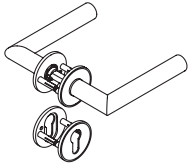
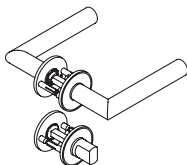
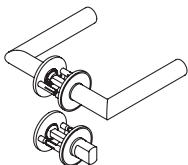
Acier inoxydable

□
XA brossé mat

PVD (acier inox)

Laiton **Cuivre** **Chrome noir**
 ■ mat ■ mat ■ mat

Garnitures bicolor configurés individuellement ne sont pas retournables

Modèle 162.21PB	Rosaces acier inoxydable brossé mat	Rosaces PVD (acier inoxydable) mat (laiton, cuivre, chrome noir)
Garniture pour porte intérieure sans rosace entrée de clé Classe 4	 162PBIX06230	 162PBIV06230
Garniture pour porte intérieure/ coupe-feu et anti-fumée Classe 4 Classe 4 F	 162PBIX01230 162PBIX11230	 162PBIV01230 162PBIV11230
Garniture pour porte de salle de bain Classe 4	 162PBIX02230	 162PBIV02230



Rosace entrée de clé
pour garnitures pour porte intérieure
306.23PBXI Acier inox
306.23PBVI PVD (acier inox)



Rosace p. porte de salle de bain | M, FBM*
(ouverture par pièce de monnaie)
pour garnitures pour porte de salle de bain
306.23PBXINR Acier inox
306.23PBVINR PVD (acier inox)



M
sans indication
libre/occupé



FBM
avec indication
libre/occupé

*Avec indication libre/occupé en polyamide mat

A PRÉCISER À LA COMMANDE

RENVOIS

bicolor est disponible pour une plage d'épaisseur
de porte allant de 38,1 mm – 78 mm.

Observer la hauteur de construction des rosaces
bicolor lors du choix de la longueur du cylindre
de la serrure (4 mm par face).

No de référence
Couleur béquilles de porte
Couleur insert rosaces
Surface rosaces
Carré
Épaisseur de porte
Entrée de clé

→ Carrés, Gabarits de perçage à page 195

Modèle 251.21PB


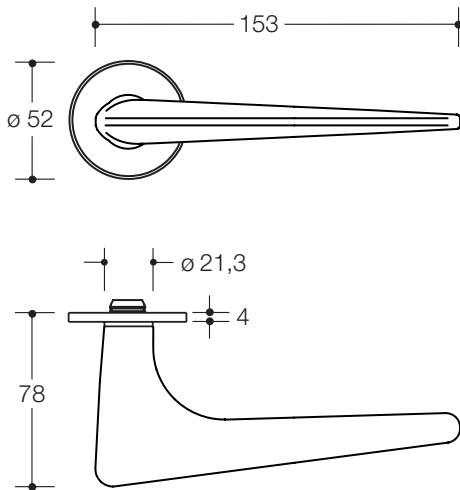


Fig. : Béquilles de porte et insert en 99 (blanc pur) avec rosace en cuivre mat



Acier inoxydable mat



Laiton mat



Cuivre mat



Chrome noir mat

MATÉRIAUX | COULEURS
BÉQUILLES DE PORTE, INSERT ROSACES

Polyamide, mat

99 92 90

MATÉRIAUX | SURFACE
ROSACES

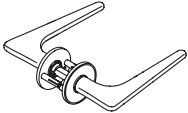
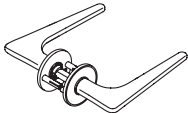
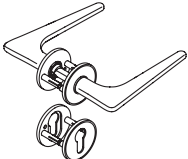
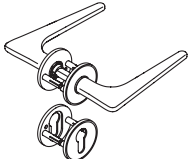
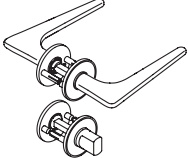
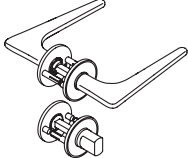
Acier inoxydable

XA brossé mat

PVD (acier inox)

Laiton mat Cuivre mat Chrome noir mat

Garnitures bicolor configurés individuellement ne sont pas retournables

Modèle 251.21PB	Rosaces acier inoxydable brossé mat	Rosaces PVD (acier inoxydable) mat (laiton, cuivre, chrome noir)
Garniture pour porte intérieure sans rosace entrée de clé Classe 4	 250PBIX06130	 250PBIV06130
Garniture pour porte intérieure Classe 4	 250PBIX01130	 250PBIV01130
Garniture pour porte de salle de bain Classe 4	 250PBIX02130	 250PBIV02130



Rosace entrée de clé
pour garnitures pour porte intérieure
306.23PBXI Acier inox
306.23PBVI PVD (acier inox)



Rosace p. porte de salle de bain | M, FBM*
(ouverture par pièce de monnaie)
pour garnitures pour porte de salle de bain
306.23PBXINR Acier inox
306.23PBVINR PVD (acier inox)



M
sans indication
libre/occupé



FBM
avec indication
libre/occupé

*Avec indication libre/occupé en polyamide mat

A PRÉCISER À LA COMMANDE

RENVOIS

bicolor est disponible pour une plage d'épaisseur
de porte allant de 38,1 mm – 78 mm.

Observer la hauteur de construction des rosaces
bicolor lors du choix de la longueur du cylindre
de la serrure (4 mm par face).

No de référence
Couleur béquilles de porte
Couleur insert rosaces
Surface rosaces
Carré
Épaisseur de porte
Entrée de clé

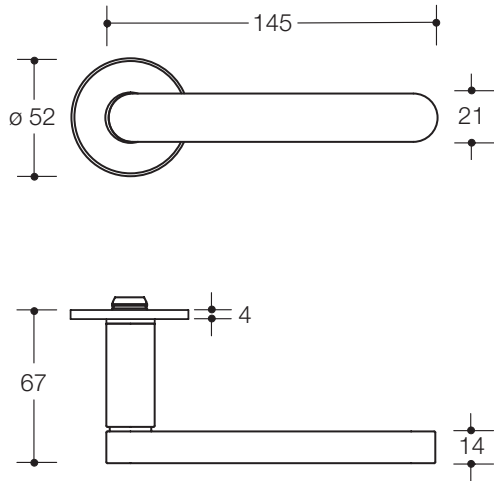
→ Carrés, Gabarits de perçage à page 195

Modèle 271XP


Nouveau



Fig. : Béquilles de porte peintes par poudrage noir mat, insert en 90 (noir foncé mat) avec rosace en laiton mat



acier inoxydable mat



Laiton mat



Cuivre mat



Chrome noir mat

MATÉRIAUX | SURFACE BÉQUILLE DE PORTE

Acier inoxydable

■ XP peinte par poudrage noir mat

MATÉRIAUX | SURFACE ROSACES

Acier inoxydable

■ XA brossé mat

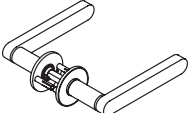
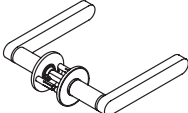
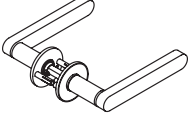
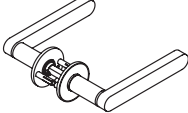
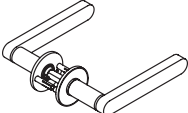
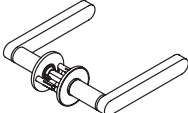
PVD (acier inox)

■ Laiton mat ■ Cuivre mat ■ Chrome noir mat

MATÉRIAUX | COULEURS INSERT ROSACES

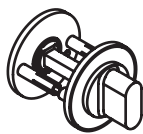
Polyamide, mat

■ 90

Modèle 271XP	Rosaces acier inoxydable brossé mat	Rosaces PVD (acier inoxydable) mat (laiton, cuivre, chrome noir)
Garniture pour porte intérieure sans rosace entrée de clé Classe 4	 270XPIX06130	 270XPIV06130
Garniture pour porte intérieure/ coupe-feu et anti-fumée Classe 4 Classe 4 F	 270XPIX01130270XPIX11130	 270XPIV01130270XPIV11130
Garniture pour porte de salle de bain Classe 4	 270XPIX02130	 270XPIV02130



Rosace entrée de clé
pour garnitures pour porte intérieure
306.23PBXI Acier inox
306.23PBVI PVD (acier inox)



Rosace p. porte de salle de bain | M, FBM*
(ouverture par pièce de monnaie)
pour garnitures pour porte de salle de bain
306PBXINRHT Acier inox
306PBVINRHT PVD (acier inox)



M
sans indication
libre/occupé



FBM
avec indication
libre/occupé

*Avec indication libre/occupé en polyamide mat

A PRÉCISER À LA COMMANDE

RENOIS

bicolor est disponible pour une plage d'épaisseur
de porte allant de 38,1 mm – 78 mm.

Observer la hauteur de construction des rosaces
bicolor lors du choix de la longueur du cylindre
de la serrure (4 mm par face).

Garnitures bicolor configurés individuelle-
ment ne sont pas retournables

No de référence
Couleur béquilles de porte
Couleur insert rosaces
Surface rosaces
Carré
Épaisseur de porte
Entrée de clé

→ Carrés, Gabarits de perçage à page 195

mini



La solution design puriste mini réduit les béquilles de porte à l'essentiel, sans renoncer à la fonctionnalité. Un design exigeant, une technique fiable, une qualité durable et un grand confort de préhension – avec mini, le moins peut être le plus.

La technique développée par HEWI, qui se cache dans mini, pose des jalons. Elle réduit la rosace à un minimum (\varnothing 32 mm, hauteur de construction 3 mm).



mini

Acier inoxydable et Polyamide

DESIGN


HEWI, Bad Arolsen

MATÉRIAUX ET SURFACES

Les garnitures en polyamide (brillante ou mate)
ou acier inoxydable (brossé mat) avec rosace
minimaliste

POLYAMIDE | ACIER INOX | EDITION MATE

Combinaisons de couleurs/matières	28 – 29
Concept de montage	30 – 31
Conditions techniques	32 – 33
Système 111	34 – 37
Système 162	38 – 41
Série 250	42 – 43
Série 270	44 – 45



Modèle 270XPM



mini

Moins peut-être plus

La solution design puriste mini réduit les béquilles de porte à l'essentiel, sans renoncer à la fonctionnalité. Un design exigeant, une technique fiable, une qualité durable et un grand confort de préhension – avec mini, le moins peut être le plus.

L'utilisation exclusive de matériaux de haute qualité, comme l'acier inoxydable brossé mat ou noir mat peinte par poudrage, le polyamide brillant ou mat, ainsi qu'une technique de fixation innovante, créent les conditions d'une qualité durable et de multiples possibilités d'utilisation de mini.

MODÈLE

111.23PCM



162.21PCM



111.23PBM



162.21PBM



251.21PBM



111XAM



162XAM



Modèle 270XAM




Modèle 270XPM



MATÉRIAU | SURFACE BÉQUILLES DE PORTE

Polyamide brillant



99 blanc pur




92 gris anthracite



90 noir foncé

Edition mate



99 blanc pur



92 gris anthracite



90 noir foncé

Edition mate



99 blanc pur



92 gris anthracite




90 noir foncé

Acier inoxydable



XA brossé mat

Acier inoxydable




XA brossé mat



XP revêtu par
poudre noir mat

MATÉRIAU | SURFACE ROSACE MINI

Polyamide brillant



99 blanc pur



92 gris anthracite



90 noir foncé

Edition mate



99 blanc pur



92 gris anthracite



90 noir foncé

Acier inox



XA brossé mat

PVD



Laiton mat



Cuivre mat



Chrome noir mat

Edition mate



99 blanc pur



92 gris anthracite



90 noir foncé

Acier inox



XA brossé mat

PVD



Laiton mat



Cuivre mat



Chrome noir mat

Acier inox



XA brossé mat

Acier inox




XA brossé mat



XP revêtu par
poudre noir mat

mini



Aspects fonctionnels


Clé de classification

1 Catégorie d'utilisation	Classe 4
2 Durabilité	Classe 7
3 Masse de porte	aucune classification définie
4 Résistance au feu	Classe 0
5 Sécurité	Classe 1
6 Résistance à la corrosion	Classe 5 polyamide Classe 3 acier inoxydable
7 Sécurité anti-effraction	Classe 0
8 Version	U

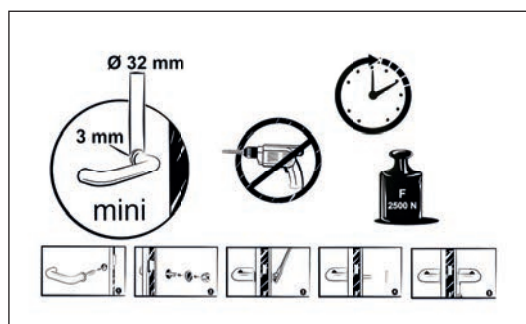
Concept de montage

Technologie innovatrice

mini



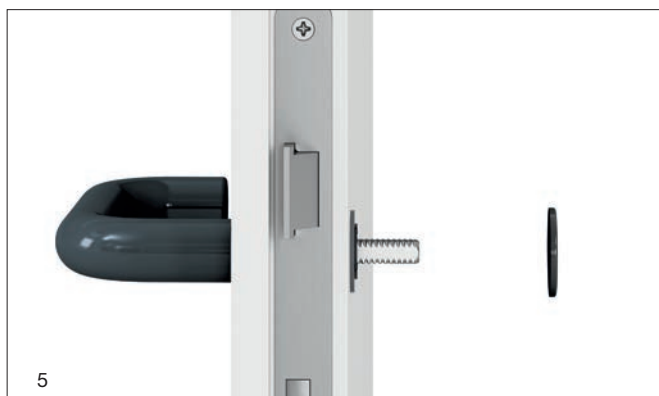

- Brevet HEWI
- Adapté aux objets selon DIN EN 1906, catégorie d'utilisation 4
- Avec 1.000.000 de cycles d'utilisation testés, mini est certifié d'une qualité durable et fiable
- Pour les portes intérieures et les portes des pièces d'habitation dans le domaine privé
- Pour les portes d'immeubles de bureaux et de commerces
- Le palier d'insertion innovant est relié durablement à la porte
- Les imprécisions d'alignement sont compensées lors du montage
- Les rosaces de recouvrement sont emboîtées et interchangeables
- Combinable avec toutes les serrures usuelles du commerce



La vidéo de montage disponible sur notre site internet (www.hewi.com/fr/mini), démontre la simplicité du montage de mini.

Fixation unique en son genre

Technique de montage ingénieuse



1. En cas de portes feuilletées, insérer des cales de montage entre la serrure et le fraisage d'insertion.
2. Pousser la pièce goupillée de la poignée avec le palier à enfoncer au travers du fouillot.
3. Fixer le palier à enfoncer de la contre-partie sur le vantail de porte en utilisant une clé à polygonale de taille 19 et un écrou qui servira en même temps de gabarit de montage.

4. Ainsi, le palier à enfoncer et le vantail de porte vont s'associer. Le gabarit de montage (écrou) peut alors être enlevé.
5. Le palier à enfoncer est recouvert avec une rosace mini.
6. Après quoi, pousser la deuxième poignée sur la goupille et la fixer avec une tige filetée.

La vidéo de montage disponible sur notre site internet (www.hewi.com/fr/mini), démontre la simplicité du montage de mini.

Conditions techniques

Conditions de montage de mini

Structure de porte

Le montage est possible sur des portes affleurantes ou feuilletées. mini est recommandé sur les portes d'espaces habitables et d'intérieur avec couches centrales composées d'un panneau aggloméré à cavités tubulaires, d'un insert aggloméré plein ou d'une version de qualité supérieure.

Veillez noter que nous recommandons uniquement le montage sur éléments de porte homologués par HEWI. Par ailleurs, mini ne peut pas non plus être installée sur des éléments de porte non homologués. Sur les éléments de porte non homologués, HEWI ne peut pas garantir le montage correct et le bon fonctionnement de son produit. Vous trouverez une liste actuelle des éléments de porte testés sur notre site internet sous www.hewi.com/fr/mini.

Dimensions de fraisage | Béquille de porte

La dimension nominale de fraisage dans la zone du fouillot doit être de 25 mm. Des différences de ± 1 mm à la fabrication peuvent être compensées par le système de palier à enfoncer.

Dimensions de fraisage | Cylindre européen ou clé L

La dimension de fraisage dans la zone des rosaces à clé (cylindre profilé ou à clé) doit présenter une dimension maximale de 25×40 mm ± 1 mm.

Dimensions de fraisage | Rosace pour porte de salle de bain

La dimension nominale de fraisage pour le montage des rosaces de WC doit être de 25 mm ± 1 mm.

Dimensions de carré

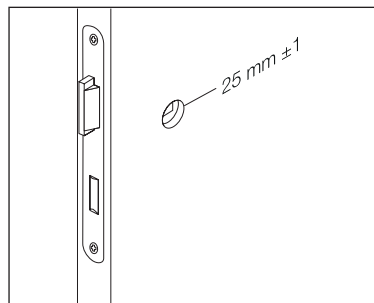
Mini est disponible avec un carré de 8 mm ou de 8,5 mm et avec carré du pêne 7 mm pour une gamme d'épaisseur de porte allant de 38,1 à 78 mm.

Domaine d'utilisation

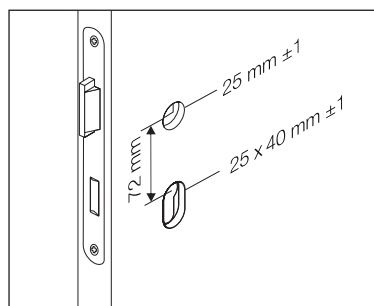
mini satisfait aux exigences de la norme DIN 1906 de la catégorie d'utilisation 4. mini peut être utilisé sur toutes les portes intérieures peu ou moyennement fréquentées. mini ne convient pas aux portes fonctionnelles telles que les portes pare-feu, coupe-fumée, anti-effraction, pour pièces humides ou avec blindage anti-rayons. Avec plus d'1 million de cycles d'utilisation testés, un institut d'essai indépendant atteste la qualité fiable et durable de mini.

Planification et conseil

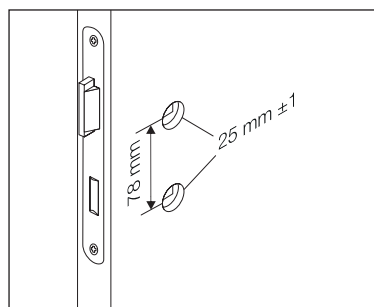
Nous vous conseillons volontiers personnellement. Veuillez adresser vos questions à notre support. Vous pouvez le joindre par téléphone au numéro +33 4.72.83.09.09 ou par e-mail sous contact@hewi.fr



Dimension de fraisage | Garnitures pour porte intérieure



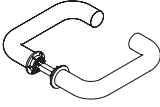
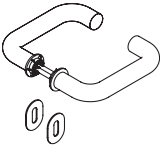
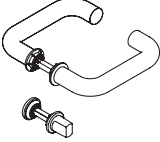
Dimension de fraisage | Cylindre européen ou clé L

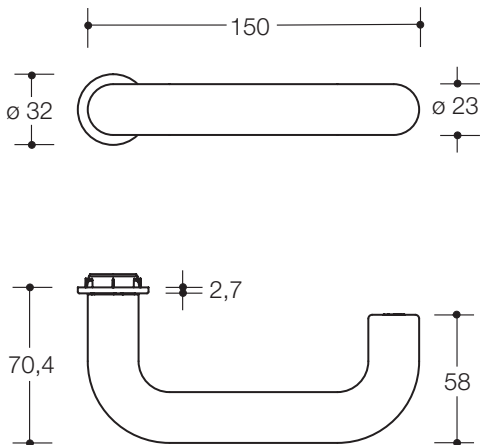


Dimension de fraisage | Rosace pour porte de salle de bain

Modèle 111.23PCM



Modèle 111.23PCM	Rosaces mini Polyamide
Garniture pour porte intérieure sans rosace entrée de clé	
Classe 4	111PCM06.230
Garniture pour porte intérieure	
Classe 4	111PCM01.230
Garniture pour porte de salle de bain	
Classe 4	111PCM02.230



BB PZ



Rosace entrée de clé
(montage autocollant)
pour garnitures pour porte intérieure
306PCM Polyamide

Rosace p. porte de salle de bain | M, FBM
(ouverture par pièce de monnaie)
pour garnitures pour porte de salle de bain
306PCMNR Polyamide

MATÉRIAUX | COULEURS
BÉQUILLE DE PORTE, ROSACES

Polyamide
99 92 90

A PRÉCISER À LA COMMANDE

mini est disponible avec un carré de 8 et 8,5 mm
et avec carré du pêne 7 mm pour une plage
d'épaisseur de porte allant de 38,1 à 78 mm.

No de référence, Couleur
Carré, Epaisseur de porte
Le cas échéant entrée de clé (BB, PZ)
Le cas échéant mode de
décondamnation (WC) (M, FBM)

MODE DE DÉCONDAMNATION




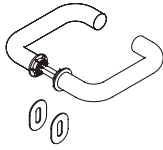
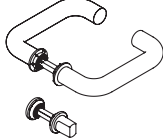
M
sans indication
libre/occupé



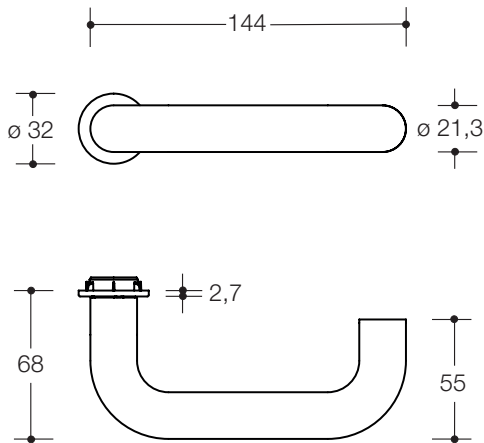
FBM
avec indication
libre/occupé

Modèle 111XAM



Modèle 111XAM	Rosaces mini acier inoxydable brossé mat
Garniture pour porte intérieure sans rosace entrée de clé Classe 4	 111XAM06.130
Garniture pour porte intérieure Classe 4	 111XAM01.130
Garniture pour porte de salle de bain Classe 4	 111XAM02.130

mini



BB PZ

Rosace entrée de clé
(montage autocollant)
pour garnitures pour porte intérieure
306XAM Acier inox

Rosace p. porte de salle de bain | M, FBM
(ouverture par pièce de monnaie)
pour garnitures pour porte de salle de bain
306XAMNR Acier inox

MATÉRIAUX | COULEURS
BÉQUILLE DE PORTE, ROSACES

A PRÉCISER À LA COMMANDE

MODE DE DÉCONDAMNATION

mini est disponible avec un carré de 8 et 8,5 mm et avec carré du pêne 7 mm pour une plage d'épaisseur de porte allant de 38,1 à 78 mm.

No de référence, Couleur
Carré, Epaisseur de porte
Le cas échéant entrée de clé (BB, PZ)
Le cas échéant mode de décondamnation (WC) (M, FBM)



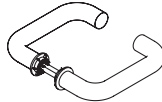
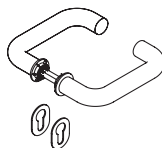
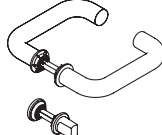
M
sans indication
libre/occupé

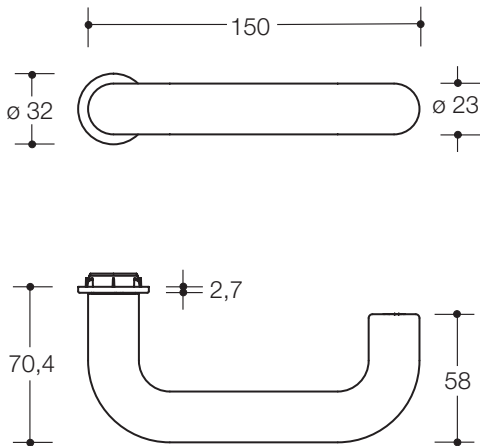
FBM
avec indication
libre/occupé

Acier inoxydable
brossé mat

Modèle 111.23PBM



Modèle 111.23PBM	Rosaces mini Polyamide mat
Garniture pour porte intérieure sans rosace entrée de clé Classe 4	 111PBM06.230
Garniture pour porte intérieure Classe 4	 111PBM01.230
Garniture pour porte de salle de bain Classe 4	 111PBM02.230



Rosace entrée de clé
(montage autocollant)
pour garnitures pour porte intérieure
306PBM Polyamide mat



Rosace p. porte de salle de bain | M, FBM
(ouverture par pièce de monnaie)
pour garnitures pour porte de salle de bain
306PBMNR Polyamide mat

MATÉRIAUX | COULEURS
BÉQUILLE DE PORTE, ROSACES

Polyamide, mat

99 92 90

A PRÉCISER À LA COMMANDE

mini est disponible avec un carré de 8 et 8,5 mm et avec carré du pêne 7 mm pour une plage d'épaisseur de porte allant de 38,1 à 78 mm.

No de référence, Couleur
Carré, Epaisseur de porte
Le cas échéant entrée de clé (BB, PZ)
Le cas échéant mode de décondamnation (WC) (M, FBM)

MODE DE DÉCONDAMNATION



M
sans indication
libre/occupé

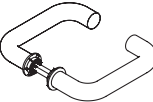

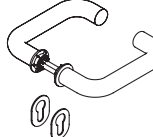
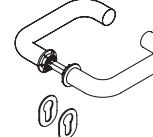
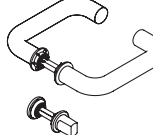
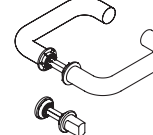


FBM
avec indication
libre/occupé

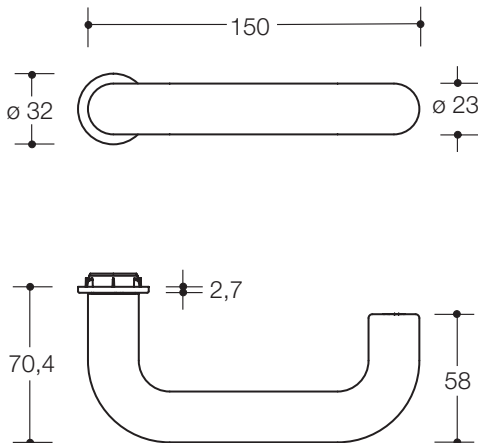
*Verrouillage en Polyamide mat

Modèle 111.23PBM




Modèle 111.23PBM	Rosaces mini acier inoxydable brossé mat	Rosaces mini PVD (acier inox) mat (laiton, cuivre, chrome noir)
Garniture pour porte intérieure sans rosace entrée de clé Classe 4	 111PBMX06230	 111PBMV06230
Garniture pour porte intérieure Classe 4	 111PBMX01230	 111PBMV01230
Garniture pour porte de salle de bain Classe 4	 111PBMX02230	 111PBMV02230

mini



Rosace entrée de clé
(montage autocollant)
pour garnitures pour porte intérieure
306XAM Acier inox
306VM PVD (acier inox)



Rosace p. porte de salle de bain | M, FBM
(ouverture par pièce de monnaie)
pour garnitures pour porte de salle de bain
306PBXAMNR Acier inox*
306PBVMNR PVD (acier inox)*

MATÉRIAUX | COULEURS | SURFACE
BÉQUILLE DE PORTE, ROSACES

Polyamide, mat



Acier inox



PVD (acier inox)

Laiton



Cuivre



Chrome noir



A PRÉCISER À LA COMMANDE

mini est disponible avec un carré de 8 et 8,5 mm
et avec carré du pêne 7 mm pour une plage
d'épaisseur de porte allant de 38,1 à 78 mm.

No de référence, Couleur béquilles de porte

Surface rosaces

Carré, Epaisseur de porte

Le cas échéant entrée de clé (BB, PZ)

Le cas échéant mode de
décondamnation (WC) (M, FBM)

MODE DE DÉCONDAMNATION



M
sans indication
libre/occupé

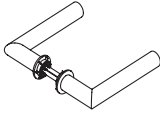
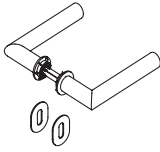
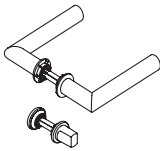


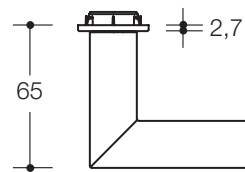
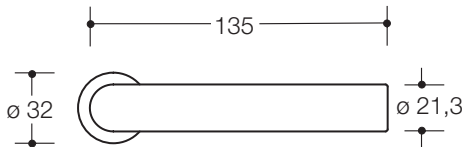
FBM
avec indication
libre/occupé

*Verrouillage en Polyamide mat

Modèle 162.21PCM



Modèle 162.21PCM	Rosaces mini Polyamide
Garniture pour porte intérieure sans rosace entrée de clé	
Classe 4	162PCM06.230
Garniture pour porte intérieure	
Classe 4	162PCM01.230
Garniture pour porte de salle de bain	
Classe 4	162PCM02.230



BB



PZ



Rosace entrée de clé
(montage autocollant)
pour garnitures pour porte intérieure
306PCM Polyamide

Rosace p. porte de salle de bain | M, FBM
(ouverture par pièce de monnaie)
pour garnitures pour porte de salle de bain
306PCMNR Polyamide

MATÉRIAUX | COULEURS

Polyamide

99 92 90

A PRÉCISER À LA COMMANDE

mini est disponible avec un carré de 8 et 8,5 mm
et avec carré du pêne 7 mm pour une plage
d'épaisseur de porte allant de 38,1 à 78 mm.

No de référence, Couleur
Carré, Epaisseur de porte
Le cas échéant entrée de clé (BB, PZ)
Le cas échéant mode de
décondamnation (WC) (M, FBM)

MODE DE DÉCONDAMNATION




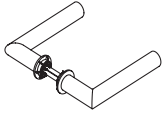
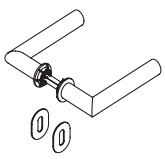
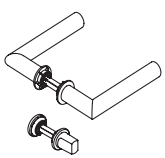
M
sans indication
libre/occupé



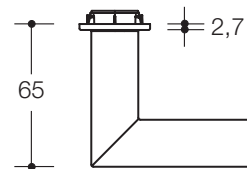

FBM
avec indication
libre/occupé

Modèle 162XAM



Modèle 162XAM	Rosaces mini acier inoxydable brossé mat
Garniture pour porte intérieure sans rosace entrée de clé	 Classe 4 162XAM06.230
Garniture pour porte intérieure	 Classe 4 162XAM01.230
Garniture pour porte de salle de bain	 Classe 4 162XAM02.230

mini



BB



PZ



Rosace entrée de clé
(montage autocollant)
pour garnitures pour porte intérieure
306XAM Acier inox

Rosace p. porte de salle de bain | M, FBM
(ouverture par pièce de monnaie)
pour garnitures pour porte de salle de bain
306XAMNR Acier inox

MATÉRIAUX | SURFACE

Acier inoxydable
brossé mat

A PRÉCISER À LA COMMANDE

mini est disponible avec un carré de 8 et 8,5 mm et avec carré du pêne 7 mm pour une plage d'épaisseur de porte allant de 38,1 à 78 mm.

No de référence, Carré
Epaisseur de porte
Le cas échéant entrée de clé (BB, PZ)
Le cas échéant mode de
décondamnation (WC) (M, FBM)

MODE DE DÉCONDAMNATION



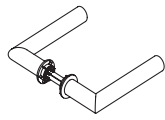
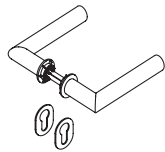
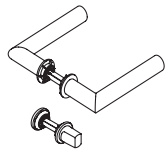
M
sans indication
libre/occupé

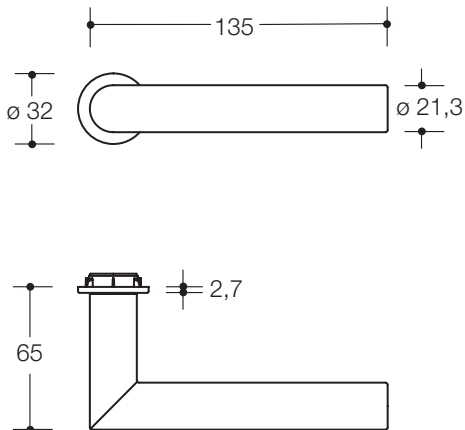


FBM
avec indication
libre/occupé

Modèle 162.21PBM



Modèle 162.21PBM	Rosaces mini Polyamide mat
Garniture pour porte intérieure sans rosace entrée de clé	
Classe 4	162PBM06.230
Garniture pour porte intérieure	
Classe 4	162PBM01.230
Garniture pour porte de salle de bain	
Classe 4	162PBM02.230



Rosace entrée de clé
(montage autocollant)
pour garnitures pour porte intérieure
306PBM Polyamide mat



Rosace p. porte de salle de bain | M, FBM
(ouverture par pièce de monnaie)
pour garnitures pour porte de salle de bain
306PBMNR Polyamide mat

MATÉRIAUX | COULEURS
BÉQUILLE DE PORTE, ROSACES

Polyamide, mat

99 92 90

A PRÉCISER À LA COMMANDE

mini est disponible avec un carré de 8 et 8,5 mm
et avec carré du pêne 7 mm pour une plage
d'épaisseur de porte allant de 38,1 à 78 mm.

No de référence, Couleur
Carré, Epaisseur de porte
Le cas échéant entrée de clé (BB, PZ)
Le cas échéant mode de
décondamnation (WC) (M, FBM)

MODE DE DÉCONDAMNATION



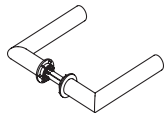
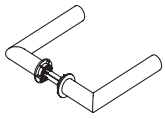
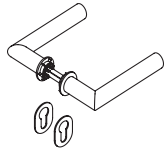
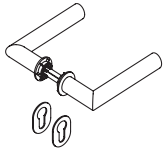
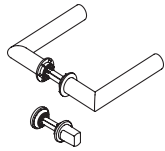
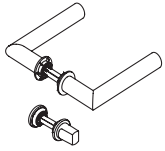
M
sans indication
libre/occupé



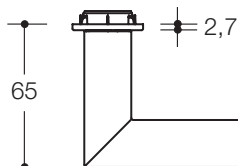
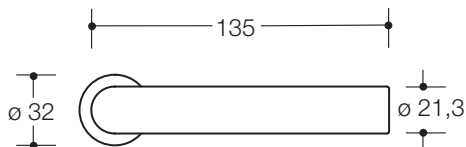
FBM
avec indication
libre/occupé

Modèle 162.21PBM



Modèle 162.21PBM	Rosaces mini acier inoxydable brossé mat	Rosaces mini PVD (acier inox) mat (laiton, cuivre, chrome noir)
Garniture pour porte intérieure sans rosace entrée de clé		
Classe 4	162PBMX06230	162PBMV06230
Garniture pour porte intérieure		
Classe 4	162PBMX01230	162PBMV01230
Garniture pour porte de salle de bain		
Classe 4	162PBMX02230	162PBMV02230

mini



Rosace entrée de clé
(montage autocollant)
pour garnitures pour porte intérieure
306XAM Acier inox
306VM PVD (acier inox)







Rosace p. porte de salle de bain | M, FBM
(ouverture par pièce de monnaie)
pour garnitures pour porte de salle de bain
306PBXAMNR Acier inox*
306PBVMNR PVD (acier inox)*

MATÉRIAUX | COULEURS | SURFACE
BÉQUILLE DE PORTE, ROSACES

Polyamide, mat



Acier inox	PVD (acier inox)		
	Laiton	Cuivre	Chrome noir
 XA brossé mat	 mat	 mat	 mat

A PRÉCISER À LA COMMANDE

mini est disponible avec un carré de 8 et 8,5 mm
et avec carré du pêne 7 mm pour une plage
d'épaisseur de porte allant de 38,1 à 78 mm.

No de référence, Couleur béquilles de porte

Surface rosaces

Carré, Epaisseur de porte

Le cas échéant entrée de clé (BB, PZ)

Le cas échéant mode de
décondamnation (WC) (M, FBM)

MODE DE DÉCONDAMNATION

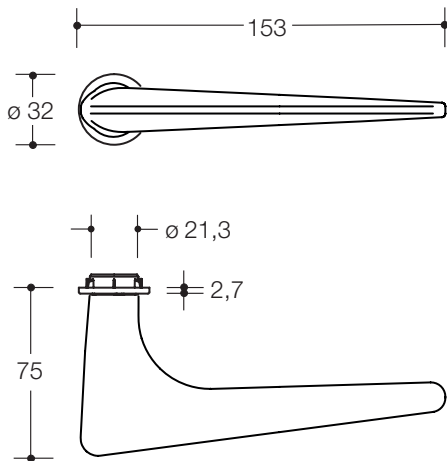


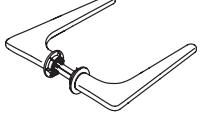
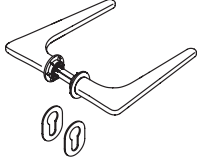
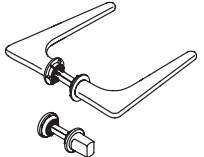
M
sans indication
libre/occupé



FBM
avec indication
libre/occupé

Modèle 251.21PBM



Modèle 251.21PBM	Rosaces mini Polyamide mat
Garniture pour porte intérieure sans rosace entrée de clé	 Classe 3 250PBM06.130
Garniture pour porte intérieure	 Classe 3 250PBM01.130
Garniture pour porte de salle de bain	 Classe 3 250PBM02.130



Rosace entrée de clé
(montage autocollant)
pour garnitures pour porte intérieure
306PBM Polyamide mat



Rosace p. porte de salle de bain | M, FBM
(ouverture par pièce de monnaie)
pour garnitures pour porte de salle de bain
306PBMNR Polyamide mat

MATÉRIAUX | COULEURS
BÉQUILLE DE PORTE, ROSACES

Polyamide, mat

99 92 90

A PRÉCISER À LA COMMANDE

mini est disponible avec un carré de 8 et 8,5 mm et avec carré du pêne 7 mm pour une plage d'épaisseur de porte allant de 38,1 à 78 mm.

No de référence, Couleur
Carré, Epaisseur de porte
Le cas échéant entrée de clé (BB, PZ)
Le cas échéant mode de décondamnation (WC) (M, FBM)

MODE DE DÉCONDAMNATION



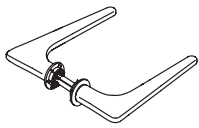
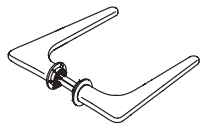
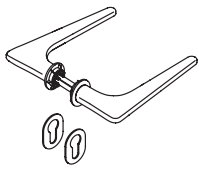
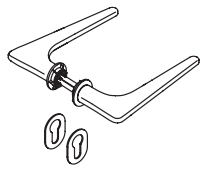
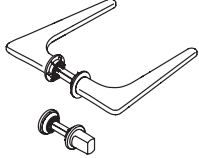
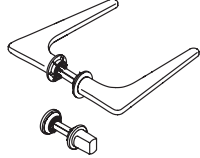
M
sans indication
libre/occupé



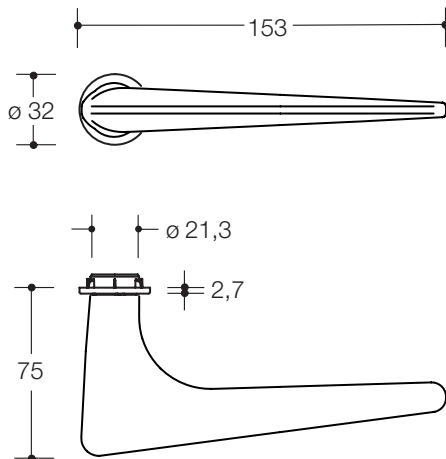
FBM
avec indication
libre/occupé

Modèle 251.21PBM



Modèle 251.21PBM	Rosaces mini acier inoxydable brossé mat	Rosaces mini PVD (acier inox) mat (laiton, cuivre, chrome noir)
Garniture pour porte intérieure sans rosace entrée de clé		
Classe 3	250PBMX06130	250PBMV06130
Garniture pour porte intérieure		
Classe 3	250PBMX01130	250PBMV01130
Garniture pour porte de salle de bain		
Classe 3	250PBMX02130	250PBMV02130

mini



Rosace entrée de clé
(montage autocollant)
pour garnitures pour porte intérieure
306XAM Acier inox
306VM PVD (acier inox)



Rosace p. porte de salle de bain | M, FBM
(ouverture par pièce de monnaie)
pour garnitures pour porte de salle de bain
306PBXAMNR Acier inox*
306PBVMNR PVD (acier inox)*

MATÉRIAUX | COULEURS | SURFACE
BÉQUILLE DE PORTE, ROSACES

Polyamide, mat



Acier inox



PVD (acier inox)

Laiton

Cuivre

Chrome noir



A PRÉCISER À LA COMMANDE

mini est disponible avec un carré de 8 et 8,5 mm
et avec carré du pêne 7 mm pour une plage
d'épaisseur de porte allant de 38,1 à 78 mm.

No de référence, Couleur béquilles de porte

Surface rosaces

Carré, Epaisseur de porte

Le cas échéant entrée de clé (BB, PZ)

Le cas échéant mode de
décondamnation (WC) (M, FBM)

MODE DE DÉCONDAMNATION



M
sans indication
libre/occupé

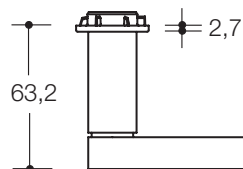



FBM
avec indication
libre/occupé

Modèle 270XAM



Modèle 270XAM	Rosaces mini acier inoxydable brossé mat
Garniture pour porte intérieure sans rosace entrée de clé Classe 4	 270XAM06.130
Garniture pour porte intérieure Classe 4	 270XAM01.130
Garniture pour porte de salle de bain Classe 4	 270XAM02.130



Prix brut en EUR / PG 64



BB

PZ



Rosace entrée de clé
(montage autocollant)
pour garnitures pour porte intérieure
306XAM Acier inox

Rosace p. porte de salle de bain | M, FBM
(ouverture par pièce de monnaie)
pour garnitures pour porte de salle de bain
306XAMNRHT Acier inox

MATÉRIAUX | SURFACE

Acier inoxydable
brossé mat

A PRÉCISER À LA COMMANDE

mini est disponible avec un carré de 8 et 8,5 mm et avec carré du pêne 7 mm pour une plage d'épaisseur de porte allant de 38,1 à 78 mm.

No de référence, Carré

Epaisseur de porte

Le cas échéant entrée de clé (BB, PZ)

Le cas échéant mode de décondamnation (WC) (M, FBM)

MODE DE DÉCONDAMNATION



M
sans indication
libre/occupé

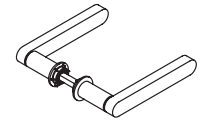
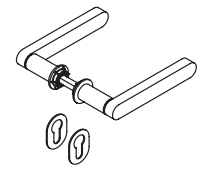
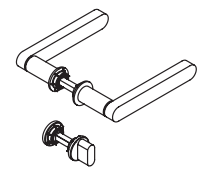


FBM
avec indication
libre/occupé

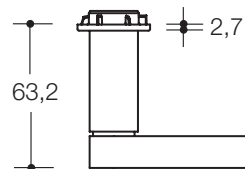

Modèle 270XPM

Nouveau




Modèle 270XPM Nouveau	Rosaces mini acier inoxydable revêtu par poudre noir mat
Garniture pour porte intérieure sans rosace entrée de clé	 Nouveau 270XPM06.130
Garniture pour porte intérieure	 Nouveau 270XPM01.130
Garniture pour porte de salle de bain	 Nouveau 270XPM02.130
Classe 4	

mini



BB PZ

Rosace entrée de clé
(montage autocollant)
pour garnitures pour porte intérieure
306XPM noir mat



Rosace p. porte de salle de bain | M, FBM
(ouverture par pièce de monnaie)
pour garnitures pour porte de salle de bain
306XPMNRHT noir mat

MATÉRIAUX | SURFACE

Acier inoxydable
revêtu par poudre noir mat

A PRÉCISER À LA COMMANDE

mini est disponible avec un carré de 8 et 8,5 mm et avec carré du pêne 7 mm pour une plage d'épaisseur de porte allant de 38,1 à 78 mm.

No de référence, Carré
Epaisseur de porte
Le cas échéant entrée de clé (BB, PZ)
Le cas échéant mode de
décondamnation (WC) (M, FBM)

MODE DE DÉCONDAMNATION



M
sans indication
libre/occupé



FBM
avec indication
libre/occupé



Le système 100 permet un aménagement cohérent – cette solution comprend un grand nombre de garnitures et de rampes et est complétée par des accessoires sanitaires adaptés. Allant de la porte d'entrée jusqu'à la salle de bains, en passant par le couloir, on trouve toujours le produit adapté dans le système 100. L'utilisation exclusive de matériaux véritables et leur excellente finition soulignent l'aspect de valeur du système.



Systeme 100

Acier inoxydable | Revêtu par poudre noir mat

DESIGN

PHOENIX, Stuttgart

MATÉRIAUX ET SURFACES

Quincaillerie en acier inoxydable brossé mat ou revêtu par poudre noir mat.

Accessoires sanitaires chromé de haute qualité.
Mains courantes en hêtre en combinaison avec de l'acier inoxydable brossé mat par l'intermédiaire de notre filiale Entro.

ACIER INOXYDABLE

Tableau récapitulatif	50 – 51
Garnitures	52 – 55
Composantes	56 – 57
Garnitures pour montage simple face	170
Demi-garnitures avec bouton	177
Béquilles pour porte à cadre	190
Poignées de fenêtre	213
Poignées de tirage	234 – 235
Accessoires de porte	292
Sanitaires	388 – 389

Systeme 100
Acier inoxydable



Modèle 101X

Systeme 100

Design cohérent





Système 100
acier inoxydable

GARNITURES POUR PORTE INTÉRIEURE



101XA
page 52



Nouveau
101XP
page 52

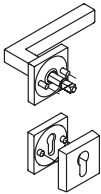


103XA
page 54

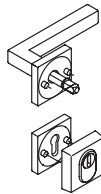


104XA
page 55

GARNITURE POUR MONTAGE SIMPLE FACE



100X...H22.1A
page 170



100X...H23.1A0
page 170



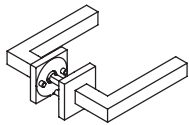
Modèle 105XA
page 177



Nouveau
Modèle 105XP
page 177

DEMI-GARNITURES AVEC BOUTON

GARNITURE POUR PORTE EN VERRE



100X...G01.1A0
page 53

BÉQUILLES POUR PORTE À CADRE



100XAH51.4B0
page 190



100XAH52.4B0
page 190

SYSTÈMES DE MAIN COURANTE



Acier inoxydable, bois
voir brochure ENTRO PR262FR



Acier inoxydable, bois

POIGNÉES DE FENÊTRE



100XAFG.1B
page 213



100XAFGA.1, verrouillable
page 213



Nouveau
100XPFG.1B
page 213



Nouveau
100XPFGA.1, verrouillable
page 213

POIGNÉES DE TIRAGE



100XA...G6
page 234



100XA...G7
page 235

ACCESSOIRES DE PORTE



100XA611.65
page 292



100XA611.15
page 292



100XA625
page 292

SANITAIRES



100.90.0...040
page 389



100.90.03040
page 389



100.20.10045
page 388

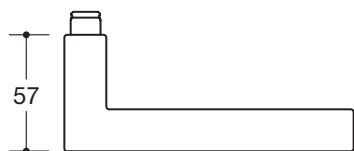
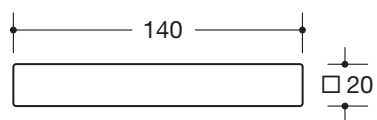



100.21.10040
page 388



100.21.20040
page 389

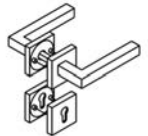
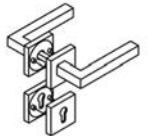
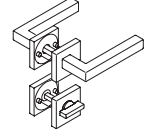
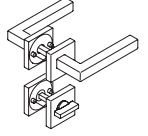
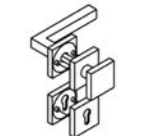
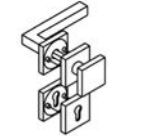
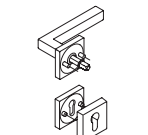
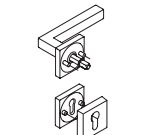
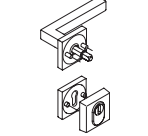
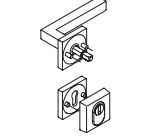
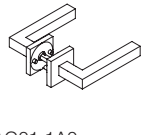

Modèle 101X



MATÉRIAUX | SURFACES

Acier inoxydable

brossé mat, revêtu par poudre noir mat

Modèle 101X	Rosaces 307.20SXA../308XA..	Rosaces 307.20SXP../308XP..
Garniture pour porte intérieure/ coupe-feu et anti-fumée Classe 4 Classe 4 F Classe 4 (a. tige en 2 parties) F	 100XAH01.1A0 100XAH11.1A0 100XAH12.1A0	 Nouveau 100XPH01.1A0 100XPH11.1A0
Garniture pour porte de salle de bain Classe 4	 100XAH02.1A0	 Nouveau 100XPH02.1A0
Garniture pour porte palière/ coupe-feu et anti-fumée Classe 4 Classe 4 F	 100XAH03.1A5 100XAH13.1A5	 Nouveau 100XPH03.1A5 100XPH13.1A5
Garniture pour montage simple face avec rosace antivol selon DIN 18257 ES1 Classe 4	 100XAH22.1A0	 Nouveau 100XPH22.1A0
Garniture pour montage simple face avec avec rosace antivol selon DIN 18257 ES1 et protection du cylindre Classe 4	 100XAH23.1A0	 Nouveau 100XPH23.1A0
Garniture pour porte en verre Classe 4	 100XAG01.1A0	 Nouveau 100XPG01.1A0

Configuration standard page 261

D'autres variantes de garnitures de porte peuvent être composées à partir des pièces détachées **pages 56, 57**


A PRÉCISER À LA COMMANDE

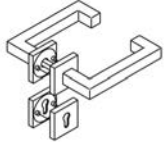





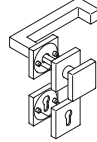



- No de référence
- Carré
- Épaisseur de porte
- Entrée de clé
- Le cas échéant mode de décondamnation (WC)

RENOIS

- Composantes **pages 56, 57**
- Ferrures fonctionnelles **à page 151**
- Carrés, Gabarits de perçage **à page 195**
- Poignées de fenêtre **page 213**
- Poignées de tirage **à page 234**
- Aide à la commande de garniture pour portes en verre **page 271**
- Accessoires de porte **à page 285**

Modèle 103X



Modèle 103X	Rosaces 307.20SXA/308XA..
Garniture pour porte intérieure/ coupe-feu et anti-fumée	 Classe 4  100XAH01.3A0 Classe 4   100XAH11.3A0 Classe 4 (m. geteilt. Stift)   100XAH12.3A0
Garniture pour porte palière/ coupe-feu et anti-fumée	 Classe 4  100XAH03.3A5 Classe 4   100XAH13.3A5

Configuration standard page 261

D'autres variantes de garnitures de porte peuvent être composées à partir des pièces détachées **pages 56, 57**

MATÉRIAUX | SURFACES

Acier inoxydable
brossé mat

A PRÉCISER À LA COMMANDE

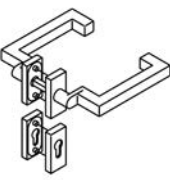





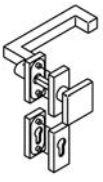



No de référence
Carré
Epaisseur de porte
Entrée de clé

RENOIS

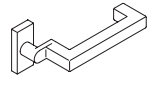



- Composantes **pages 56, 57**
- Ferrures fonctionnelles **à page 151**
- Carrés, Gabarits de perçage **à page 195**
- Poignées de fenêtre **page 213**
- Poignées de tirage **à page 234**
- Accessoires de porte **à page 285**

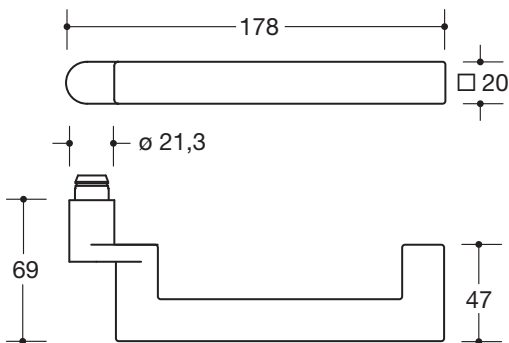
Modèle 104X



Modèle 104X	Rosaces 317.21XAH/318XA
Garniture pour porte intérieure/ coupe-feu et anti-fumée	
Classe 4 	100XAH01.4B0
Classe 4  	100XAH11.4B0
Classe 4 (m. geteilt. Stift)  	100XAH12.4B0
Garniture pour porte palière/ coupe-feu et anti-fumée	
Classe 4 	100XAH03.4B5
Classe 4  	100XAH13.4B5

Système 100
Acier inoxydable

Garniture pour porte à cadre/ coupe-feu et anti-fumée	
Classe 4 	100XAH51.4B0
Classe 4  	100XAH52.4B0



Configuration standard page 261

D'autres variantes de garnitures de porte peuvent être composées à partir des pièces détachées **pages 56, 57**

MATÉRIAUX | SURFACES

Acier inoxydable
brossé mat

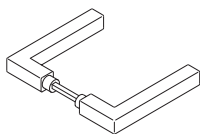
A PRÉCISER À LA COMMANDE

No de référence
Carré
Épaisseur de porte
Entrée de clé

RENOIS

- Composantes **pages 56, 57**
- Ferrures fonctionnelles **à page 151**
- Carrés, Gabarits de perçage **à page 195**
- Poignées de fenêtre **page 213**
- Poignées de tirage **à page 234**
- Accessoires de porte **à page 285**

BÉQUILLES DE PORTE



Béquille de porte

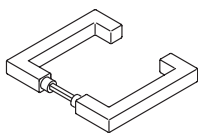
Technique H, Classe 4

101XAH

101XAHLT

101XPH *Nou.*

101XPHLT *Nou.*

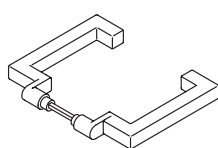


Béquille de porte

Technique H, Classe 4

103XAH

103XAHLT



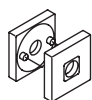
Béquille pour porte à cadre

Technique H, Classe 4

104XAH

104XAHLT

ROSACES



Rosace de béquille

Technique H, pour 101X, 103X

307.20SXAH

307.20SXAHKN

307.20SXAHLN

307.20SXPH *Nou.*

307.20SXPHKN *N.*

307.20SXPHLN *N.*



Rosace de béquille

Technique H, pour 105X

307.21XAH

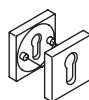
307.21XAHKN

307.21XAHLN

307.21XPH *Nou.*

307.21XPHKN *N.*

307.21XPHLN *N.*



Rosace entrée de clé

308XA

308XAKN

308XALN

308XAFS

308XAFSKN

308XAFSLN

308XP *Nou.*

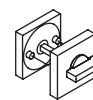
308XPKN *Nouv.*

308XPLN *Nouv.*

308XPFS *Nouv.*

308XPFSKN *Nouv.*

308XPFSLN *Nouv.*



Rosace p. porte de salle de bain

308XANR

308XANRKN

308XANRLN

308XPNR *Nou.*

308XPNRKN *Nou.*

308XPNRLN *Nou.*

ROSACES ANTIVOL



Rosace antivol

sans protection du cylindre

308XAES

308XAESLN

308XAESRC

(ES1)

308XPESRC *Nou.*



Rosace antivol

avec protection du cylindre

308XAESZ

308XAESZLN

308XAESZRC

(ES1)

308XPESZRC *N.*



Rosace antivol

sans protection du cylindre

318XAES

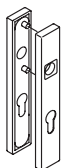


Rosace antivol

avec protection du cylindre

318XAESZ

PLAQUES



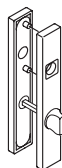
Plaque*

Technique H, pour 101X, 103X

220.20SXAH

220.20SXAHKN

220.20SXAHLN



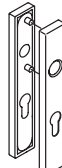
Pl. p. porte d. salle d. bain*

Technique H, pour 101X, 103X

220.20SXAHNR

220.20SXAHNRK

220.20SXAHNRL



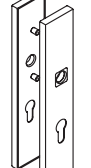
Plaque*

Technique H, pour 104X

220.21XAH

220.21XAHKN

220.21XAHLN



Plaque*

Technique H, pour 101X, 103X

236.20SXAH

236.20SXAHKN

236.20SXAHLN



Pl. p. porte d. salle d. bain*

Technique H, pour 101X, 103X

236.20SXAHNR

236.20SXAHNRK

236.20SXAHNRL

LT (femelle), KN (cames courtes, côté intérieur, côté verrou), LN (came longue, côté extérieur, disque d'observation)

*Nota pour plaques – sans ressort

BOUTONS

Bouton de porte, femelle
Technique H, Classe 4
105XAHLT
105XPHLT **Nou.**



Fig. : avec rosace carrée

Bout. de porte, mâle, fixe
Technique H, Classe 4
100XAH53.0A5
a. rosace carrée 307.21XAH..
100XPH53.0A5 **Nou.**
a. rosace carrée 307.21XPH..
100XAH53.0B5
a. rosace rectan. 317.21XAH..
100XAH53.0C5
avec plaque 220.21XAH..



Bouton de porte, femelle
Technique H, Classe 4
106XAHLT



Fig. : avec rosace ronde

Bout. de porte, mâle, fixe
Technique H, Classe 4
162XAH53.036
avec rosace ronde 305.21X
162XAH53.016
avec plaque 230.21X
162XAH53.046
avec rosace ovale 315.21XA
162XAH53.056
avec plaque 219.21X

A PRÉCISER À LA
COMMANDE
BÉQUILLES DE PORTE |
BOUTONS

No de référence
Carré
Epaisseur de porte
Le cas échéant entrée
de clé, entraxe (bouton de
porte, mâle, avec plaque)

ROSACES POUR PORTES À CADRE

Rosace de béquille
Technique H, pour 104X
317.21XAH **F**
317.21XAHKN **F**



Rosace entrée de clé
318XA
318XAKN
318XAFS **F**
318XAFSKN **F**

A PRÉCISER À LA
COMMANDE
ROSACES

No de référence
Epaisseur de porte
Entrée de clé
Le cas échéant mode de
décondamnation (WC)

A PRÉCISER À LA
COMMANDE
ROSACES ANTIVOL

No de référence
Epaisseur de porte
Entrée de clé

A PRÉCISER À LA
COMMANDE
PLAQUES

No de référence
Epaisseur de porte
Entrée de clé
Entraxe
Le cas échéant mode de
décondamnation (WC)

Surfaces HEWI

XA Acier inoxydable brossé mat




XP Acier inoxydable revêtu par poudre noir mat

Pour plus d'informations sur les techniques, voir Informations techniques à page 272



L'acier inoxydable brossé mat donne au système 111 un design classique. Une gamme cohérente allant des poignées pour la porte d'entrée aux garnitures de protection et d'issue de secours, en passant par les portes intérieures : le système 111 est la réponse aux exigences fonctionnelles et conceptuelles du bâtiment.



Systeme 111

Acier inoxydable

DESIGN

HEWI, Bad Arolsen

MATÉRIAUX ET SURFACES

Acier inoxydable brossé mat

ACIER INOXYDABLE

Tableau récapitulatif	60 – 61
Garnitures	62 – 65
Composantes	66 – 67
Barre anti-panique	160 – 161
Garnitures pour montage simple face	171
Demi-garnitures avec bouton	177
Béquilles pour porte à cadre	190
Poignées de fenêtre	214
Poignées de tirage	236 – 237
Accessoires de porte	285
Sanitaires Série 805 Classic	370 – 371

Systeme 111
Acier inoxydable



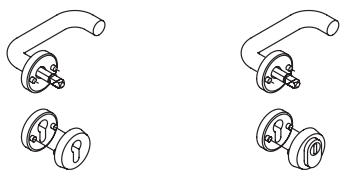
Modèle 111X



GARNITURES POUR PORTE INTERIEURE



GARNITURE POUR MONTAGE SIMPLE
FACE AVEC ROSACE ANTIVOL



111XAH22.130
page 171

111XAH23.130
page 171

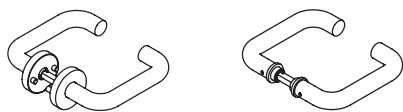
DEMI-GARNITURES AVEC BOUTON



111XAH53.0...
page 177

111XAH53.0...
page 177

GARNITURE POUR PORTE EN VERRE



111XAG01.130
page 63

111XAG01.100
page 63

BÉQUILLES POUR PORTE À CADRE



111XAH51.340
page 190

111XAH52.340
page 190

GARNITURES ANTI-PANIQUE



PS111XA...
page 160

PS111XA...
page 161

111XAH...
page 164

POIGNÉES DE FENÊTRE



111XAFG.1
page 214



111XAFGA..., verrouillable
page 214

POIGNÉES DE TIRAGE



111XA...G1
page 236



111XA...G2
page 236



111XA...G3
page 237



111XA...G4
page 237

ACCESSOIRES DE PORTE



611XA...
page 293



611XA.30
page 293



625XA
page 293



710XA.150...
page 287



711...XA
page 287

SANITAIRES | SÉRIE 805 CLASSIC



805.90.0...
page 371



805.90.025
page 371



805.20.100
page 370

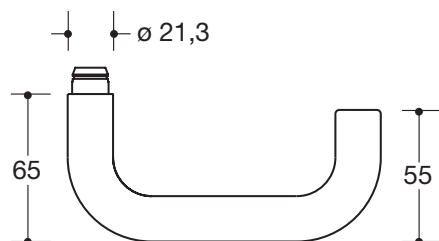



805.21.100
page 371






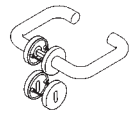
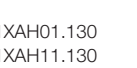
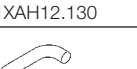
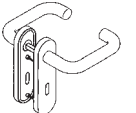

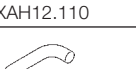
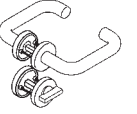
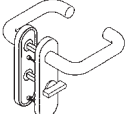

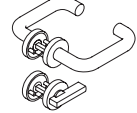




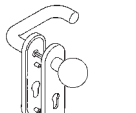
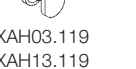





805.21.200
page 371

Modèle 111X Technique H



MATÉRIAUX | SURFACES

Acier inoxydable
brossé mat

Modèle 111X	Rosaces 305.21XA../306.23XA..	Plaque 230.21XA..
Garniture pour porte intérieure/ coupe-feu et anti-fumée Classe 4  Classe 4  Classe 4 (a. tige en 2 part.) 	 111XAH01.130  111XAH11.130  111XAH12.130	 111XAH01.110  111XAH11.110  111XAH12.110
Garniture pour porte de salle de bain Classe 4	 111XAH02.130	 111XAH02.110
Garniture pour porte de salle de bain avec verrouillage prolongé  Classe 4	 111XAH05.130	
Garniture pour porte palière/ coupe-feu et anti-fumée Classe 4  Classe 4 	 111XAH03.139  111XAH13.139	 111XAH03.119  111XAH13.119
Garniture pour montage simple face Classe 4	 111XAH51.130	
Garniture pour montage simple face avec rosace antivol selon DIN 18257 ES1 (avec protection du cylindre) Classe 4	 111XAH22.130	 111XAH23.130
Garniture pour porte en verre Classe 4	 111XAG01.130	 111XAG01.100

Configuration standard page 261

D'autres variantes de garnitures de porte peuvent être composées à partir des pièces détachées.

pages 66, 67

A PRÉCISER À LA COMMANDE

No de référence
Carré
Épaisseur de porte
Entrée de clé
Le cas échéant entraxe (plaques)
Le cas échéant mode de décondamnation (WC)

RENOIS

- Composantes **pages 66, 67**
- Ferrures fonctionnelles **à page 151**
- Carrés, Gabarits de perçage **à page 195**
- Poignées de fenêtre **page 214**
- Poignées de tirage **à page 236**
- Aide à la commande de garniture pour portes en verre **page 271**
- Accessoires de porte **à page 285**


Modèle 112X

Vivre sans entrave



Modèle 112X	Rosaces 305.21XA../306.23XA..
Garniture pour porte intérieure/ coupe-feu et anti-fumée	
Classe 4	111XAH01.230
Classe 4	111XAH11.230
Classe 4 (a. tige en 2 part.)	111XAH12.230
Garniture pour porte de salle de bain	
Classe 4	111XAH02.230
Garniture pour porte de salle de bain avec verrouillage prolongé	
 Classe 4	111XAH05.230

185



∅ 21,3



Configuration standard page 261

D'autres variantes de garnitures de porte peuvent être composées à partir des pièces détachées.
pages 66, 67

MATÉRIAUX | SURFACES

Acier inoxydable
brossé mat

A PRÉCISER À LA COMMANDE

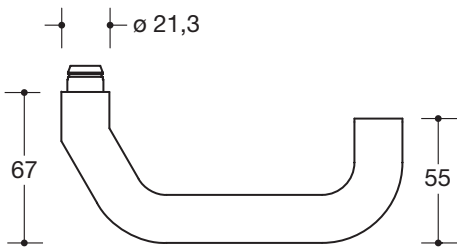

No de référence
Carré
Épaisseur de porte
Entrée de clé
Le cas échéant mode de décondamnation (WC)

RENOIS

→ Composantes **pages 66, 67**
→ Ferrures fonctionnelles **à page 151**
→ Carrés, Gabarits de perçage **à page 195**
→ Poignées de fenêtre **page 214**
→ Poignées de tirage **à page 236**
→ Accessoires de porte **à page 285**

Modèle 113X

Technique H



Modèle 113X	Rosaces 315.21XAH/316XAH
Garniture pour porte intérieure/ coupe-feu et anti-fumée	
Classe 4	111XAH01.340
Classe 4	111XAH11.340
Classe 4 (a. tige en 2 part.)	111XAH12.340
Garniture pour porte palière/ coupe-feu et anti-fumée	
Classe 4	111XAH03.349
Classe 4	111XAH13.349
Garniture pour porte palière/ coupe-feu et anti-fumée	
Classe 4	111XAH03.348
Classe 4	111XAH13.348
Garniture pour porte à cadre/ coupe-feu et anti-fumée	
Classe 4	111XAH51.340
Classe 4	111XAH52.340

Système 111
Acier inoxydable

Configuration standard page 261

D'autres variantes de garnitures de porte peuvent être composées à partir des pièces détachées.

pages 66, 67

MATÉRIAUX | SURFACES

Acier inoxydable
brossé mat

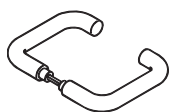
A PRÉCISER À LA COMMANDE

No de référence
Carré
Épaisseur de porte
Entrée de clé
Le cas échéant mode de décondamnation (WC)

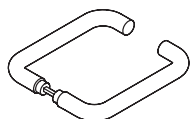
RENOIS

→ Composantes pages 66, 67
→ Ferrures fonctionnelles à page 151
→ Carrés, Gabarits de perçage à page 195
→ Poignées de fenêtre page 214
→ Poignées de tirage à page 236
→ Accessoires de porte à page 285

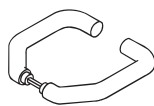
BÉQUILLES DE PORTE



Béquille de porte
Technique H, Classe 4
111XAH
111XAHLT






Béquille de porte
Technique H, Classe 4
112XAH
112XAHLT



Béquille pour porte à cadre
Technique H, Classe 4
113XAH
113XAHLT

ROSACES






Rosace de béquille
Technique H, Classe 4
305.21XAH 
305.21XAHKN 
305.21XAHLN 




Rosace de béquille
pour portes en verre
305.21XAHGL



Rosace entrée de clé
306.23XA
306.23XAKN
306.23XALN
306.23XAFS 
306.23XAFSKN 
306.23XAFSLN 



Rosace p. porte de salle de bain
306.23XANR
306.23XANRKN
306.23XANRLN






Rosace p. porte de salle de bain vivre sans entrave
avec verrouillage prolongé
306.23XANB
306.23XANBKN
306.23XANBLN



ROSACES ANTIVOL





Rosace antivol
306.23XAES 
306.23XAESLN 
306.23XAESRC 
(ES1)



Rosace antivol
avec protection du cylindre
306.23XAESZ 
306.23XAESZLN 
306.23XAESZRC 
(ES1)

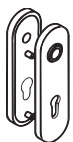





Rosace antivol
316XAES 
316XAESLN 

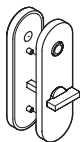


Rosace antivol
avec protection du cylindre
316XAESZ 
316XAESZLN 

PLAQUES






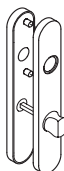
Plaque
Technique H, Classe 4
230.21XAH 
230.21XAHKN 
230.21XAHLN 



Plaque p. porte d. salle de bain Techn. H, Classe 4
230.21XAHNR
230.21XAHNRKN
230.21XAHNRNLN



Plaque*
Technique H, Classe 4
219.21XAH 
219.21XAHKN 
219.21XAHLN 



Plaque p. porte d. salle de bain* Techn. H, Classe 4
219.21XAHNR
219.21XAHNRKN
219.21XAHNRNLN

LT (femelle), KN (cames courtes, côté intérieur, côté verrou), LN (came longue, côté extérieur, disque d'observation)

*Nota pour plaques – sans ressort

BOUTONS

Bouton de porte, femelle
Technique H, Classe 4
108XAHLT



Fig. : avec rosace ronde

Bout. de porte, mâle, fixe
Technique H, Classe 4
111XAH53.038
a. rosace ronde 305.21XA...
111XAH53.048
a. rosace ovale 315.21XA...
111XAH53.018
avec plaque 230.21XA...
111XAH53.058
avec plaque 219.21XA...



Bouton de porte, femelle
Technique H, Classe 4
109XAHLT



Fig. : avec rosace ronde

Bout. de porte, mâle, fixe
Technique H, Classe 4
111XAH53.039
a. rosace ronde 305.21XA...
111XAH53.049
a. rosace ovale 315.21XA...
111XAH53.019
avec plaque 230.21XA...
111XAH53.059
avec plaque 219.21XA...

A PRÉCISER À LA
COMMANDE
BÉQUILLES DE PORTE |
BOUTONS

No de référence
Carré
Epaisseur de porte
Le cas échéant entrée
de clé, entraxe (bouton de
porte, mâle, avec plaque)

ROSACES POUR PORTES À CADRE

Rosace de béquille
Technique H, Classe 4
315.21XAH **F**
315.21XAHKN **F**

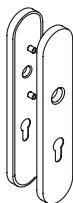


Rosace entrée de clé
316XAH
316XAHKN
316XAHFS **F**
316XAHFSKN **F**

A PRÉCISER À LA
COMMANDE
ROSACES

No de référence
Epaisseur de porte
Entrée de clé
Le cas échéant mode de
décondamnation (WC)

A PRÉCISER À LA
COMMANDE
ROSACES ANTIVOL



Plaque*
Technique H, Classe 4
235.21XAH **F**
235.21XAHKN **F**
235.21XAHLN **F**



Pl. p. porte d. salle d. bain*
Technique H, Classe 4
235.21XAHNR
235.21XAHNRKN
235.21XAHNR

A PRÉCISER À LA
COMMANDE
PLAQUES

No de référence
Epaisseur de porte
Entrée de clé
Entraxe
Le cas échéant mode de
décondamnation (WC)


HEWI Surfaces



XA Acier inoxydable brossé mat

Pour plus d'informations sur les techniques, voir Informations techniques à page 272

Le système 162 allie minimalisme et fonctionnalité. Conçu pour le secteur public, le système 162 offre des solutions spécifiques. Le système 162 est disponible en acier inoxydable brossé mat et est donc particulièrement adapté à une utilisation dans les bâtiments publics.



Systeme 162

Acier inoxydable

DESIGN

HEWI, Bad Arolsen/NOA, Aachen

MATÉRIAUX ET SURFACES

Garnitures en acier inoxydable brossé mat.
Les accessoires sanitaires sont disponibles au choix en acier inoxydable brossé mat ou en chrome de qualité supérieure.

ACIER INOXYDABLE

Tableau récapitulatif	70 – 71
Garnitures	72 – 75
Composantes	76 – 77
Barre anti-panique	162 – 163
Garnitures pour montage simple face	172
Demi-garnitures avec bouton	178
Béquilles pour porte à cadre	190
Poignées de fenêtre	215
Poignées de tirage	238 – 239
Accessoires de porte	285
Sanitaires	372 – 374



Modèle 162X



Systeme 162
Acier inoxydable

GARNITURES POUR PORTE INTERIEURE

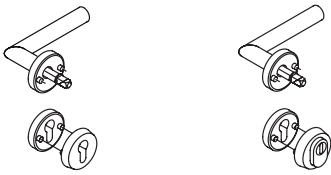


162X
page 72

165X
page 74

166X
page 75

GARNITURE POUR MONTAGE SIMPLE
FACE AVEC ROSACE ANTIVOL



162XAH22.130
page 172

162XAH23.130
page 172

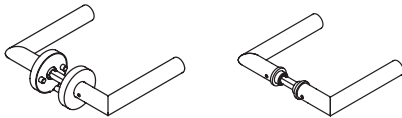
DEMI-GARNITURES AVEC BOUTON



162XAH53.0...6
page 178

162XAH53.0...7
page 178

GARNITURE POUR PORTE EN VERRE



162XAG01.230
page 73

162XAG01.200
page 73

BÉQUILLES POUR PORTE À CADRE



162XAH51.640
page 190

162XAH52.640
page 190

GARNITURES ANTI-PANIQUE



PS160XA...
page 162



PS160XA...
page 163



162XAH...
page 164



162XADG...
page 156

POIGNÉES DE FENÊTRE



162XAFG.2
page 215



162XAFGA..., verrouillable
page 215

POIGNÉES DE TIRAGE



160XA...G6
page 238



160XA...G7
page 239

ACCESSOIRES DE PORTE



611XA...
page 293



611XA.30
page 293



625XA
page 293



710XA.150...
page 287



711...XA
page 287

SANITAIRES




162.90.010XA
page 374



162.90.030XA
page 374



162.20.100XA
page 372

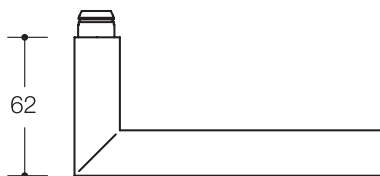
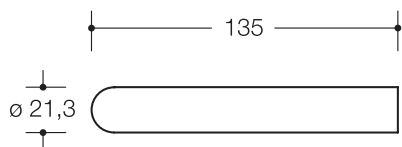


162.21.100XA
page 373



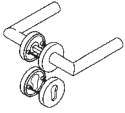
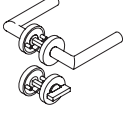
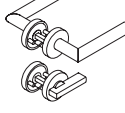

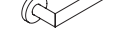
162.21.300XA
page 373

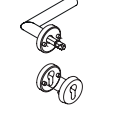
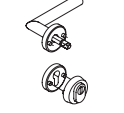
Modèle 162X Technique H





MATÉRIAUX | SURFACES

Acier inoxydable
brossé mat

Modèle 162X	Rosaces 305.21X../306.23X..
Garniture pour porte intérieure/ coupe-feu et anti-fumée	
Classe 4	162XAH01.230
Classe 4 F	162XAH11.230
Classe 4 (a. tige en 2 part.) F	162XAH12.230
Garniture pour porte de salle de bain	
Classe 4	162XAH02.230
Garniture pour porte de salle de bain avec verrouillage prolongé	
Classe 4	162XAH05.230
Garniture pour porte palière/ coupe-feu et anti-fumée	
Classe 4	162XAH03.237
Classe 4 F	162XAH13.237
Garniture pour montage simple face	
Classe 4	162XAH51.230

Garniture pour montage simple face avec rosace antivol selon DIN 18257 ES1 et protection du cylindre		
Classe 4	162XAH22.230	162XAH23.230

Garniture pour porte en verre		
Classe 4	162XAG01.230	162XAG01.200

Configuration standard page 261

D'autres variantes de garnitures de porte peuvent être composées à partir des pièces détachées.

pages 76, 77

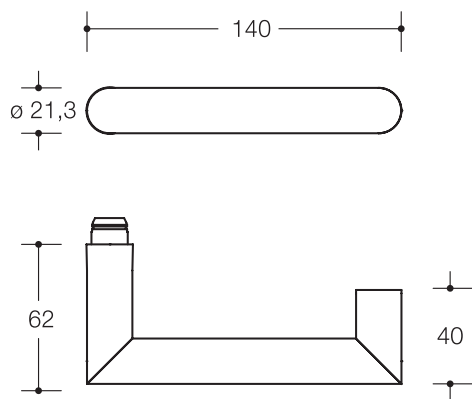
A PRÉCISER À LA COMMANDE

No de référence
Carré
Épaisseur de porte
Entrée de clé
Le cas échéant mode de décondamnation (WC)

RENOIS

- Composantes **pages 76, 77**
- Ferrures fonctionnelles **à page 151**
- Carrés, Gabarits de perçage **à page 195**
- Poignées de fenêtre **page 215**
- Poignées de tirage **à page 238**
- Aide à la commande de garniture pour portes en verre **page 271**
- Accessoires de porte **à page 287**

Modèle 165X Technique H



Modèle 165X	Rosaces 305.21X../306.23X..
Garniture pour porte intérieure/ coupe-feu et anti-fumée	
Classe 4	162XAH01.530
Classe 4	162XAH11.530
Classe 4 (a. tige en 2 part.)	162XAH12.530
Garniture pour porte de salle de bain	
Classe 4	162XAH02.530
Garniture pour porte de salle de bain avec verrouillage prolongé	
Classe 4	162XAH05.530
Garniture pour porte palière/ coupe-feu et anti-fumée	
Classe 4	162XAH03.537
Classe 4	162XAH13.537

Configuration standard page 261

D'autres variantes de garnitures de porte peuvent être composées à partir des pièces détachées.

pages 76, 77

MATÉRIAUX | SURFACES

Acier inoxydable
brossé mat

A PRÉCISER À LA COMMANDE

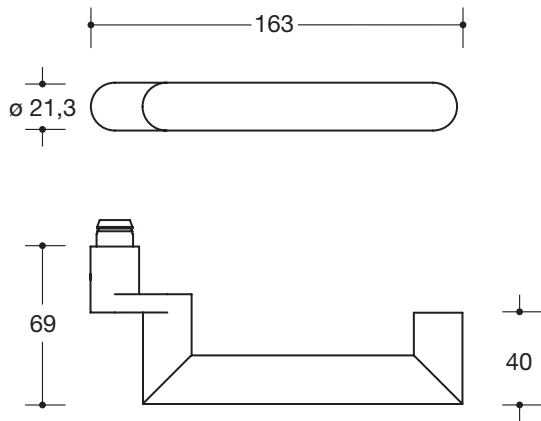
No de référence
Carré
Épaisseur de porte
Entrée de clé
Le cas échéant mode de décondamnation (WC)

RENOIS

→ Composantes pages 76, 77
→ Ferrures fonctionnelles à page 151
→ Carrés, Gabarits de perçage à page 195
→ Poignées de fenêtre page 215
→ Poignées de tirage à page 238
→ Accessoires de porte à page 287

Modèle 166X

Technique H



Modèle 166X	Rosaces 315.21XAH/316XA...
Garniture pour porte intérieure/ coupe-feu et anti-fumée	
Classe 4	162XAH01.640
Classe 4	162XAH11.640
Classe 4 (a. tige en 2 part.)	162XAH12.640
Garniture pour porte palière/ coupe-feu et anti-fumée	
Classe 4	162XAH03.647
Classe 4	162XAH13.647
Garniture pour porte palière/ coupe-feu et anti-fumée	
Classe 4	162XAH03.646
Classe 4	162XAH13.646
Garniture pour porte à cadre/ coupe-feu et anti-fumée	
Classe 4	162XAH51.640
Classe 4	162XAH52.640

Système 162
Acier inoxydable

Configuration standard page 261

D'autres variantes de garnitures de porte peuvent être composées à partir des pièces détachées.

pages 76, 77

MATÉRIAUX | SURFACES

Acier inoxydable
brossé mat

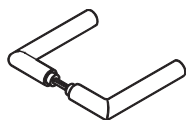
A PRÉCISER À LA COMMANDE

No de référence
Carré
Épaisseur de porte
Entrée de clé

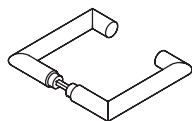
RENOIS

- Composantes **pages 76, 77**
- Ferrures fonctionnelles **à page 151**
- Carrés, Gabarits de perçage **à page 195**
- Poignées de fenêtre **page 215**
- Poignées de tirage **à page 238**
- Accessoires de porte **à page 287**

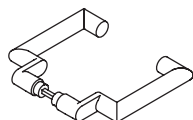
BÉQUILLES DE PORTE



Béquille de porte
Technique H, Classe 4
162XAH
162XAHLT






Béquille de porte
Technique H, Classe 4
165XAH
165XAHLT



Béquille pour porte à cadre
Technique H, Classe 4
166XAH
166XAHLT

ROSACES






Rosace de béquille
Technique H, Classe 4
305.21XAH 
305.21XAHKN 
305.21XAHLN 




Rosace de béquille
pour portes en verre
305.21XAHGL



Rosace entrée de clé
306.23XA
306.23XAKN
306.23XALN
306.23XAFS 
306.23XAFSKN 
306.23XAFSLN 



Rosace p. porte de salle de bain
306.23XANR
306.23XANRKN
306.23XANRLN






Rosace p. porte de salle de bain vivre sans entrave
avec verrouillage prolongé
306.23XANB
306.23XANBKN
306.23XANBLN



ROSACES ANTIVOL





Rosace antivol
306.23XAES 
306.23XAESLN 
306.23XAESRC 
(ES1)



Rosace antivol
avec protection du cylindre
306.23XAESZ 
306.23XAESZLN 
306.23XAESZRC 
(ES1)






Rosace antivol
316XAES 
316XAESLN 

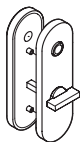


Rosace antivol
avec protection du cylindre
316XAESZ 
316XAESZLN 

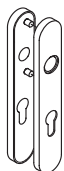
PLAQUES






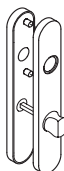
Plaque
Technique H, Classe 4
230.21XAH 
230.21XAHKN 
230.21XAHLN 



Plaque p. porte de salle de bain Techn. H, Classe 4
230.21XAHNR
230.21XAHNRKN
230.21XAHNRLN



Plaque*
Technique H, Classe 4
219.21XAH 
219.21XAHKN 
219.21XAHLN 



Plaque p. porte de salle de bain* Techn. H, Classe 4
219.21XAHNR
219.21XAHNRKN
219.21XAHNRLN

LT (femelle), KN (cames courtes, côté intérieur, côté verrou), LN (came longue, côté extérieur, disque d'observation)

*Nota pour plaques – sans ressort.

BOUTONS

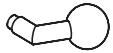


Fig. : avec rosace ronde

Fig. : avec rosace ronde

Bouton de porte, femelle
Technique H, Classe 4
108XAHLT

Bout. de porte, mâle, fixe
Technique H, Classe 4
111XAH53.038
a. rosace ronde 305.21XA...
111XAH53.048
a. rosace ovale 315.21XA...
111XAH53.018
avec plaque 230.21XA...
111XAH53.058
avec plaque 219.21XA...

Bouton de porte, femelle
Technique H, Classe 4
109XAHLT

Bout. de porte, mâle, fixe
Technique H, Classe 4
111XAH53.039
a. rosace ronde 305.21XA...
111XAH53.049
a. rosace ovale 315.21XA...
111XAH53.019
avec plaque 230.21XA...
111XAH53.059
avec plaque 219.21XA...

A PRÉCISER À LA
COMMANDE
BÉQUILLES DE PORTE |
BOUTONS

No de référence
Carré
Epaisseur de porte

BOUTONS



Fig. : avec rosace ronde

Fig. : avec rosace ronde

Bouton de porte, femelle
Technique H, Classe 4
106XAHLT

Bout. de porte, mâle, fixe
Technique H, Classe 4
162XAH53.036
a. rosace ronde 305.21X
162XAH53.016
avec plaque 230.21X
162XAH53.046
a. rosace ovale 315.21XA
162XAH53.056
avec plaque 219.21X

Bouton de porte, femelle
Technique H, Classe 4
107XAHLT

Bout. de porte, mâle, fixe
Technique H, Classe 4
162XAH53.037
a. rosace ronde 305.21X
162XAH53.017
avec plaque 230.21X
162XAH53.047
a. rosace ovale 315.21XA
162XAH53.057
avec plaque 219.21X

A PRÉCISER À LA
COMMANDE
ROSACES

No de référence
Epaisseur de porte
Entrée de clé
Le cas échéant mode de
décondamnation (WC)

ROSACES POUR PORTES À CADRE

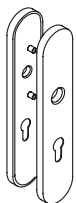


Rosace de béquille
Technique H, Classe 4
315.21XAH **F**
315.21XAHKN **F**

Rosace entrée de clé
316XAH
316XAHKN
316XAHFS **F**
316XAHFSKN **F**

A PRÉCISER À LA
COMMANDE
ROSACES ANTIVOL

No de référence
Epaisseur de porte
Entrée de clé



Plaque*
Technique H, Classe 4
235.21XAH **F**
235.21XAHKN **F**
235.21XAHLN **F**

**Plaque p. porte de salle
de bain*** Techn. H, Classe 4
235.21XAHNR
235.21XAHNRKN
235.21XAHNR

A PRÉCISER À LA
COMMANDE
PLAQUES

No de référence
Epaisseur de porte
Entrée de clé
Entraxe
Le cas échéant mode de
décondamnation (WC)

Surfaces HEWI



XA Acier inoxydable brossé mat

Pour plus d'informations sur les techniques, voir Informations techniques à page 272

La série de poignées 170 se distingue par sa forme simple et réduite et par des lignes classiques. Les lignes cintrées de la série sont adaptées de façon optimale aux mouvements de la main lors de l'ouverture et de la fermeture de la porte. Les garnitures permettent une utilisation flexible et sûre. La ligne cintrée qui est dirigée vers le vantail de porte garantit une préhension fiable. La série 170 est fabriquée à partir d'acier inoxydable poncé mat.



Modèle 173X

Série 170

Acier inoxydable

DESIGN

HEWI, Bad Arolsen

MATÉRIAUX ET SURFACES

Acier inoxydable brossé mat

ACIER INOXYDABLE

Garnitures	82 – 83
Composantes	84 – 85
Garnitures pour montage simple face	173
Béquilles pour porte à cadre	191
Poignées de fenêtre	216
Accessoires de porte	285




Modèle 173X

Série 170
Acier inoxydable

Série 170

Lignes classiques

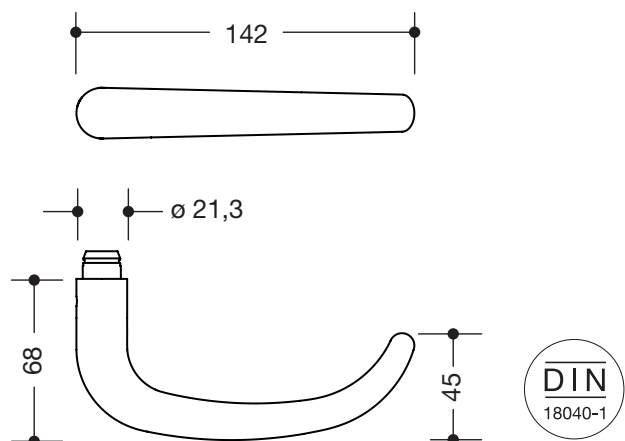

























Série 170
acier inoxydable





Modèle 173X Technique H



Modèle 173X	Rosaces 305.21XA../306.23XA..	Rosaces 315.23XAH/316XAH
Garniture pour porte intérieure/ coupe-feu et anti-fumée		
Classe 4 	170XAH01.330	
Classe 4  	170XAH11.330	
Classe 4 (a. tige en 2 part.)  	170XAH12.330	
Garniture pour porte de salle de bain		
Classe 4	170XAH02.330	
Garniture pour porte palière/ coupe-feu et anti-fumée		
Classe 4 	170XAH03.339	
Classe 4  	170XAH13.339	
Garniture pour porte à cadre/ coupe-feu et anti-fumée		
Classe 4 	170XAH51.330	170XAH51.340
Classe 4  		170XAH52.340

Garniture pour montage simple face avec rosace antivol selon DIN 18257 ES1		
Classe 4 	170XAH22.330	
Garniture pour montage simple face avec rosace antivol selon DIN 18257 ES1 et protection du cylindre		
Classe 4  	170XAH23.330	

Garniture pour porte en verre		
Classe 4	170XAG01.330	170XAG01.300

MATÉRIAUX | SURFACES

A PRÉCISER À LA COMMANDE

RENOIS

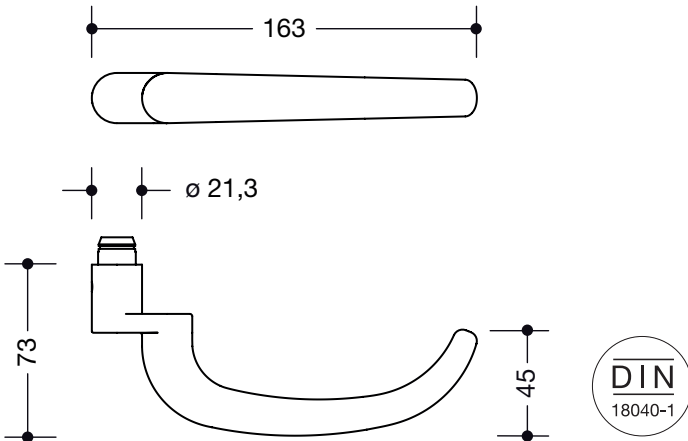
Acier inoxydable
brossé mat

No de référence
Carré
Épaisseur de porte
Entrée de clé
Le cas échéant mode de décondamnation (WC)

→ Composantes pages 84, 85
→ Ferrures fonct. p. portes à cadre p. 191
→ Carrés, Gabarits de perçage à page 195
→ Poignées de fenêtre page 216

Modèle 174X

Technique H



Modèle 174X	Rosaces 315.23XAH/316XAH
Garniture pour porte intérieure/ coupe-feu et anti-fumée	
Classe 4	170XAH01.440
Classe 4	170XAH11.440
Classe 4 (a. tige en 2 part.)	170XAH12.440
Garniture pour porte palière/ coupe-feu et anti-fumée	
Classe 4	170XAH03.449
Classe 4	170XAH13.449
Garniture pour porte palière/ coupe-feu et anti-fumée	
Classe 4	170XAH03.448
Classe 4	170XAH13.448
Garniture pour porte à cadre/ coupe-feu et anti-fumée	
Classe 4	170XAH51.440
Classe 4	170XAH52.440

Configuration standard page 261

D'autres variantes de garnitures de porte peuvent être composées à partir des pièces détachées.
pages 84, 85

MATÉRIAUX | SURFACES

Acier inoxydable
brossé mat

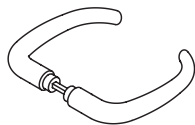
A PRÉCISER À LA COMMANDE

No de référence
Carré
Epaisseur de porte
Entrée de clé
Le cas échéant mode de décondamnation (WC)

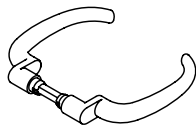
RENOIS

→ Composantes **pages 84, 85**
→ Ferrures fonct. p. portes à cadre **p. 191**
→ Carrés, Gabarits de perçage **à page 195**
→ Poignées de fenêtre **page 216**

BÉQUILLES DE PORTE



Béquilles de porte
Technique H, Classe 4
173XAH
173XAHLT



Béquilles de porte
Technique H, Classe 4
174XAH
174XAHLT

ROSACES



Rosace de béquille
Technique H, Classe 4
305.21XAH **F**
305.21XAHKN **F**
305.21XAHLN **F**




Rosace de béquille
pour portes en verre
305.21XAHGL



Rosace entrée de clé
306.23XA
306.23XAKN
306.23XALN
306.23XAFS **F**
306.23XAFSKN **F**
306.23XAFSLN **F**



Rosace p. porte de salle
de bain
306.23XANR
306.23XANRKN
306.23XANRLN



Rosace p. porte de salle
de bain vivre sans entrave
avec verrouillage prolongé
306.23XANB
306.23XANBKN
306.23XANBLN

ROSACES ANTIVOL



Rosace antivol
306.23XAES **F**
306.23XAESLN **F**
306.23XAESRC **F**
(ES1)



Rosace antivol
avec protection du cylindre
306.23XAESZ **F**
306.23XAESZLN **F**
306.23XAESZRC **F**
(ES1)

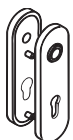


Rosace antivol
316XAES **F**
316XAESLN **F**

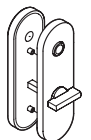


Rosace antivol
avec protection du cylindre
316XAESZ **F**
316XAESZLN **F**

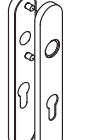
PLAQUES



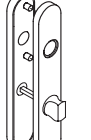
Plaque
Technique H, Classe 4
230.21XAH **F**
230.21XAHKN **F**
230.21XAHLN **F**



Plaque p. porte de salle
de bain Tech. H, Classe 4
230.21XAHNR
230.21XAHNRKN
230.21XAHNRLN



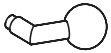
Plaque*
Technique H, Classe 4
219.21XAH **F**
219.21XAHKN **F**
219.21XAHLN **F**



Plaque p. porte de salle
de bain* Tech. H, Classe 4
219.21XAHNR
R219.21XAHNR
KN219.21XAHNRLN

LT (femelle), KN (cames courtes, côté intérieur, côté verrou), LN (came longue, côté extérieur, disque d'observation)

*Nota pour plaques – sans ressort

BOUTONS

Bouton de porte, femelle
Technique H, Classe 4
108XAHLT



Fig. : avec rosace ronde

Bout. de porte, mâle, fixe
Technique H, Classe 4
111XAH53.038
a. rosace ronde 305.21XA...
111XAH53.048
a. rosace ovale 315.21XA...
111XAH53.018
avec plaque 230.21XA...
111XAH53.058
avec plaque 219.21XA...



Bouton de porte, femelle
Technique H, Classe 4
109XAHLT



Fig. : avec rosace ronde

Bout. de porte, mâle, fixe
Technique H, Classe 4
111XAH53.039
a. rosace ronde 305.21XA...
111XAH53.049
a. rosace ovale 315.21XA...
111XAH53.019
avec plaque 230.21XA...
111XAH53.059
avec plaque 219.21XA...

A PRÉCISER À LA
COMMANDE
BÉQUILLES DE PORTE |
BOUTONS

No de référence
Carré
Epaisseur de porte
Le cas échéant entrée
de clé, entraxe (bouton de
porte, mâle, avec plaque)

BOUTONS

Bouton de porte, femelle
Technique H, Classe 4
106XAHLT



Fig. : avec rosace ronde

Bout. de porte, mâle, fixe
Technique H, Classe 4
162XAH53.036
a. rosace ronde 305.21X
162XAH53.016
avec plaque 230.21X
162XAH53.046
a. rosace ovale 315.21XA
162XAH53.056
avec plaque 219.21X



Bouton de porte, femelle
Technique H, Classe 4
107XAHLT



Fig. : avec rosace ronde

Bout. de porte, mâle, fixe
Technique H, Classe 4
162XAH53.037
a. rosace ronde 305.21X
162XAH53.017
avec plaque 230.21X
162XAH53.047
a. rosace ovale 315.21XA
162XAH53.057
avec plaque 219.21X

A PRÉCISER À LA
COMMANDE
ROSACES

No de référence
Epaisseur de porte
Entrée de clé
Le cas échéant mode de
décondamnation (WC)

ROSACES POUR PORTES À CADRE

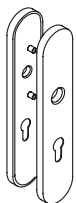
Rosace de béquille
Technique H, Classe 4
315.21XAH **F**
315.21XAHKN **F**



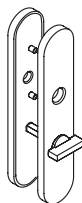
Rosace entrée de clé
316XAH
316XAHKN
316XAHFS **F**
316XAHFSKN **F**

A PRÉCISER À LA
COMMANDE
ROSACES ANTIVOL

No de référence
Epaisseur de porte
Entrée de clé



Plaque*
Technique H, Classe 4
235.21XAH **F**
235.21XAHKN **F**
235.21XAHLN **F**



Plaque p. porte de salle
de bain* Tech. H, Classe 4
235.21XAHNR
235.21XAHNRKN
235.21XAHNR

A PRÉCISER À LA
COMMANDE
PLAQUES

No de référence
Epaisseur de porte
Entrée de clé
Entraxe
Le cas échéant mode de
décondamnation (WC)

Surfaces HEWI

XA Acier inoxydable brossé mat

Pour plus d'informations sur les techniques, voir Informations techniques à page 272



reddot

La série 180 est synonyme d'une architecture rectiligne. Le design des garnitures est basé sur des formes essentiellement géométriques et confère à la série son caractère clair et net. Les poignées de porte sont fabriquées à partir d'acier inoxydable massif poncé mat. Du verre noble de la variante de design de la série 180 fait de ce produit un article très luxueux. Du verre coloré est appliqué directement sur la poignée en acier inoxydable. La variante avec du verre de la série 180 est disponible en blanc et en noir.



Modèle 185X

Série 180

Acier inoxydable | Verre

DESIGN

HEWI, Bad Arolsen

MATÉRIAUX ET SURFACES

Acier inoxydable brossé mat ou acier inoxydable avec verre appliqué.

ACIER INOXYDABLE

Tableau récapitulatif	89
Garnitures	90 – 93
Composantes	94 – 95
Garnitures p. montage simple face	174 – 175
Poignées de fenêtre	217
Poignées de tirage	223
Accessoires de porte	285
Sanitaires	385 – 387



Modèle 185XO

Série 180

Géométrie claire



GARNITURES POUR PORTE INTÉRIEURE

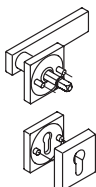


185X
page 90

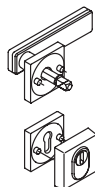


185XO, verre
page 92

GARNITURES POUR MONTAGE SIMPLE FACE

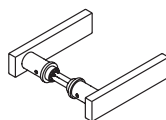


180XAH2...5A0
page 174



180XOH2...5A0
page 175

GARNITURE POUR PORTE EN VERRE



180XAG01.500
page 91

POIGNÉES DE FENÊTRE



180XAFG.5B
page 217



180XAFGA.5, verrouillable
page 217



180XOFG.5B
page 217

SANITAIRES



805.20.200
page 385



805.21.5...
page 385



805.90.1...
page 387



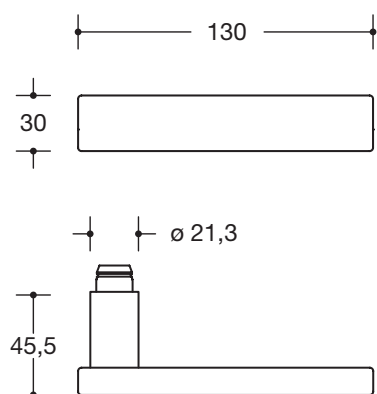
805.06.700
page 387



805.05.2...
page 386

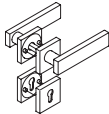
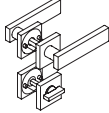
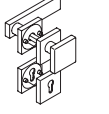
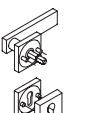
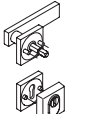
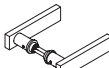
Modèle 185X

Technique H



MATÉRIAUX | SURFACES

Acier inoxydable
brossé mat

Modèle 185X	Rosaces 307.21XA../308XA..
Garniture pour porte intérieure	
Classe 4	180XAH01.5A0
Garniture pour porte de salle de bain	
Classe 4	180XAH02.5A0
Garniture pour porte palière	
Classe 4	180XAH03.5A5
Garniture pour montage simple face avec rosace antivol selon DIN 18257 ES1	
Classe 4	180XAH22.5A0
Garniture pour montage simple face avec rosace antivol selon DIN 18257 ES1 et protection du cylindre	
Classe 4	180XAH23.5A0
Garniture pour porte en verre	
Classe 4	180XAG01.500

Configuration standard page 261

D'autres variantes de garnitures de porte peuvent être composées à partir des pièces détachées.

pages 94, 95

A PRÉCISER À LA COMMANDE

RENOIS

No de référence

Carré

Épaisseur de porte

Entrée de clé

Le cas échéant mode de décondamnation (WC)

→ Composantes **pages 94, 95**


→ Carrés, Gabarits de perçage **à page 195**

→ Poignées de fenêtre **page 217**

→ Poignées de tirage **page 223**

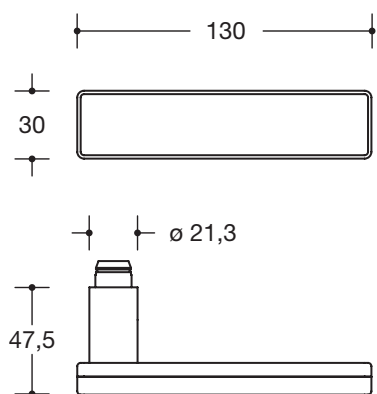
Modèle 185XO

Technique H



Variante: Blanc

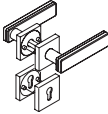
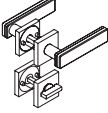
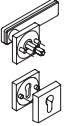
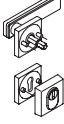
Variante: Noir



MATÉRIAUX | SURFACES

Acier inoxydable
brossé mat

Verre
Dans les couleurs blanc ou noir

Modèle 185XO avec Glaskörper	Rosaces 307.21XAH/308XA..
Garniture pour porte intérieure	
Classe 4	180XOH01.5A0
Garniture pour porte de salle de bain	
Classe 4	180XOH02.5A0
Garniture pour montage simple face avec rosace antivol selon DIN 18257 ES1	
Classe 4	180XOH22.5A0
Garniture pour montage simple face avec rosace antivol selon DIN 18257 ES1 et protection du cylindre	
Classe 4	180XOH23.5A0

Configuration standard page 261

D'autres variantes de garnitures de porte peuvent être composées à partir des pièces détachées.

pages 94, 95

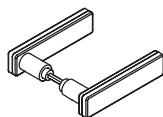
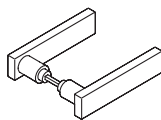
A PRÉCISER À LA COMMANDE

RENOIS

No de référence
Glasfarbe
Carré
Epaisseur de porte
Entrée de clé
Le cas échéant mode de décondamnation (WC)

→ Composantes **pages 94, 95**
 → Carrés, Gabarits de perçage **à page 195**
 → Poignées de fenêtre **page 217**
 → Poignées de tirage **page 223**

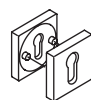
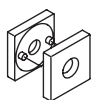
BÉQUILLES DE PORTE



Béquille de porte, acier inox Techn. H, Classe 4
185XAH
185XAHLT

Béquille de porte, verre Technique H, Classe 4
185XOH
185XOHLT

ROSACES



Rosace de béquille Technique H, Classe 4
307.21XAH **F**
307.21XAHKN **F**
307.21XAHLN **F**

Rosace entrée de clé
308XA
308XAKN
308XALN
308XAFS **F**
308XAFSKN **F**
308XAFSLN **F**

Rosace p. porte de salle de bain
308XANR
308XANRKN
308XANRLN

Rosace de béquille Technique H, Classe 4
305.21XAH **F**
305.21XAHKN **F**
305.21XAHLN **F**

Rosace de béquille pour portes en verre
305.21XAHGL

ROSACES ANTIVOL



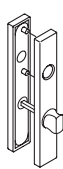
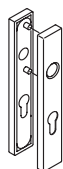
Rosace antivol sans protection du cylindre
308XAES **F**
308XAESLN **F**
308XAESRC **F**
(ES1)

Rosace antivol avec protection du cylindre
308XAESZ **F**
308XAESZLN **F**
308XAESZRC **F**
(ES1)

Rosace antivol sans protection du cylindre
306.23XAES **F**
306.23XAESLN **F**
306.23XAESRC **F**

Rosace antivol avec protection du cylindre
306.23XAESZ **F**
306.23XAESZLN **F**
306.23XAESZRC **F**

PLAQUES



Plaque* Technique H
220.21XAH **F**
220.21XAHKN **F**
220.21XAHLN **F**

Plaque p. porte de salle de bain* Technique H
220.21XAHNR
220.21XAHNRKN
220.21XAHNRLN

Plaque* Technique H
236.21XAH **F**
236.21XAHKN **F**
236.21XAHLN **F**

Plaque p. porte de salle de bain* Technique H
236.21XAHNR
236.21XAHNRKN
236.21XAHNRLN

LT (femelle), KN (cames courtes, côté intérieur, côté verrou), LN (came longue, côté extérieur, disque d'observation)

*Nota pour plaques – sans ressort

BOUTONS

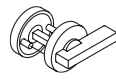
Fig. : avec rosace carrée

Bouton de porte, femelle
Technique H, Classe 4
105XAHLT

Bout. de porte, mâle, fixe
Technique H, Classe 4
100XAH53.0A5
avec rosace carrée 307.21XAHLN
100XAH53.0B5
a. rosace rectangulaire 317.21XAHKN
100XAH53.0C5
avec plaque 220.21XAHKN

A PRÉCISER À LA
COMMANDE
BÉQUILLES DE PORTE |
BOUTONS

No de référence
ggf. **Glasfarbe** (185XOH...)
Carré
Epaisseur de porte
Le cas échéant entrée
de clé, entraxe (bouton de
porte, mâle, avec plaque)

ROSACES

Rosace entrée de clé
306.23XA
306.23XAKN
306.23XALN
306.23XAFS
306.23XAFSKN
306.23XAFSLN

Rosace p. porte de salle
de bain
306.23XANR
306.23XANRKN
306.23XANRLN

Rosace p. porte de salle de
bain vivre sans entrave
avec verrouillage prolongé
306.23XANB
306.23XANBKN
306.23XANBLN

A PRÉCISER À LA
COMMANDE
ROSACES

No de référence
Epaisseur de porte
Entrée de clé
Le cas échéant mode de
décondamnation (WC)

A PRÉCISER À LA
COMMANDE
ROSACES ANTIVOL

No de référence
Epaisseur de porte
Entrée de clé

A PRÉCISER À LA
COMMANDE
PLAQUES

No de référence
Epaisseur de porte
Entrée de clé
Entraxe
Le cas échéant mode de
décondamnation (WC)

HEWI Couleurs verre | Surfaces

Blanc Noir XA Acier inoxydable brossé mat

Pour plus d'informations sur les techniques, voir Informations techniques à page 272



La Série 270, conçue par l'architecte et designer Hadi Teherani, se distingue par son charme architectural. Le design est réduit à l'essentiel et, en combinaison avec la rosace ronde, il donne du style à la porte. L'acier inoxydable brossé mat souligne le design intemporel.



Série 270

Acier inoxydable

DESIGN

Hadi Teherani Design, Hamburg

MATÉRIAUX ET SURFACES

Quincaillerie en acier inoxydable brossé mat

ACIER INOXYDABLE

Tableau récapitulatif	98 – 99
Garnitures	100 – 103
Composantes	104 – 105
Barre anti-panique	162 – 163
Garnitures pour montage simple face	176
Demi-garnitures avec bouton	179
Béquilles pour porte à cadre	191 – 192
Poignées de fenêtre	218
Poignées de tirage	238 – 239
Accessoires de porte	285
Sanitaires	372 – 374



Modèle 271X



GARNITURES POUR PORTE INTÉRIEURE



Nouveau
271X
page 100



Nouveau
272X
page 101

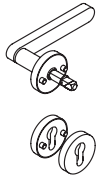


Nouveau
273X
page 102

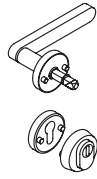


Nouveau
274X
page 103

GARNITURE POUR MONTAGE
SIMPLE FACE



Nouveau
270XAH22.130
page 176



Nouveau
270XAH23.130
page 176

DEMI-GARNITURES AVEC BOUTON




Nouveau
270XAH53.036
page 179

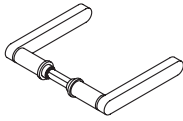


Nouveau
270XAH53.047
page 179

GARNITURE POUR PORTE EN VERRE



Nouveau
270XAG01.130
page 100



Nouveau
270XAG01.100
page 100

BÉQUILLES POUR PORTE À CADRE



Nouveau
270XAH5...340
page 191



Nouveau
270XAH5...440
page 192

GARNITURES ANTI-PANIQUE



PS160XA...
page 162



162XAH...
page 164



162XADG...
page 156

POIGNÉES DE FENÊTRE



270X..FG.1
page 218




270X..FGA.1, verrouillable
page 218

POIGNÉES DE TIRAGE



160XA...G6
page 238



160XA...G7
page 239

ACCESSOIRES DE PORTE



611XA...
page 293



611XA.30
page 293



625XA
page 293



710XA.150...
page 287



711...XA
page 287

SANITAIRES



162.90.010...
page 374



162.90.030...
page 374



900.20.00...
page 372



900.21.000...
page 373



162.21.300...
page 373

AUTRES GARNITURES VOIR BICOLOR ET MINI



Nouveau
271XP
page 24

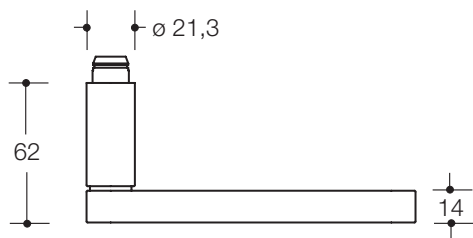
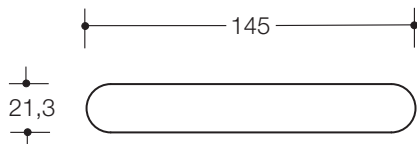


Nouveau
270XAM
page 44



Nouveau
270XPM
page 45

Modèle 271X Nouveau Technique H



Modèle 271X	Rosaces 305.21X../306.23X..
Garniture pour porte intérieure/ coupe-feu et anti-fumée	
Classe 4	270XAH01.130
Classe 4 F	270XAH11.130
Classe 4 (a. tige en 2 part.) F	270XAH12.130
Garniture pour porte de salle de bain	
Classe 4	270XAH02.130
Garniture pour porte palière/ coupe-feu et anti-fumée	
Classe 4	270XAH03.136
Classe 4 F	270XAH13.136

Garniture pour montage simple face avec rosace antivol selon DIN 18257 ES1	
Classe 4	270XAH22.130
Garniture pour montage simple face avec rosace antivol selon DIN 18257 ES1 et protection du cylindre	
Classe 4	270XAH23.130

Garniture pour porte en verre		
Classe 4	270XAG01.130	270XAG01.100

Configuration standard page 261

D'autres variantes de garnitures de porte peuvent être composées à partir des pièces détachées.

pages 104, 105

MATÉRIAUX | SURFACES

A PRÉCISER À LA COMMANDE


RENOIS

Acier inoxydable
brossé mat

No de référence
Carré
Épaisseur de porte
Entrée de clé
Le cas échéant mode de décondamnation (WC)

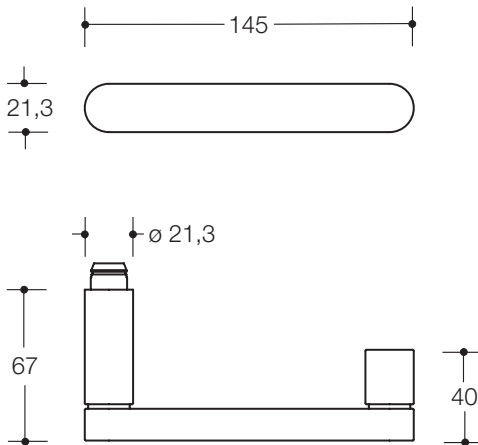
- Composantes **pages 104, 105**
- Ferrures fonctionnelles **à page 156**
- Carrés, Gabarits de perçage **à page 195**
- Poignées de fenêtre **page 218**
- Poignées de tirage **à page 238**
- Aide à la commande de garniture pour portes en verre **page 271**
- Accessoires de porte **à page 285**

Modèle 272X **Nouveau** Technique H



Livrable en Octobre 2022

Modèle 272X	Rosaces 305.21X../306.23X..
Garniture pour porte intérieure / coupe-feu et anti-fumée	
Classe 4	270XAH01.230
Classe 4	270XAH11.230
Classe 4 (a. tige en 2 part.)	270XAH12.230
Garniture pour porte de salle de bain	
Classe 4	270XAH02.230
Garniture pour porte palière / coupe-feu et anti-fumée	
Classe 4	270XAH03.236
Classe 4	270XAH13.236



Configuration standard page 261

D'autres variantes de garnitures de porte peuvent être composées à partir des pièces détachées.

pages 104, 105

MATÉRIAUX | SURFACES

A PRÉCISER À LA COMMANDE

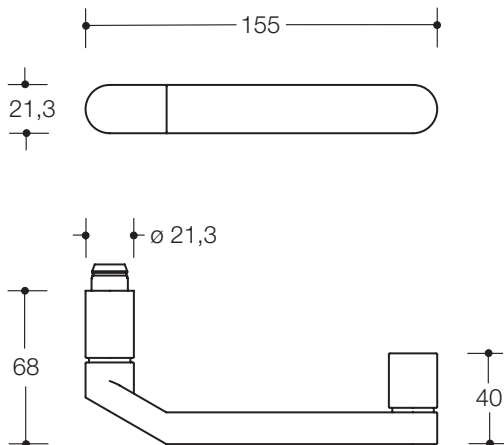

RENOIS

Acier inoxydable
brossé mat

No de référence
Carré
Epaisseur de porte
Entrée de clé
Le cas échéant mode de décondamnation (WC)

→ Composantes pages 104, 105
→ Ferrures fonctionnelles à page 156
→ Carrés, Gabarits de perçage à page 195
→ Poignées de fenêtre page 218
→ Poignées de tirage à page 238
→ Accessoires de porte à page 285

Modèle 273X Nouveau Technique H



Livrable en Octobre 2022

Modèle 273X	Rosaces 315.21XAH/316XA...
Garniture pour porte intérieure/ coupe-feu et anti-fumée	
Classe 4 F F	270XAH01.340
Classe 4 F F	270XAH11.340
Classe 4 (a. tige en 2 part.) F F	270XAH12.340
Garniture pour porte palière/ coupe-feu et anti-fumée	
Classe 4 F F	270XAH03.347
Classe 4 F F	270XAH13.347
Garniture pour porte palière/ coupe-feu et anti-fumée	
Classe 4 F F	270XAH03.346
Classe 4 F F	270XAH13.346
Garniture pour porte à cadre/ coupe-feu et anti-fumée	
Classe 4 F F	270XAH51.340
Classe 4 F F	270XAH52.340

Configuration standard page 261

D'autres variantes de garnitures de porte peuvent être composées à partir des pièces détachées.

pages 104, 105

MATÉRIAUX | SURFACES

A PRÉCISER À LA COMMANDE

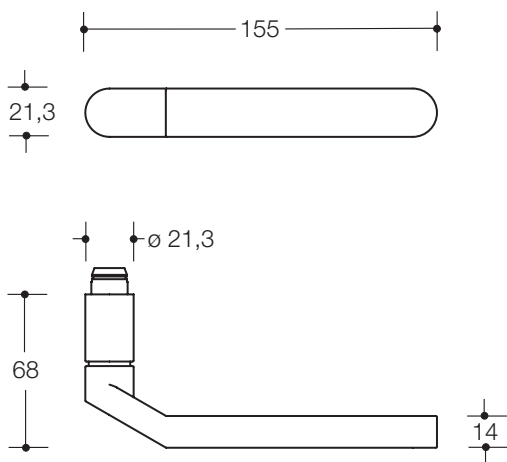
RENOIS

Acier inoxydable
brossé mat

No de référence
Carré
Epaisseur de porte
Entrée de clé

- Composantes **pages 104, 105**
- Ferrures fonctionnelles **à page 156**
- Carrés, Gabarits de perçage **à page 195**
- Poignées de fenêtre **page 218**
- Poignées de tirage **à page 238**
- Accessoires de porte **à page 285**

Modèle 274X **Nouveau** Technique H



Modèle 274X	Rosaces 315.21XAH/316XA...
Garniture pour porte intérieure/ coupe-feu et anti-fumée	
Classe 4	270XAH01.440
Classe 4 F	270XAH11.440
Classe 4 (a. tige en 2 part.) F	270XAH12.440
Garniture pour porte palière/ coupe-feu et anti-fumée	
Classe 4	270XAH03.447
Classe 4 F	270XAH13.447
Garniture pour porte palière/ coupe-feu et anti-fumée	
Classe 4	270XAH03.446
Classe 4 F	270XAH13.446
Garniture pour porte à cadre/ coupe-feu et anti-fumée	
Classe 4	270XAH51.440
Classe 4 F	270XAH52.440

Configuration standard page 261

D'autres variantes de garnitures de porte peuvent être composées à partir des pièces détachées.

pages 104, 105

MATÉRIAUX | SURFACES

A PRÉCISER À LA COMMANDE

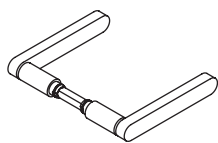
RENOIS

Acier inoxydable
brossé mat

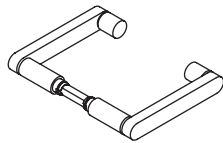
No de référence
Carré
Epaisseur de porte
Entrée de clé

- Composantes **pages 104, 105**
- Ferrures fonctionnelles **à page 156**
- Carrés, Gabarits de perçage **à page 195**
- Poignées de fenêtre **page 218**
- Poignées de tirage **à page 238**
- Accessoires de porte **à page 285**

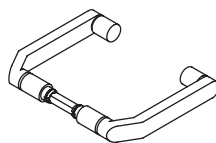
BÉQUILLES DE PORTE Livrable en Octobre 2022 (272... et 273...)



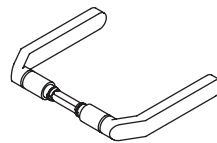
Béquille de porte
Technique H, Classe 4
271XAH
271XAHLT



Béquille de porte
Technique H, Classe 4
272XAH
272XAHLT



Béquille pour porte à cadre
Technique H, Classe 4
273XAH
273XAHLT



Béquille pour porte à cadre
Technique H, Classe 4
274XAH
274XAHLT

ROSACES



Rosace de béquille
Technique H, Classe 4
305.21XAH **F**
305.21XAHKN **F**
305.21XAHLN **F**



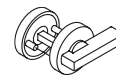
Rosace de béquille
pour portes en verre
305.21XAHGL



Rosace entrée de clé
306.23XA
306.23XAKN
306.23XALN
306.23XAFS **F**
306.23XAFSKN **F**
306.23XAFSLN **F**



Rosace p. porte de salle de bain
306XANRHT
306XANRHTKN
306XANRHTLN



Rosace p. porte de salle de bain vivre sans entrave
avec verrouillage prolongé
306.23XANB
306.23XANBKN
306.23XANBLN

ROSACES ANTIVOL



Rosace antivol
306.23XAES **F**
306.23XAESLN **F**
306.23XAESRC **F**
(ES1)



Rosace antivol
avec protection du cylindre
306.23XAESZ **F**
306.23XAESZLN **F**
306.23XAESZRC **F**
(ES1)

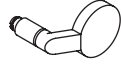


Rosace antivol
316XAES **F**
316XAESLN **F**



Rosace antivol
avec protection du cylindre
316XAESZ **F**
316XAESZLN **F**

LT (femelle), KN (cames courtes, côté intérieur, côté verrou), LN (came longue, côté extérieur, disque d'observation)


BOUTONSA PRÉCISER À LA
COMMANDE
BÉQUILLES DE PORTE |
BOUTONS**Bouton de porte, femelle**
Technique H, Classe 4
276XAHLT**Bout. de porte, mâle, fixe**
Technique H, Classe 4
270XAH53.036
a. rosace ronde 305.21XA...**Bouton de porte, femelle**
Technique H, Classe 4
277XAHLT**Bout. de porte, mâle, fixe**
Technique H, Classe 4
270XAH53.047
a. rosace ovale 315.21XA...**No de référence**
Carré
Epaisseur de porte**ROSACES POUR PORTES À CADRE**A PRÉCISER À LA
COMMANDE
ROSACES**Rosace de béquille**
Technique H, Classe 4
315.21XAH **F**
315.21XAHKN **F****Rosace entrée de clé**
316XAH
316XAHKN
316XAHFS **F**
316XAHFSKN **F****No de référence**
Epaisseur de porte
Entrée de clé
Le cas échéant mode de
décondamnation (WC)A PRÉCISER À LA
COMMANDE
ROSACES ANTIVOL**No de référence**
Epaisseur de porte
Entrée de clé**Surfaces HEWI**

XA Acier inoxydable brossé mat

Pour plus d'informations sur les techniques, voir Informations techniques à page 272



Des couleurs éclatantes, des surfaces brillantes et des garnitures brevetées ainsi qu'une qualité durable inégalée ont fait du système 111 une icône du design. Les classiques en polyamide acquièrent un tout nouvel aspect velouté et chaud grâce à la nouvelle surface mate.



Systeme 111

Polyamide | Edition mate

DESIGN

HEWI, Bad Arolsen

MATÉRIAUX ET SURFACES

Quincaillerie avec insert acier, au choix en polyamide brillant ou mat.

POLYAMIDE

Tableau récapitulatif	108 – 109
Garnitures	112 – 117
Composantes	122 – 123
Garnitures p. montage simple face	166 – 169
Béquilles pour porte à cadre	188
Poignées de fenêtre	206 – 208
Poignées de tirage	224 – 228
Accessoires de porte	284 – 285
Poignées de meubles	344 – 345
Sanitaires Série 477	364 – 369

EDITION MATE

Tableau récapitulatif	110 – 111
Garnitures	118 – 121
Composantes	124 – 125
Garnitures p. montage simple face	166 – 169
Béquilles pour porte à cadre	188
Poignées de fenêtre	207
Poignées de tirage	224 – 227
Accessoires de porte	284 – 285
Poignées de meubles	344 – 345
Sanitaires Série 477	364 – 369



Modèle 111R



Systeme 111
Polyamide

GARNITURES POUR PORTE INTÉRIEURE



111R
page 112

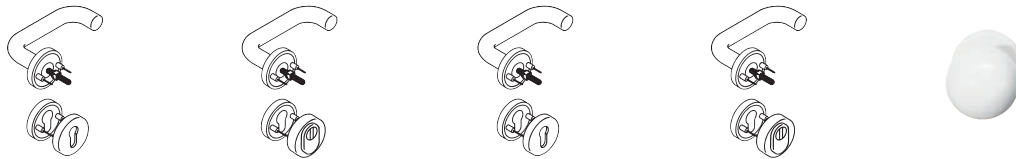
111.23R
page 114

114.23GKR
page 116

115.23R
page 117

**GARNITURE POUR MONTAGE SIMPLE FACE
AVEC ROSACE ANTIVOL**

DEMI-GARNITURES AVEC BOUTON



111R22.130
page 166

111R23.130
page 166

111R22.230
page 167

111R23.230
page 167

111K...
page 169

GARNITURE POUR PORTE EN VERRE



111G01...30
page 113, 115

111G01...00
page 113, 115

BÉQUILLES POUR PORTE À CADRE



111R5...440
page 188

111R51...240
page 188

GARNITURES ANTI-PANIQUE



FSDG550...
page 154

POIGNÉES DE FENÊTRE



111FG.1
page 206



111FGA.1..., verrou.
page 206



111FG.6
page 208



111FGA.6..., verrouillable
page 208

POIGNÉES DE TIRAGE



550...GKLT
page 225



550.3...GKWLTL
page 226



550...KSLT
page 227



550.33GKRLT
page 228



550KR...
page 228



550.23T.41
page 229

ACCESSOIRES DE PORTE



611... | 615
page 290



625
page 291



801.91.0...
page 286



711...
page 286



702.165
page 289



685.1... | 680...
page 288, 289

POIGNÉES DE MEUBLES



548... | 548RD
page 346



111...G...
page 353



552
page 351



557... | 559.23
page 356



535... | 538...
page 358



539 | 542 | 544...
page 359

SANITAIRES | SÉRIE 477



Nouveau
477.06.10...
page 364



477.90.0... | +
page 365



477.20...100 | +
page 366



477.21...100 | +
page 367



477.21...200 | +
page 367



477.05...100
page 368

GARNITURES POUR PORTE INTÉRIEURE



111PBR
page 118

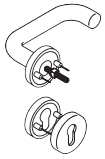


111.23PBR
page 119

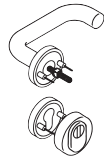


114.23PBR
page 120

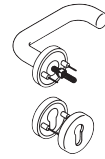
GARNITURE POUR MONTAGE SIMPLE FACE
AVEC ROSACE ANTIVOL



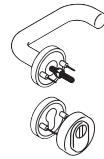
111PBR22.130
page 166



111PBR23.130
page 166



111PBR22.230
page 167



111PBR23.230
page 167

DEMI-GARNITURES AVEC BOUTON



111PBK.33
page 169

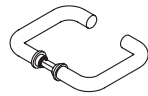


111PBK.43
page 169

GARNITURE POUR PORTE EN VERRE



111PBG01...30
page 119, 120



111PBG01...00
page 119, 120

BÉQUILLES POUR PORTE À CADRE



111PBR5...440
page 188

GARNITURES ANTI-PANIQUE



111PBDG...
page 155



Nouveau
PS111XA...
page 160

POIGNÉES DE FENÊTRE



111PBFG.1
page 207



111PBFGA.1..., verrouillable
page 207

POIGNÉES DE TIRAGE



33.2010B | 550.33BLT
page 224



550.3...BGKLT
page 225



550.30BGKWL
page 226



550.33BKSLT
page 227

ACCESSOIRES DE PORTE



61..B | 615B
page 290



625B
page 291



801.91B0...
page 286



711B...
page 286



B..107B.1...
page 299, 301



B9505B...
page 297

POIGNÉES DE MEUBLES



548..B... | 548RD..B
page 346



111...BG...
page 353



548.17B...
page 352



557..B... | 559.23B
page 356



535...B | 538...B
page 358



539B | 542B | 544B...
page 359

SANITAIRES | SÉRIE 477



477.90B0...
page 367



477.90B03...
page 367



477.20B100
page 364



477.21B100
page 365

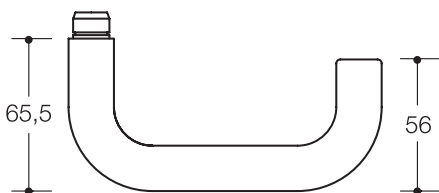



477.21B200
page 365



477.05B100
page 366

Modèle 111R Technique R


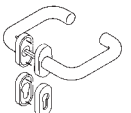
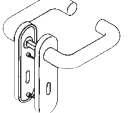
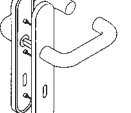






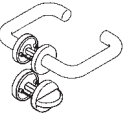
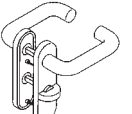
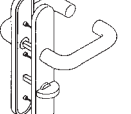
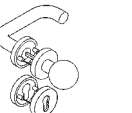
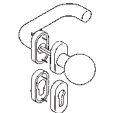
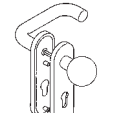
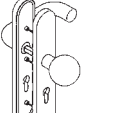




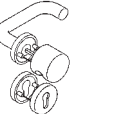







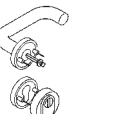





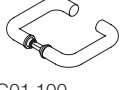


MATÉRIAUX | COULEURS

Polyamide

98	99	97	95	92	90	86	84
18	24	36	33	74	72	55	50

Pour toutes les garnitures, la couleur 24 (orange) est supprimée au 31.03.2023.
Pour toutes les garnitures avec plaques, la couleur 72 (vert mai) est également supprimée.

Modèle 111R	Rosaces 305.20../306.23	Rosaces 315.20../316...	Plaques 230.20...	Plaques 235.20...
Garniture pour porte intérieure/ coupe-feu et anti-fumée				
Classe 4  	111R01.130	111R01.140	111R01.110	111R01.170
Classe 4  	111R11.130	111R11.140	111R11.110	111R11.170
Classe 4 (a. tige en 2 part.)  	111R12.130	111R12.140	111R12.110	111R12.170
Garniture pour porte de salle de bain				
Classe 4	111R02.130		111R02.110	111R02.170
Garniture pour porte palière/ coupe-feu et anti-fumée				
Classe 4  	111R03.133	111R03.143	111R03.113	111R03.173
Classe 4  	111R13.133	111R13.143	111R13.113	111R13.173
Garniture pour porte palière/ coupe-feu et anti-fumée				
Classe 4  	111R03.132			
Classe 4  	111R13.132			
Garniture pour montage simple face avec rosace antivol selon DIN 18257 ES1				
Classe 4  	111R22.130			
Garniture pour montage simple face avec rosace antivol selon DIN 18257 ES1 et protection du cylindre				
Classe 4  	111R23.130			
Garniture pour montage simple face				
Classe 4 	111R51.130			
Garniture pour porte en verre				
Classe 4	111G01.130	111G01.100		

Configuration standard page 261

D'autres variantes de garnitures de porte peuvent être composées à partir des pièces détachées.
pages 122, 123

A PRÉCISER À LA COMMANDE

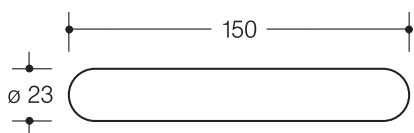
RENOIS

No de référence
Couleur
Carré
Épaisseur de porte
Entrée de clé
Le cas échéant entraxe (plaques)
Le cas échéant mode de décondamnation (WC)

→ Composantes **pages 122, 123**
→ Quincaillerie pour portes à cadre **p. 188**
→ Carrés, Gabarits de perçage **à page 195**
→ Poignées de fenêtre **à page 206**
→ Poignées de tirage **à page 224**
→ Aide à la commande de garniture pour portes en verre **page 271**


Modèle 111.23R

Technique R

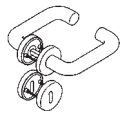
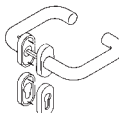
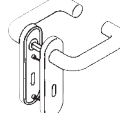
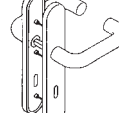






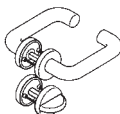
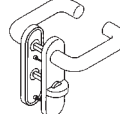
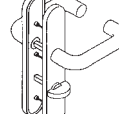
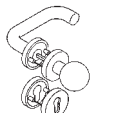
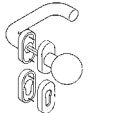
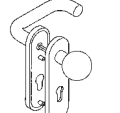
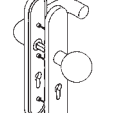




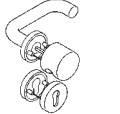




















MATÉRIAUX | COULEURS

Polyamide



Pour toutes les garnitures, la couleur 24 (orange) est supprimée au 31.03.2023.
Pour toutes les garnitures avec plaques, la couleur 72 (vert mai) est également supprimée.

Modèle 111.23R	Rosaces 305.23.../306.23	Rosaces 315.23.../316...	Plaques 230.23...	Plaques 235.23...
Garniture pour porte intérieure/ coupe-feu et anti-fumée				
Classe 4  	111R01.230	111R01.240	111R01.210	111R01.270
Classe 4  	111R11.230	111R11.240	111R11.210	111R11.270
Classe 4 (a. tige en 2 part.)  	111R12.230	111R12.240	111R12.210	111R12.270
Garniture pour porte de salle de bain				
Classe 4	111R02.230		111R02.210	111R02.270
Garniture pour porte palière/ coupe-feu et anti-fumée				
Classe 4  	111R03.233	111R03.243	111R03.213	111R03.273
Classe 4  	111R13.233	111R13.243	111R13.213	111R13.273
Garniture pour porte palière/ coupe-feu et anti-fumée				
Classe 4  	111R03.232			
Classe 4  	111R13.232			
Garniture pour montage simple face avec rosace antivol selon DIN 18257 ES1				
Classe 4  	111R22.230			
Garniture pour montage simple face avec rosace antivol selon DIN 18257 ES1 et protection du cylindre				
Classe 4  	111R23.230			
Garniture pour porte à cadre/ coupe-feu et anti-fumée				
Classe 4  	111R51.230	111R51.240 111R52.240		
Classe 4  				
Garniture pour porte en verre				
Classe 4	111G01.230	111G01.200		

Configuration standard page 261

D'autres variantes de garnitures de porte peuvent être composées à partir des pièces détachées.
pages 122, 123

A PRÉCISER À LA COMMANDE

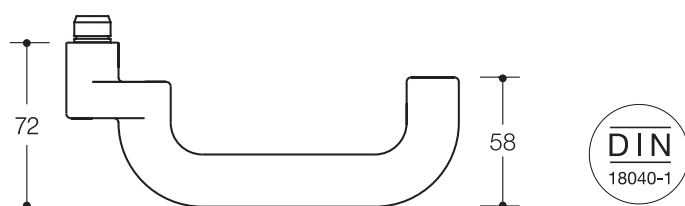
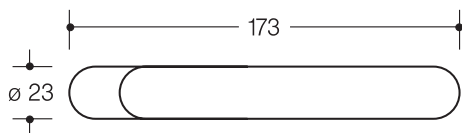
RENOIS

No de référence
Couleur
Carré
Épaisseur de porte
Entrée de clé
Le cas échéant entraxe (plaques)
Le cas échéant mode de décondamnation (WC)

→ Composantes **pages 122, 123**
→ Quincaillerie pour portes à cadre **p. 188**
→ Carrés, Gabarits de perçage **à page 195**
→ Poignées de fenêtre **à page 206**
→ Poignées de tirage **à page 224**
→ Aide à la commande de garniture pour portes en verre **page 271**

Modèle 114.23GKR

Technique R




Modèle 114.23GK	Rosaces 315.23.../316...
Garniture pour porte intérieure/ coupe-feu et anti-fumée	
Classe 4	111R01.440
Classe 4	111R11.440
Classe 4 (a. tige en 2 part.)	111R12.440
Garniture pour porte palière/ coupe-feu et anti-fumée	
Classe 4	111R03.443
Classe 4	111R13.443
Garniture pour porte palière/ coupe-feu et anti-fumée	
Classe 4	111R03.448
Classe 4	111R13.448
Garniture pour porte à cadre/ coupe-feu et anti-fumée	
Classe 4	111R51.440
Classe 4	111R52.440

Configuration standard page 261

D'autres variantes de garnitures de porte peuvent être composées à partir des pièces détachées.
pages 122, 123

MATÉRIAUX | COULEURS

Polyamide



A PRÉCISER À LA COMMANDE

No de référence

Couleur

Carré

Épaisseur de porte

Entrée de clé

Le cas échéant mode de décondamnation (WC)

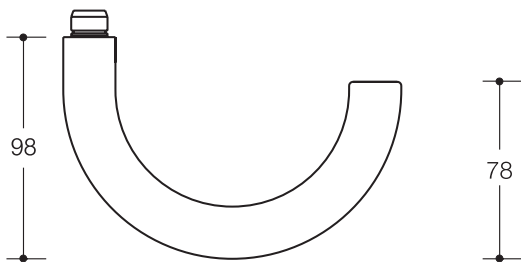
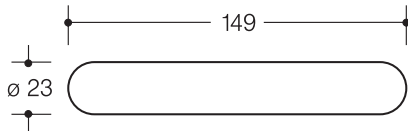
RENOIS

- Composantes pages 122, 123
- Quincaillerie pour portes à cadre p. 188
- Carrés, Gabarits de perçage à page 195
- Poignées de fenêtre à page 206
- Poignées de tirage à page 224

Pour toutes les garnitures, la couleur 24 (orange) est supprimée au 31.03.2023.

Modèle 115.23R

Technique R



Modèle 115.23	Rosaces 305.23.../306.23
Garniture pour porte intérieure/ coupe-feu et anti-fumée	
Classe 4	111R01.530
Classe 4	111R11.530
Classe 4 (a. tige en 2 part.)	111R12.530
Garniture pour porte de salle de bain	
Classe 4	111R02.530
Garniture pour porte palière/ coupe-feu et anti-fumée	
Classe 4	111R03.533
Classe 4	111R13.533
Garniture pour porte palière/ coupe-feu et anti-fumée	
Classe 4	111R03.532
Classe 4	111R13.532

Configuration standard page 261


D'autres variantes de garnitures de porte peuvent être composées à partir des pièces détachées.
pages 122, 123

MATÉRIAUX | COULEURS

A PRÉCISER À LA COMMANDE

RENOIS

Polyamide



No de référence

Couleur

Carré

Épaisseur de porte

Entrée de clé

Le cas échéant mode de décondamnation (WC)

→ Composantes **pages 122, 123**

→ Quincaillerie pour portes à cadre **p. 188**



→ Carrés, Gabarits de perçage **à page 195**

→ Poignées de fenêtre **à page 206**

→ Poignées de tirage **à page 224**

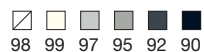
Pour toutes les garnitures, la couleur 24 (orange) est supprimée au 31.03.2023.

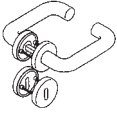

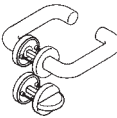
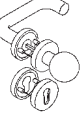
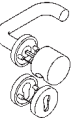
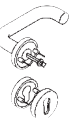




Modèle 111PBR Technique R



MATÉRIAUX | COULEURS

Polyamide, mat



Modèle 111PBR	Rosaces 305.20../306.23	Plaques 230.20...
Garniture pour porte intérieure/ coupe-feu et anti-fumée Classe 4 Classe 4	 111PBR01.130 111PBR11.130	 111PBR01.110
Garniture pour porte de salle de bain Classe 4	 111PBR02.130	
Garniture pour porte palière/ coupe-feu et anti-fumée Classe 4	 111PBR13.133	
Garniture pour porte palière/ coupe-feu et anti-fumée Classe 4	 111PBR13.132	
Garniture pour montage simple face avec rosace antivol selon DIN 18257 ES1 Classe 4	 111PBR22.130	
Garniture pour montage simple face avec rosace antivol selon DIN 18257 ES1 et protection du cylindre Classe 4	 111PBR23.130	
Garniture pour montage simple face Classe 4	 111PBR51.130	
Garniture pour porte en verre Classe 4	 111PBG01.130	 111PBG01.100

Configuration standard page 261

D'autres variantes de garnitures de porte peuvent être composées à partir des pièces détachées.

page 124, 125

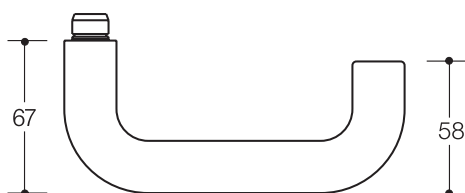
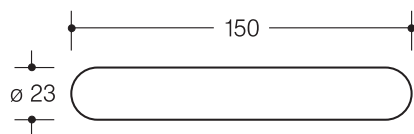
A PRÉCISER À LA COMMANDE

No de référence
Couleur
Carré
Épaisseur de porte
Entrée de clé
ggf. Entraxe (Plaque)
Le cas échéant mode de décondamnation (WC)

RENOIS

→ Composantes **page 124, 125**
 → Quincaillerie pour portes à cadre **p. 188**
 → Carrés, Gabarits de perçage **à page 195**
 → Poignées de fenêtre **page 207**
 → Poignées de tirage **à page 224**
 → Aide à la commande de garniture pour portes en verre **page 271**

Modèle 111.23PBR Technique R



Modèle 111.23PBR	Rosaces 305.23../306.23	Plaques 230.23...
Garniture pour porte intérieure/coupe-feu et anti-fumée Classe 4 Classe 4	 111PBR01.230 111PBR11.230	 111PBR01.210
Garniture pour porte de salle de bain Classe 4	 111PBR02.230	
Garniture pour porte palière/coupe-feu et anti-fumée Classe 4 Classe 4	 111PBR03.233 111PBR13.233	
Garniture pour porte palière/coupe-feu et anti-fumée Classe 4 Classe 4	 111PBR03.232 111PBR13.232	
Garniture pour montage simple face avec rosace antivol selon DIN 18257 ES1 Classe 4	 111PBR22.230	
Garniture pour montage simple face avec rosace antivol s. DIN 18257 ES1 et protection du cylindre Classe 4	 111PBR23.230	
Garniture pour montage simple face Classe 4	 111PBR51.230	
Garniture pour porte en verre Classe 4	 111PBG01.230	 111PBG01.200

MATÉRIAUX | COULEURS

A PRÉCISER À LA COMMANDE

RENOIS

Polyamide, mat



No de référence

Couleur

Carré

Épaisseur de porte

Entrée de clé

Le cas échéant mode de décondamnation (WC)

→ Composantes **page 124, 125**

→ Quincaillerie pour portes à cadre **p. 188**

→ Carrés, Gabarits de perçage **à page 195**


→ Poignées de fenêtre **page 207**

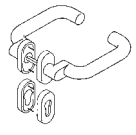


→ Poignées de tirage **à page 224**

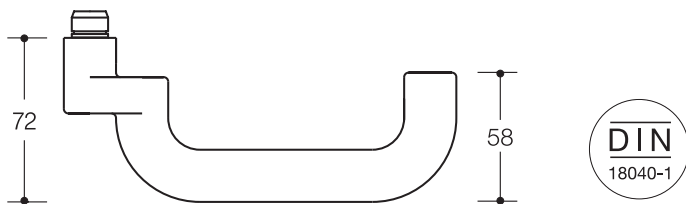
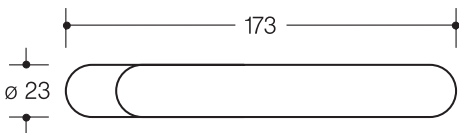
→ Aide à la commande de garniture pour portes en verre **page 271**

Modèle 114.23PBR

Technique R



Modèle 114.23PBR	Rosaces 315.23.../316...
Garniture pour porte intérieure/coupe-feu et anti-fumée	
Classe 4  	111PBR11.440




Configuration standard page 261

D'autres variantes de garnitures de porte peuvent être composées à partir des pièces détachées.

page 124, 125

MATÉRIAUX | COULEURS

Polyamide, mat

 98 99 97 95 92 90

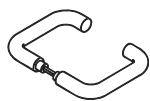
A PRÉCISER À LA COMMANDE

No de référence
Couleur
Carré
Épaisseur de porte
Entrée de clé
Le cas échéant mode de décondamnation (WC)

RENOIS

→ Composantes **page 124, 125**
 → Quincaillerie pour portes à cadre **p. 188**
 → Carrés, Gabarits de perçage **à page 195**
 → Poignées de fenêtre **page 207**
 → Poignées de tirage **à page 224**

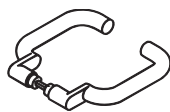
BÉQUILLES DE PORTE



Béquille de porte
Technique R, Classe 4
111R
111RLT



Béquille de porte
Technique R, Classe 4
111.23R
111.23RLT



Béquille p. porte à cadre
Technique R, Classe 4
114.23GKR
114.23GKRLT



Béquille de porte
Technique R, Classe 4
115.23R
115.23RLT

ROSACES



Rosace de béquille
Technique R, Classe 4
305.20R
305.20RKN
305.20RLN
305.23R
305.23RKN
305.23RLN



Rosace spéciale
p. bouton de porte 122.23
305.122.23
305.122.23KN
305.122.23LN



**Rosace entrée de clé/
p. porte de salle de bain**
306.23
306.23KN
306.23LN
306.23FS
306.23FSKN
306.23FSLN
306.23NR
306.23NRKN
306.23NRLN



Rosace de béquille
Technique R
315.20R
315.20RKN
315.23R
315.23RKN



Rosace entrée de clé
316R
316RKN
316RFS
316RFSKN

ROSACES ANTIVOL



Rosace antivol
306.23ES
306.23ESLN
306.23ESRC
(ES1)



Rosace antivol
avec protection du cylindre
306.23ESZ
306.23ESZLN
306.23ESZRC
(ES1)



Bague
p. rosace antivol 306.23ES/Z
306.23ESF
306.23ESZF

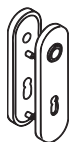


Rosace antivol
avec protection du cylindre
316ES
316ESKN
316ESZ
316ESZLN

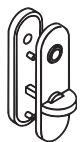


Bague
p. rosace antivol 316ES
316ESF

PLAQUES



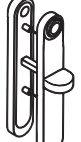
Plaque
Technique R, Classe 4
230.20R
230.20RKN
230.20RLN
230.23R
230.23RKN
230.23RLN



**Plaque p. porte de salle
de bain** Techn. R, Classe 4
230.20RNR
230.20NRKN
230.20NRNLN
230.23RNR
230.23RNRKN
230.23RNRNLN



Plaque
Technique R, Classe 4
217.23R
217.23RKN
217.23RLN




**Plaque p. porte de salle
de bain** Techn. R, Classe 4
217.23RNR
217.23RNRKN
217.23RNRNLN

LT (femelle), KN (cames courtes, côté intérieur, côté verrou), LN (came longue, côté extérieur, disque d'observation)

* **Boutons** – ne convient pas pour les garnitures pour porte palière

Pour toutes les composantes, la couleur 24 (orange) est supprimée au 31.03.2023. Pour les plaques, la couleur 72 (vert mai) est également supprimée.

BOUTONS



- | | | | |
|--|--|--|--|
| Bouton de porte
avec poignée encastrée
122.23 | Bouton de porte, fixe
Technique R, Classe 4
122.23FK | Bouton de porte
Technique R, Classe 4
123.23R | Bout. de porte, mâle, fixe
Technique R, Classe 4
123.23RFKST |
| Bouton de porte, femelle
avec poignée encastrée
122.23LT | Bout. de porte, mâle, fixe
Technique R, Classe 4
122.23RFKST | Bouton de porte, femelle
Technique R, Classe 4
123.23RLT | Bout. de porte, mâle, fixe
Technique R, Classe 4
138RFKST |

A PRÉCISER À LA
COMMANDE
BÉQUILLES DE PORTE |
BOUTONS

No de référence
Couleur
Carré
Epaisseur de porte
Le cas échéant la
direction (pour 130K...)

BOUTONS POUR MONTAGE SIMPLE FACE, FIXE



Fig. : avec rosace ronde/ovale

Fig. : avec rosace ovale

- | | | |
|---|---|---|
| Garn. de bouton p. mon. simple face Tech. R, Cl. 4
111K.33*
avec rosace ronde 305.23
111K.13*
avec plaque 230.23
111K.43*
avec rosace ovale 315.23
111K.73*
avec plaque 235.23 | Fig. : avec plaque 230.23
Garn. de bouton p. mon. simple face Tech. R, Cl. 4
130K.18*
avec plaque 230.23
130K.78*
avec plaque 235.23
130K.88*
avec plaque 217.23 | Garn. de bouton p. mon. simple face Tech. R, Cl. 4
130K.48*
avec rosace ovale 315.23
130K.38*
avec rosace ronde 305.23 |
|---|---|---|

A PRÉCISER À LA
COMMANDE
ROSACES

No de référence
Couleur
Epaisseur de porte
Entrée de clé
Le cas échéant mode de
décondamnation (WC)

A PRÉCISER À LA
COMMANDE
ROSACES ANTIVOL

No de référence
Couleur
Epaisseur de porte
Entrée de clé

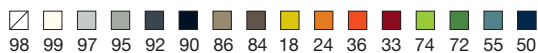


- | | | | |
|--|---|--|--|
| Plaque
Technique R, Classe 4
235.20R F
235.20RKN F
235.20RLN F
235.23R F
235.23RKN F
235.23RLN F | Pl. p. porte d. salle d. bain Techn. R, Classe 4
235.20RNR
235.20NRKN
235.20NRNLN
235.23RNR
235.23NRKN
235.23NRNLN | Plaque
Technique R, Classe 4
285.20R F
285.20RKN F
285.20RLN F
285.23R F
285.23RKN F
285.23RLN F | Plaque p. porte de salle de bain Techn. R, Classe 4
285.20RNR
285.20NRKN
285.20NRNLN
285.23RNR
285.23NRKN
285.23NRNLN |
|--|---|--|--|

A PRÉCISER À LA
COMMANDE
PLAQUES

No de référence
Couleur
Epaisseur de porte
Entrée de clé
Entraxe
Le cas échéant mode de
décondamnation (WC)

Couleurs HEWI



Pour plus d'informations sur les techniques, voir Informations techniques à page 272

BÉQUILLES DE PORTE



Béquille de porte
Technique R, Classe 4
111.PBR
111.PBRLT



Béquille de porte
Technique R, Classe 4
111.23PBR
111.23PBRLT



Béquille p. porte à cadre
Technique R, Classe 4
114.23PBR
114.23PBRLT

ROSACES



Rosace de béquille
Technique R, Classe 4
305.20PBR F
305.20PBRKN F
305.20PBRLN F
305.23PBR F
305.23PBRKN F
305.23PBRLN F



Rosace entrée de clé
306.23PB
306.23PBKN
306.23PBLN
306.23PBFS F
306.23PBFSKN F
306.23PBFSLN F



Rosace p. porte de salle de bain
306.23PBNR
306.23PBNRKN
306.23PBNRLN

ROSACES ANTIVOL



Rosace antivol
306.23PBES F
306.23PBESLN F
306.23PBESRC F
(ES1)

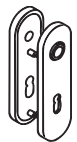


Rosace antivol
avec protection du cylindre
306.23PBESZ F
306.23PBESZL F
306.23BESZRC F
(ES1)

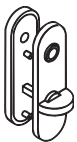


Bague
p. rosace antivol 306.23ES/Z
306.23PBESF F
306.23PBESZF F

PLAQUES



Plaque
Technique R, Classe 4
230.20PBR F
230.20PBRKN F
230.20PBRLN F
230.23PBR F
230.23PBRKN F
230.23PBRLN F



Plaque p. porte de salle de bain Techn. R, Classe 4
230.20PBRNR
230.20PBRNRK
230.20PBRNRL
230.23PBRN-
R230.23PBRNRK
230.23PBRNRL

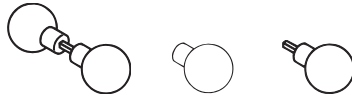
LT (femelle), KN (cames courtes, côté intérieur, côté verrou), LN (came longue, côté extérieur, disque d'observation)

* **Boutons** – ne convient pas pour les garnitures pour porte palière

BOUTONS

Garn. de bouton p. mon. simple face Tech. R, Cl. 4
111PBK.33*

a. rosace ronde 305.23PBR
111PBK.43*
a. rosace ovale 315.23PBR



Bouton de porte
Technique R, Classe 4
123PBR

Bouton de porte, femelle
Technique R, Classe 4
123PBRLT

Bout. de porte, mâle, fixe
Technique R, Classe 4
123PBRFKST

A PRÉCISER À LA
COMMANDE
BÉQUILLES DE PORTE |
BOUTONS

No de référence
Le cas échéant la couleur
(pour édition mate)
Carré
Epaisseur de porte

ROSACES POUR PORTES À CADRE

Rosace de béquille

Technique R
315.20PBR **F**
315.20PBRKN **F**
315.23PBR **F**
315.23PBRKN **F**



Rosace entrée de clé

316PBR
316PBRKN
316PBRFS **F**
316PBRFSKN **F**

A PRÉCISER À LA
COMMANDE
ROSACES

No de référence
Le cas échéant la couleur
(pour édition mate)
Epaisseur de porte
Entrée de clé
L'e cas échéant mode de
décondamnation (WC)



Rosace antivol

avec protection du cylindre
316PBES **F**
316PBESKN **F**
316PBESZ **F**
316PBESZLN **F**



Bague

pour rosace antivol 316ES
316PBESF **F**

A PRÉCISER À LA
COMMANDE
ROSACES ANTIVOL

No de référence
Le cas échéant la couleur
(pour édition mate)
Epaisseur de porte
Entrée de clé

A PRÉCISER À LA
COMMANDE
PLAQUES

No de référence
Couleur
Epaisseur de porte
Entrée de clé
Entraxe
Le cas échéant mode de
décondamnation (WC)

Couleurs HEWI | Edition mate

98 99 97 95 92 90

Pour plus d'informations sur les techniques, voir Informations techniques à page 272



Le design du système 162 est basé sur la coupe en onglet. Le concept de design épuré du système 162 convainc par ses lignes droites, sa grande fonctionnalité et ses options de matériaux. Les options de matériaux créent différentes possibilités de conception : les béquilles de porte sont disponibles à la fois en polyamide brillant et en édition mate.



Systeme 162

Polyamide | Edition mate

DESIGN

HEWI, Bad Arolsen/NOA, Aachen

MATÉRIAUX ET SURFACES

Béquilles de porte en polyamide avec insert en acier, au choix en polyamide brillant ou mat dans une sélection de couleurs HEWI.

POLYAMIDE

Tableau récapitulatif	128
Garnitures	130 – 133
Composantes	138 – 139
Garnitures pour montage simple face	168
Demi-garnitures avec bouton	169
Béquilles pour porte à cadre	189
Poignées de fenêtre	209
Poignées de tirage	222
Accessoires de porte	284 – 285
Poignées de meubles	344 – 345

EDITION MATE

Tableau récapitulatif	129
Garnitures	134 – 137
Composantes	140 – 141
Garnitures pour montage simple face	168
Demi-garnitures avec bouton	169
Béquilles pour porte à cadre	189
Poignées de fenêtre	210
Poignées de tirage	222
Accessoires de porte	284 – 285
Poignées de meubles	344 – 345



Modèle 162.21PC

GARNITURES POUR PORTE INTÉRIEURE




162.21PC
page 130

165.21PC
page 132

166.21PC
page 133

**GARNITURE POUR MONTAGE SIMPLE
FACE AVEC ROSACE ANTIVOL**



162PCR22.230
page 168

162PCR23.230
page 168

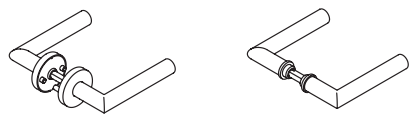
DEMI-GARNITURES AVEC BOUTON



111K...
page 169

130K...
page 169

GARNITURE POUR PORTE EN VERRE



162PCG01.230
page 131


162PCG.01.200
page 131

BÉQUILLES POUR PORTE À CADRE



162PCR5...640
page 189

POIGNÉES DE FENÊTRE



162PCFG.2
page 209

162PCFGA.2..., verrouillable
page 209

POIGNÉES DE TIRAGE



33.2070 | 33.2070S
page 233

POIGNÉES DE MEUBLES



562.10...
page 348

562.13...
page 349

547.32...
page 354

544.60
page 359

535... | 538...
page 358

544.54.120
page 359


GARNITURES POUR PORTE INTÉRIÈURE



162.21PB
page 134

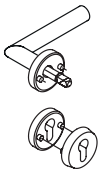


165.21PB
page 136

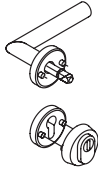


166.21PB
page 137

**GARNITURE POUR MONTAGE SIMPLE
FACE AVEC ROSACE ANTIVOL**



162PBR22.230
page 168



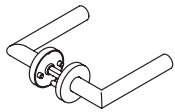
162PBR23.230
page 168

DEMI-GARNITURES AVEC BOUTON

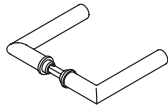


111K...
page 169

GARNITURE POUR PORTE EN VERRE



162PBG01.230
page 135



162PBG.01.200
page 135

BÉQUILLES POUR PORTE À CADRE



162PBR5...640
page 189

POIGNÉES DE FENÊTRE



162PBFG.2
page 210



162PBFGA.2..., verrouillable
page 210

POIGNÉES DE TIRAGE



33.2070B | 33.2070BS
page 233



Nouveau
PS160XA...
page 162

POIGNÉES DE MEUBLES



562.10B...
page 348



562.13B...
page 349



547.32B...
page 354



544.60B
page 359



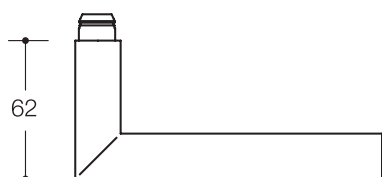
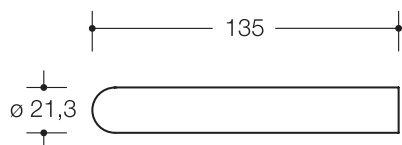

535...B | 538...B
page 358



544.54B...
page 359

Modèle 162.21PC

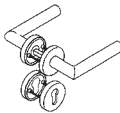
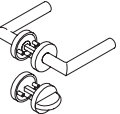
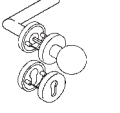
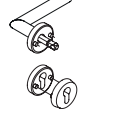
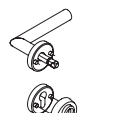
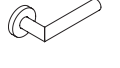
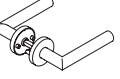
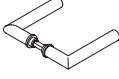
Technique R



MATÉRIAUX | COULEURS

Polyamide



Modèle 162.21PC	Rosaces 305.21PCR/306.23	
Garniture pour porte intérieure/ coupe-feu et anti-fumée		
Classe 4	162PCR01.230	
Classe 4 F	162PCR11.230	
Classe 4 (a. tige en 2 parties) F	162PCR12.230	
Garniture pour porte de salle de bain		
Classe 4	162PCR02.230	
Garniture pour porte palière/ coupe-feu et anti-fumée		
Classe 4	162PCR03.233	
Classe 4 F	162PCR13.233	
Garniture pour montage simple face avec rosace antivol selon DIN 18257 ES1		
Classe 4 F	162PCR22.230	
Garniture pour montage simple face avec rosace antivol selon DIN 18257 ES1 et protection du cylindre		
Classe 4 F	162PCR23.230	
Garniture pour porte à cadre		
Classe 4	162PCR51.230	
Garniture pour porte en verre		
Classe 4	162PCG01.230	162PCG01.200

Configuration standard page 261

D'autres variantes de garnitures de porte peuvent être composées à partir des pièces détachées.

pages 138, 139


A PRÉCISER À LA COMMANDE

- No de référence**
- Couleur**
- Carré**
- Épaisseur de porte**
- Entrée de clé**
- Le cas échéant mode de décondamnation (WC)**
- Main gauche ou droite (garn. p. porte palière)**

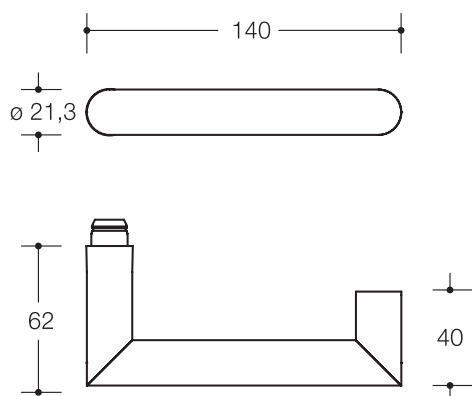
RENOIS

- Composantes **pages 138, 139**
- Carrés, Gabarits de perçage **à page 195**
- Poignées de fenêtre **page 209**
- Poignées de tirage **page 233**
- Aide à la commande de garniture pour portes en verre **page 271**

Modèle 165.21PC Technique R



Modèle 165.21PC	Rosaces 305.21PCR/306.23
Garniture pour porte intérieure/coupe-feu et anti-fumée	
Classe 4	162PCR01.530
Classe 4	162PCR11.530
Garniture pour porte de salle de bain	
Classe 4	162PCR02.530
Garniture pour porte palière/coupe-feu et anti-fumée	
Classe 4	162PCR03.533
Classe 4	162PCR13.533




Configuration standard page 261

D'autres variantes de garnitures de porte peuvent être composées à partir des pièces détachées.

pages 138, 139

MATÉRIAUX | COULEURS

Polyamide



A PRÉCISER À LA COMMANDE

No de référence

Couleur

Carré

Épaisseur de porte

Entrée de clé

Le cas échéant mode de décondamnation (WC)

RENOIS

→ Composantes pages 138, 139


→ Carrés, Gabarits de perçage à page 195

→ Poignées de fenêtre page 209

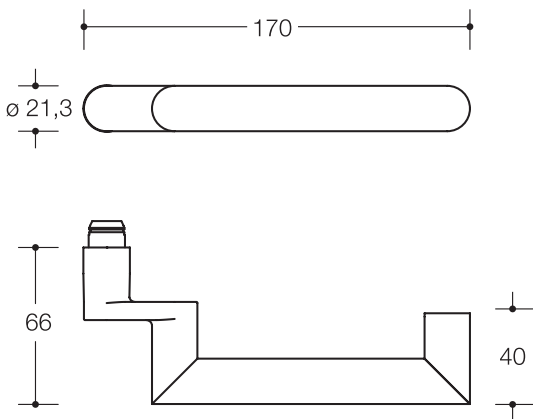
→ Poignées de tirage page 233

Modèle 166.21PC

Technique R



Modèle 166.21PC	Rosaces 315.21PCR/316R
Garniture pour porte intérieure/coupe-feu et anti-fumée	
Classe 4	162PCR01.640
Classe 4	162PCR11.640
Classe 4	162PCR12.640
Garniture pour porte palière/coupe-feu et anti-fumée	
Classe 4	162PCR03.643
Classe 4	162PCR13.643
Garniture pour porte à cadre / coupe-feu et anti-fumée	
Classe 4	162PCR51.640
Classe 4	162PCR52.640

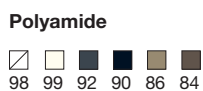


Configuration standard page 261

D'autres variantes de garnitures de porte peuvent être composées à partir des pièces détachées.

pages 138, 139

MATÉRIAUX | COULEURS



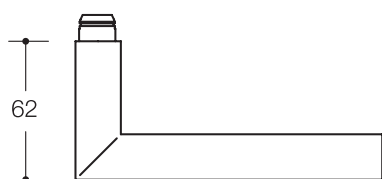
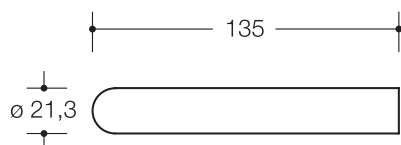
A PRÉCISER À LA COMMANDE

No de référence
Couleur
Carré
Épaisseur de porte
Entrée de clé

RENOIS

→ Composantes **pages 138, 139**
 → Carrés, Gabarits de perçage **à page 195**
 → Poignées de fenêtre **page 209**
 → Poignées de tirage **page 233**

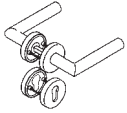
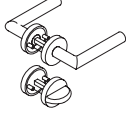
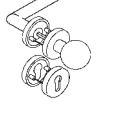
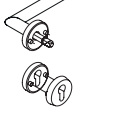


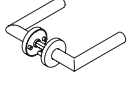
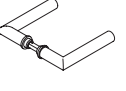
Modèle 162.21PB Technique R



MATÉRIAUX | COULEURS

Polyamide, mat



Modèle 162.21PB	Rosaces 305.21PBR/306.23	
Garniture pour porte intérieure/ coupe-feu et anti-fumée		
Classe 4	162PBR01.230	
Classe 4 F	162PBR11.230	
Classe 4 (a. tige en 2 parties) F	162PBR12.230	
Garniture pour porte de salle de bain		
Classe 4	162PBR02.230	
Garniture pour porte palière/ coupe-feu et anti-fumée		
Classe 4	162PBR03.233	
Classe 4 F	162PBR13.233	
Garniture pour montage simple face avec rosace antivol selon DIN 18257 ES1		
Classe 4 F	162PBR22.230	
Garniture pour montage simple face avec rosace antivol selon DIN 18257 ES1 et protection du cylindre		
Classe 4 F	162PBR23.230	
Garniture pour porte à cadre		
Classe 4	162PBR51.230	
Garniture pour porte en verre		
Classe 4	162PBG01.230	162PBG01.200

Configuration standard page 261

D'autres variantes de garnitures de porte peuvent être composées à partir des pièces détachées.

pages 140, 141

A PRÉCISER À LA COMMANDE

No de référence

Couleur

Carré

Épaisseur de porte

Entrée de clé

Le cas échéant mode de décondamnation (WC)

Main gauche ou droite (garn. p. porte palière)

RENOIS

→ Composantes **pages 140, 141**

→ Carrés, Gabarits de perçage **à page 195**


→ Poignées de fenêtre **page 210**

→ Poignées de tirage **page 162, 233**

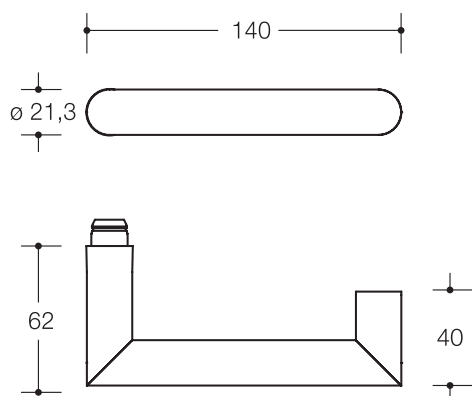
→ Aide à la commande de garniture pour portes en verre **page 271**

Modèle 165.21PB

Technique R



Modèle 165.21PB	Rosaces 305.21PBR/306.23
Garniture pour porte intérieure/coupe-feu et anti-fumée	
Classe 4	162PBR01.530
Classe 4	162PBR11.530
Garniture pour porte de salle de bain	
Classe 4	162PBR02.530
Garniture pour porte palière/coupe-feu et anti-fumée	
Classe 4	162PBR03.533
Classe 4	162PBR13.533



Configuration standard page 261

D'autres variantes de garnitures de porte peuvent être composées à partir des pièces détachées.

pages 140, 141

MATÉRIAUX | COULEURS

Polyamide, mat



A PRÉCISER À LA COMMANDE

No de référence

Couleur

Carré

Épaisseur de porte

Entrée de clé

Le cas échéant mode de décondamnation (WC)

RENOIS

→ Composantes pages 140, 141


→ Carrés, Gabarits de perçage à page 195

→ Poignées de fenêtre page 210

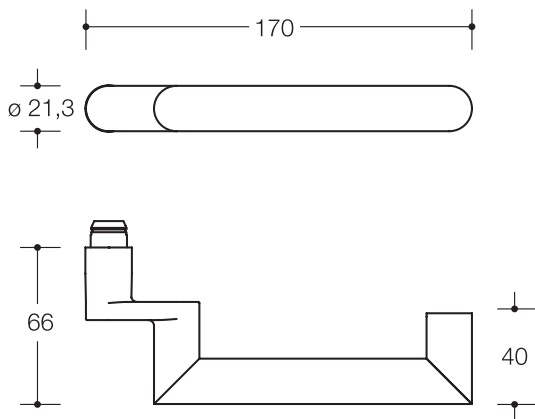
→ Poignées de tirage page 162, 233

Modèle 166.21PB

Technique R



Modèle 166.21PB	Rosaces 315.21PBR/316R
Garniture pour porte intérieure/coupe-feu et anti-fumée	
Classe 4	162PBR01.640
Classe 4	162PBR11.640
Classe 4	162PBR12.640
Garniture pour porte palière/coupe-feu et anti-fumée	
Classe 4	162PBR03.643
Classe 4	162PBR13.643
Garniture pour porte à cadre/coupe-feu et anti-fumée	
Classe 4	162PBR51.640
Classe 4	162PBR52.640



Configuration standard page 261

D'autres variantes de garnitures de porte peuvent être composées à partir des pièces détachées.

pages 140, 141

MATÉRIAUX | COULEURS

Polyamide, mat



A PRÉCISER À LA COMMANDE

No de référence

Couleur

Carré

Épaisseur de porte

Entrée de clé

RENOIS

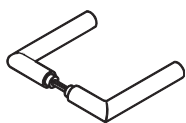
→ Composantes pages 140, 141

→ Carrés, Gabarits de perçage à page 195

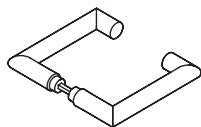
→ Poignées de fenêtre page 210

→ Poignées de tirage page 162, 233

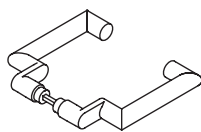
BÉQUILLES DE PORTE



Béquille de porte
Technique R, Classe 4
162.21PCR
162.21PCRLT



Béquille de porte
Technique R, Classe 4
165.21PCR
165.21PCRLT



Béquille pour porte à cadre
Technique R, Classe 4
166.21PCR
166.21PCRLT

ROSACES



Rosace de béquille
Technique R, Classe 4
305.21R
305.21RKN
305.21RLN



Rosace spéciale
p. bouton de porte 122.23
305.122.23



Rosace entrée de clé
306.23
306.23KN
306.23LN
306.23FS
306.23FSKN
306.23FSLN



Rosace p. porte de salle de bain
306.23NR
306.23NRKN
306.23NRLN

ROSACES ANTIVOL



Rosace antivol
306.23ES
306.23ESLN
306.23ESRC
(ES1)

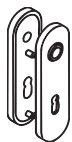


Rosace antivol
avec protection du cylindre
306.23ESZ
306.23ESZLN
306.23ESZRC
(ES1)



Bague
p. rosace antivol 306.23ES/Z
306.23ESF
306.23ESZF

PLAQUES



Plaque
Technique R, Classe 4
230.21R
230.21RKN
230.21RLN



Plaque p. porte de salle de bain Techn. R, Classe 4
230.21RNR
230.21RNRKN
230.21RNRNLN

LT (femelle), KN (cames courtes, côté intérieur, côté verrou), LN (came longue, côté extérieur, disque d'observation)

* **Boutons** – ne convient pas pour les garnitures pour porte palière

BOUTONS

Fig. : avec rosace ronde

Garn. de bouton p. mon. simple face**111K.33***

avec rosace ronde 305.23

111K.13*

avec plaque 230.23

111K.43*

avec rosace ovale 315.23



Fig. : avec rosace ovale

Garn. de bouton p. mon. simple face**130K.38***

avec rosace ronde 305.23

130K.18*

avec plaque 230.23

130K.48*

avec rosace ovale 315.23

A PRÉCISER À LA
COMMANDE
BÉQUILLES DE PORTE |
BOUTONSNo de référence
Couleur
Carré
Epaisseur de porte
Le cas échéant direction
(pour 130K...)**ROSACES POUR PORTES À CADRE****Rosace de béquille**

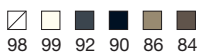
Technique R

315.21R F**315.21RKN** F**Rosace entrée de clé****316R****316RKN****316RFS** F**316RFSKN** FA PRÉCISER À LA
COMMANDE
ROSACESNo de référence
Couleur
Epaisseur de porte
Entrée de clé
Le cas échéant mode de
décondamnation (WC)**Rosace antiviol**

avec protection du cylindre

316ES**316ESKN****316ESZ** F**316ESZLN** F**Bague**

pour rosace antiviol 316ES

316ESF FA PRÉCISER À LA
COMMANDE
ROSACES ANTIVOLNo de référence
Couleur
Epaisseur de porte
Entrée de cléA PRÉCISER À LA
COMMANDE
PLAQUESNo de référence
Couleur
Epaisseur de porte
Entrée de clé
Entraxe
Le cas échéant mode de
décondamnation (WC)**Couleurs HEWI**

98 99 92 90 86 84

Pour plus d'informations sur les techniques, voir Informations techniques à page 272

BÉQUILLES DE PORTE



Béquille de porte
Technique R, Classe 4
162.21PBR
162.21PBRLT



Béquille de porte
Technique R, Classe 4
165.21PBR
165.21PBRLT



Béquille pour porte à cadre
Technique R, Classe 4
166.21PBR
166.21PBRLT

ROSACES



Rosace de béquille
Technique R, Classe 4
305.21PBR **F**
305.21PBRKN **F**
305.21PBRLN **F**



Rosace entrée de clé
306.23PB
306.23PBKN
306.23PBLN
306.23PBFS **F**
306.23PBFSKN **F**
306.23PBFSLN **F**



Rosace p. porte de salle de bain
306.23PBNR
306.23PBNRKN
306.23PBNRLN

ROSACES ANTIVOL



Rosace antivol
306.23PBES **F**
306.23PBESLN **F**
306.23PBESRC **F**
(ES1)

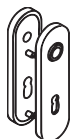


Rosace antivol
avec protection du cylindre
306.23PBESZ **F**
306.23PBESZL **F**
306.23PBESZRC **F**
(ES1)

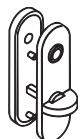


Bague
p. rosace antivol 306.23ES/Z
306.23PBESF **F**
306.23PBESZF **F**

PLAQUES






Plaque
Technique R, Classe 4
230.21PBR **F**
230.21PBRKN **F**
230.21PBRLN **F**



Plaque p. porte de salle de bain Techn. R, Classe 4
230.21PBRNR
230.21PBRNRK
230.21PBRNRL

LT (femelle), KN (cames courtes, côté intérieur, côté verrou), LN (came longue, côté extérieur, disque d'observation)

* **Boutons** – ne convient pas pour les garnitures pour porte palière

BOUTONS, FESTSTEHENDA PRÉCISER À LA
COMMANDE
BÉQUILLES DE PORTE |
BOUTONS**Garn. de bouton p. mon.
simple face**
Technique R, Classe 4
111PBK.33*
avec rosace ronde
305.23PBR**Garn. de bouton p. mon.
simple face**
Technique R, Classe 4
111PBK.43*
avec rosace ovale
315.23PBR**Bouton de porte, mâle,
fixe**
Technique R, Classe 4
123PBRFKST**No de référence**
Couleur
Carré
Epaisseur de porte**ROSACES POUR PORTES À CADRE**A PRÉCISER À LA
COMMANDE
ROSACES**Rosace de béquille**
Technique R
315.21PBR 
315.21PBRKN **Rosace entrée de clé**
316PBR
316PBRKN
316PBRFS 
316PBRFSKN **No de référence**
Couleur
Epaisseur de porte
Entrée de clé
**Le cas échéant mode de
décondamnation (WC)**A PRÉCISER À LA
COMMANDE
ROSACES ANTIVOL**Rosace antivol**
avec protection du cylindre
316PBES 
316PBESKN 
316PBESZ 
316PBESZLN **Bague**
pour rosace antivol 316ES
316PBESF **No de référence**
Couleur
Epaisseur de porte
Entrée de cléA PRÉCISER À LA
COMMANDE
PLAQUES**No de référence**
Couleur
Epaisseur de porte
Entrée de clé
Entraxe
**Le cas échéant mode de
décondamnation (WC)****Couleurs HEWI | Edition mate**□ ■ ■
99 92 90

Pour plus d'informations sur les techniques, voir Informations techniques à page 272

La Série 250 convainc par son aspect dynamique. Le langage des formes caractéristique est souligné par la surface mate et fait une déclaration sur la porte.

Le modèle 250 de béquilles de porte est disponible dans l'édition mate avec la rosace bicolore et la mini rosace. Les couleurs disponibles sont noir foncé, gris anthracite et blanc pur.



Série 250

Edition mate

DESIGN

Giancarlo Raddi, Florenz

MATÉRIAUX ET SURFACES

Garnitures en polyamide mat en combinaison avec rosace mini ou bicolore

EDITION MATE

bicolor	144 – 145
mini	146 – 147
Poignée de fenêtre	211



Modèle 251.21PB


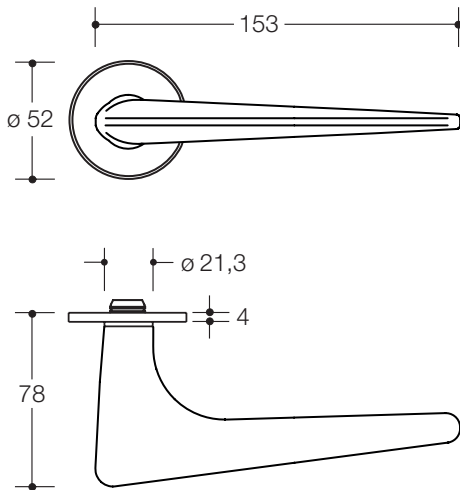


Fig. : Béquilles de porte et insert en 99 (blanc pur) avec rosace en cuivre mat



acier inoxydable mat



Laiton mat



Cuivre mat



Chrome noir mat

MATÉRIAUX | COULEURS
BÉQUILLES DE PORTE, INSERT ROSACES

Polyamide, mat

99 92 90

MATÉRIAUX | SURFACE
ROSACES

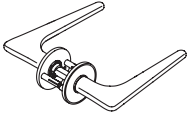
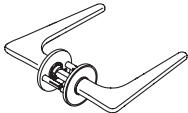
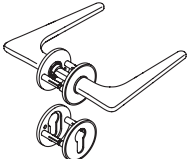
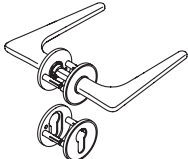
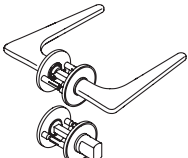
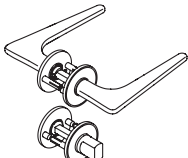
Acier inoxydable

XA brossé mat

PVD (acier inox)

Laiton mat Cuivre mat Chrome noir mat

Garnitures bicolor configurés individuellement ne sont pas retournables

Modèle 251.21PB	Rosaces acier inoxydable brossé mat	Rosaces PVD (acier inox) mat (laiton, cuivre, chrome noir)
Garniture pour porte intérieure sans rosace entrée de clé Classe 4	 250PBIX06130	 250PBIV06130
Garniture pour porte intérieure Classe 4	 250PBIX01130	 250PBIV01130
Garniture pour porte de salle de bain Classe 4	 250PBIX02130	 250PBIV02130



Rosace entrée de clé
pour garnitures pour porte intérieure
306.23PBXI Acier inox
306.23PBVI PVD (acier inox)



Rosace p. porte de salle de bain | M, FBM*
(ouverture par pièce de monnaie)
pour garnitures pour porte de salle de bain
306.23PBXINR Acier inox
306.23PBVINR PVD (acier inox)



M
sans indication
libre/occupé



FBM
avec indication
libre/occupé

*Avec indication libre/occupé en polyamide mat

A PRÉCISER À LA COMMANDE

RENVOIS

bicolor est disponible pour une plage d'épaisseur
de porte allant de 38,1 mm – 78 mm.

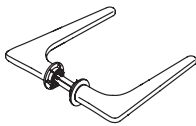
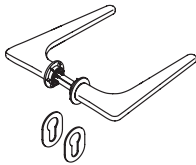
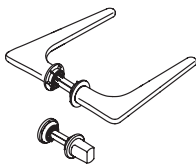
Observer la hauteur de construction des rosaces
bicolor lors du choix de la longueur du cylindre
de la serrure (4 mm par face).

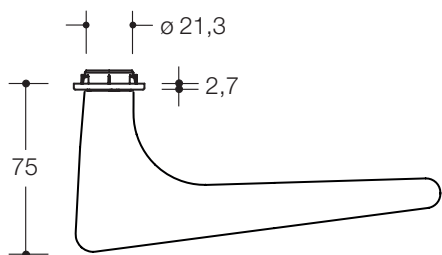
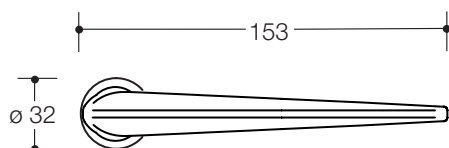
No de référence
Couleur béquilles de porte
Couleur insert rosaces
Surface rosaces
Carré
Épaisseur de porte
Entrée de clé

→ Carrés, Gabarits de perçage à page 195
→ Poignée de fenêtre page 211

Modèle 251.21PBM



Modèle 251.21PBM	Rosaces mini Polyamide mat
Garniture pour porte intérieure sans rosace entrée de clé	 Classe 3 250PBM06.130
Garniture pour porte intérieure	 Classe 3 250PBM01.130
Garniture pour porte de salle de bain	 Classe 3 250PBM02.130



Rosace entrée de clé (montage autocollant)
pour garnitures pour porte intérieure
306PBM Polyamide mat



Rosace p. porte de salle de bain | M, FBM
(ouverture par pièce de monnaie)
pour garnitures pour porte de salle de bain
306PBMNR Polyamide mat

MATÉRIAUX | COULEURS
BÉQUILLE DE PORTE, ROSACES

Polyamide, mat

99 92 90

A PRÉCISER À LA COMMANDE

mini est disponible avec un carré de 8 et 8,5 mm et avec carré du pêne 7 mm pour une plage d'épaisseur de porte allant de 38,1 à 78 mm.

No de référence, Couleur
Carré, Epaisseur de porte
Le cas échéant entrée de clé (BB, PZ)
Le cas échéant mode de décondamnation (WC) (M, FBM)

MODE DE DÉCONDAMNATION



M
sans indication
libre/occupé

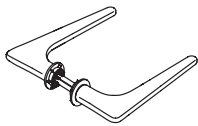
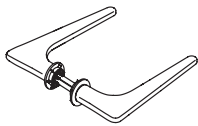
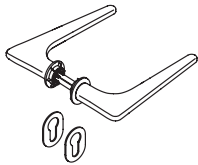
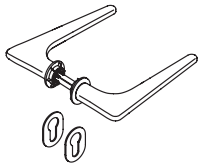
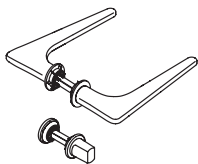
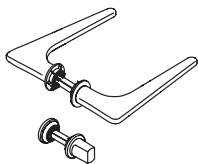


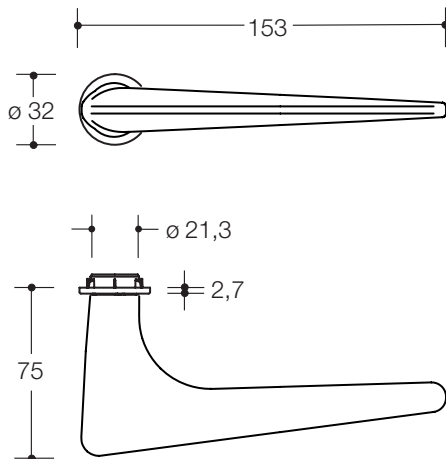
FBM
avec indication
libre/occupé

*Verrouillage en Polyamide mat

Modèle 251.21PBM



Modèle 251.21PBM	Rosaces mini acier inoxydable brossé mat	Rosaces mini PVD (acier inox) mat (laiton, cuivre, chrome noir)
Garniture pour porte intérieure sans rosace entrée de clé		
Classe 3	250PBMX06130	250PBMV06130
Garniture pour porte intérieure		
Classe 3	250PBMX01130	250PBMV01130
Garniture pour porte de salle de bain		
Classe 3	250PBMX02130	250PBMV02130



Rosace entrée de clé (mont. autocollant)
pour garnitures pour porte intérieure
306XAM Acier inox
306VM PVD (acier inox)



Rosace p. porte de salle de bain | M, FBM
(ouverture par pièce de monnaie)
pour garnitures pour porte de salle de bain
306PBXAMNR Acier inox*
306PBVMNR PVD (acier inox)*

MATÉRIAUX | COULEURS | SURFACE BÉQUILLE DE PORTE, ROSACES

Polyamide, mat



Acier inox



PVD (acier inox)

Laiton

Cuivre

Chrome noir



A PRÉCISER À LA COMMANDE

mini est disponible avec un carré de 8 et 8,5 mm
et avec carré du pêne 7 mm pour une plage
d'épaisseur de porte allant de 38,1 à 78 mm.

No de référence

Couleur béquilles de porte

Surface rosaces

Carré, Epaisseur de porte

**Le cas échéant entrée de clé (BB, PZ) et
mode de décondamnation (WC) (M, FBM)**

MODE DE DÉCONDAMNATION



M

sans indication
libre/occupé



FBM

avec indication
libre/occupé

*Verrouillage en polyamide mat

Ferrures fonctionnelles Rosaces antivol

Les rosaces de sécurité sont conçues de sorte à rendre difficile une éventuelle manipulation mécanique (perçage ou arrachement par force) du cylindre profilé. Leur forme conique empêche le dévissage par la force. De plus, la partie inférieure est trempée pour augmenter la stabilité de la rosace. Les rosaces de sécurité HEWI sont certifiées conformes à la norme DIN 18257, classe 1 et conviennent à une utilisation sur des portes anti effraction (EN 1627-1630). Une plaque de protection supplémentaire contre les perçages dans la zone de la serrure augmente encore les exigences de sécurité.



Ferrures fonctionnelles pour garnitures anti-panique, garnitures de sécurité et rosaces antivols, portes palières et à cadre

GARNITURES ANTI-PANIQUE

Tableau récapitulatif	150 – 151
Poignée passages fréquents polyamide, édition mate	154 – 155
Poignée passages fréquents acier inoxydable	156
Barre anti-panique système 111	160 – 161
Barre anti-panique système 162	162 – 163
Contre garnitures barre anti-panique	164

GARNITURES POUR LE VERROUILLAGE DE PORTES D'APPARTEMENTS

Tableau récapitulatif	150 – 151
Garnitures pour montage simple face polyamide, édition mate	166 – 168
Demi-garnitures avec bouton polyamide, mat	169
Garnitures p. mont. simple face inox	170 – 176
Demi-garnitures avec bouton inox	177 – 179
Rosaces antivol polyamide, mat	180 – 182
Rosaces antivol acier inoxydable	183 – 186
Informations techniques	186

BÉQUILLES POUR PORTE À CADRE

Tableau récapitulatif	150 – 151
Béquilles pour porte à cadre polyamide, édition mate	188 – 189
Béquilles pour porte à cadre inox	190 – 193
Informations à la commande pour les béquilles pour porte à cadre	194



GARNITURES ANTI-PANIQUE POLYAMIDE | EDITION MATE



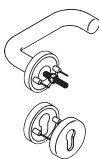
Poignée passages fréquents
page 154



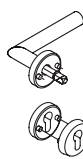
Poignée passages fréquents, mat
page 155



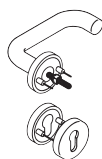
GARNITURE P. MONTAGE SIMPLE FACE POLYAMIDE | EDITION MATE AVEC ROSACE ANTIVOL ES1



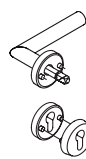
Modèle 111
pages 166, 167



Modèle 162.21P
page 168



Modèle 111PB
pages 166, 167



Modèle 162.21PB
page 168

DEMI-GARNITURES AVEC BOUTON POLYAMIDE | EDITION MATE



Modèle 138
page 169



Modèle 111K...
page 169



Modèle 111PBK...
page 169

ROSACES ANTIVOL | POLYAMIDE | EDITION MATE



Rosace antivol ES1
page 180



Rosace antivol ES1 avec protection du cylindre
page 181



Rosace antivol
page 182



Rosace antivol avec protection du cylindre
page 182

BÉQUILLES POUR PORTE À CADRE POLYAMID | EDITION MATE



Modèle 114.23GK
page 188



Modèle 111.23
page 188



Modèle 166.21P
page 189



Modèle 138
page 189



Modèle 114.23PB
page 188



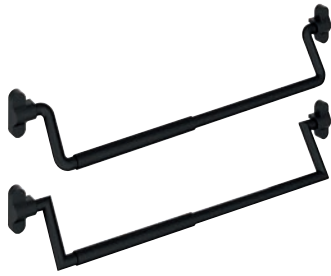
Modèle 166.21PB
page 189




GARNITURES ANTI-PANIQUE ACIER INOXYDABLE



Poignée passages fréquents
page 156



Nouveau
Barre anti-panique, noir mat
pages 160, 162

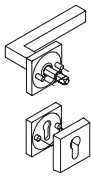


Barre anti-panique Système 111
pages 160, 161

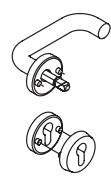


Barre anti-panique Système 162
pages 162, 163

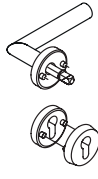
GARNITURE P. MONTAGE SIMPLE FACE ACIER INOXYDABLE AVEC ROSACE ANTIVOL ES1



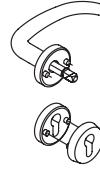
Modèle 101X...
page 170



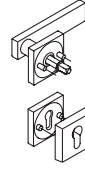
Modèle 111X
page 171



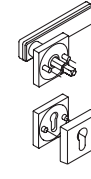
Modèle 162X
page 172



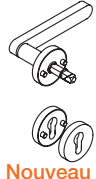
Modèle 173X
page 173



Modèle 185X
page 174



Modèle 185XO
page 175



Nouveau
Modèle 271X
page 176

DEMI-GARNITURES AVEC BOUTON ACIER INOXYDABLE



Modèle 105XA
Modèle 105XP **Nou.**
page 177



Modèle 106X
page 178



Modèle 107X
page 178



Modèle 108X
page 177



Modèle 109X
page 177



Nouveau
270XAH53.036
page 179



Nouveau
270XAH53.047
page 179

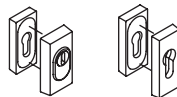
ROSACES ANTIVOL ACIER INOXYDABLE



Rosace antivol ES1 avec protection du cylindre
page 183



Rosace antivol ES1
page 183



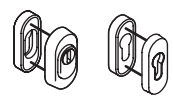
Rosace antivol
page 184



Rosace antivol ES1 avec protection du cylindre
page 185



Rosace antivol ES1
page 185



Rosace antivol
page 186

BÉQUILLES POUR PORTE À CADRE ACIER INOXYDABLE



Modèle 104X
page 190



Modèle 113X
page 190



Modèle 166X
page 190



Modèle 174X
page 191



Nouveau
Modèle 273X
page 191



Nouveau
Modèle 274X
page 192

Garnitures anti-panique Poignée passages fréquents

Les poignées passages fréquents peuvent être utilisées dans les issues de secours pour lesquelles un mouvement de panique est peu probable étant donné que les individus dans l'immeuble savent où se trouvent les sorties (EN 179). Leur utilisation est particulièrement recommandée sur des portes lourdes qui se laissent alors facilement ouvrir avec une main grâce à cette poignée. Les poignées passages fréquents ne conviennent pas seulement pour la fermeture des issues de secours mais permettent également un confort de commande sans barrières grâce à leur hauteur de préhension variable. Les poignées passages fréquents constituent une solution appropriée – elles permettent une hauteur de préhension flexible de 75 à 120 cm.



Garnitures anti-panique


Polyamide et acier inoxydable

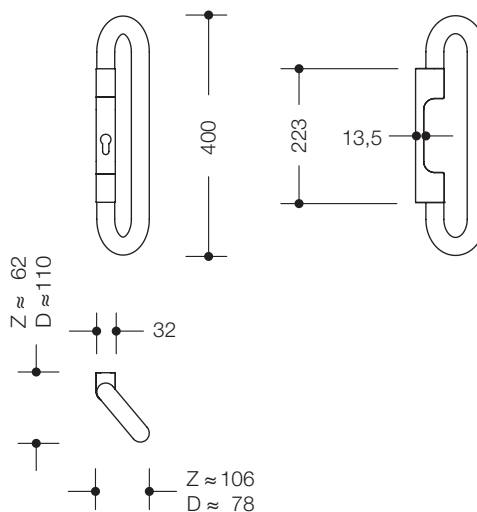
POLYAMIDE, EDITION MATE

Poignée passages fréquents	154 - 155
----------------------------	-----------

ACIER INOXYDABLE

Poignée passages fréquents	156
Barre anti-panique système 111	160 - 161
Barre anti-panique système 162	162 - 163
Contre garnitures barre anti-panique	164





Poignée passages fréquents HEWI

- en polyamide de haute qualité, poignée ø 33 mm, partie inférieure de la plaque de protection en acier avec caches en polyamide, épaisseur de la plaque au niveau du cylindre 13,5 mm
- livraison avec vis et carré

FSDG550.08

- fonction pour ouverture de la porte : Poussez
- fonction pour fermeture de la porte : Tirez

FSDG550.08F

- fonction fixe des deux côtés (sans fonction des deux côtés)

FSDG550.18

- idem FSDG550.08 avec carré en deux parties 72.3PS

FSDG550.08D

- poignée passages fréquents pour montage simple face : Poussez

FSDG550.08DF

- poignée passages fréquents pour montage simple face : fonction pour ouverture de la porte : fixe («Poussez» sans fonction)

FSDG550.08Z

- poignée passages fréquents pour montage simple face : Tirez

FSDG550.08ZF

- poignée passages fréquents pour montage simple face : fonction pour fermeture de la porte : fixe («Tirez» sans fonction)

Attention

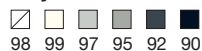
- angle de rotation maximum du fouillot 40°
- ne convient pas pour les vantaux semi-fixes
- convient pour des portes intérieures ou portes extérieures protégées des intempéries

MATÉRIAUX | COULEURS

GARNITURES P. PORTE À CADRE / ISSUES DE SECOURS



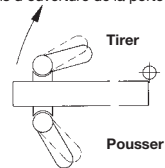
Polyamide



98 99 97 95 92 90

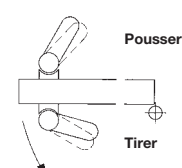
voir Informations techniques **page 264**

Sens d'ouverture de la porte

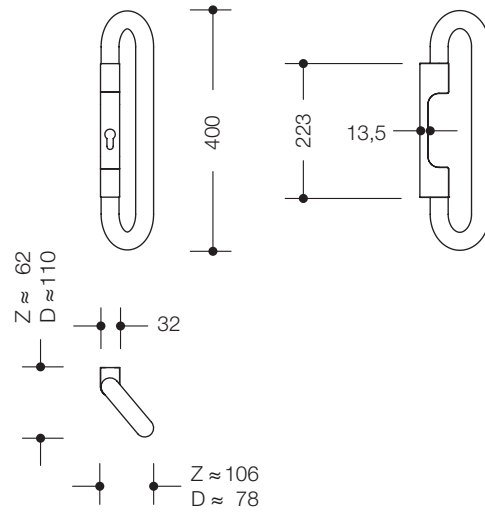


DIN gauche

Pousser



DIN droite



Poignée passages fréquents HEWI

- en polyamide de haute qualité, mat, couleurs HEWI disponibles voir ci-dessous à gauche
- poignée ø 33 mm
- partie inférieure de la plaque de protection en acier avec caches en polyamide
- épaisseur de la plaque au niveau du cylindre 13,5 mm
- livraison avec vis et carré
- fonction pour ouverture de la porte : Pousser
- fonction pour fermeture de la porte : Tirer

111PBDG02

- avec tige carrée sur toute la longueur

111PBDG12

- avec carré en deux parties 72.3PS

111PBDG02D

- poignée passages fréquents pour montage simple face: Pousser

111PBDG02Z

- poignée passages fréquents pour montage simple face: Tirer

Attention

- angle de rotation maximum du fouillot 40°
- ne convient pas pour les vantaux semi-fixes
- convient pour des portes intérieures ou portes extérieures protégées des intempéries

MATÉRIAUX | COULEURS

Polyamide, mat



A PRÉCISER À LA COMMANDE

No de référence, Couleur

Sens d'ouverture de la porte selon norme DIN

Fabricants de serrures : BKS, Fuhr, KfV

Entrée de clé : PZ, KABA ou BL

Entraxe, Epaisseur de porte

Carré : 8 mm ou 9 mm

Côte xa/xi (pour version avec carré 72.3PS)

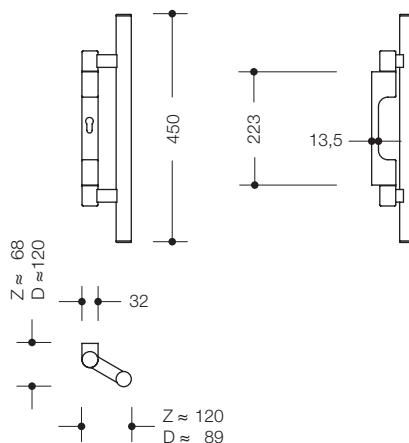
RENOIS

→ Carrés, gabarits de perçage **à page 195**

→ Silhouettes **page 286**

→ Champs d'application, Aide à la commande **à page 266**

→ Normes **à page 268**



Poignée passages fréquents HEWI

- en a inoxydable, surface brossée mat, poignée ø 30 mm
- partie inférieure de la plaque de protection en acier avec caches en polyamide métallisé
- épaisseur de la plaque au niveau du cylindre 13,5 mm
- livraison avec vis et carré

162XADG06

- fonction pour ouverture de la porte : Pousser
- fonction pour fermeture de la porte : Tirer

162XADG06F

- fonction fixe des deux côtés (sans fonction des deux côtés)

162XADG06ZDF

- fonction pour ouverture de la porte : fixe («Pousser» sans fonction)
- fonction pour fermeture de la porte : Tirer

162XADG06DZF

- fonction pour ouverture de la porte : Pousser
- fonction pour fermeture de la porte : fixe («Tirer» sans fonction)

162XADG16

- idem, 162XADG06 avec carré en deux parties 72.3PS
- pour les fermetures d'issues de secours conformes à la norme EN 179

162XADG06D

- poignée passages fréquents pour montage simple face : Pousser

162XADG06DF

- poignée passages fréquents pour montage simple face : fonction pour ouverture de la porte : fixe («Pousser» sans fonction)

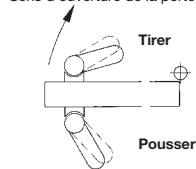
162XADG06Z

- poignée passages fréquents pour montage simple face : Tirer

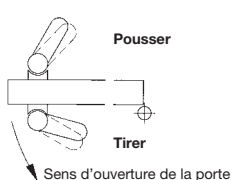
162XADG06ZF

- poignée passages fréquents pour montage simple face : fonction pour fermeture de la porte : fixe («Tirer» sans fonction)

Sens d'ouverture de la porte



DIN gauche



DIN droite

Attention

- angle de rotation maximum du fouillot 40°
- ne convient pas pour les vantaux semi-fixes
- convient pour des portes intérieures ou portes extérieures protégées des intempéries

MATÉRIAUX | SURFACE

Acier inoxydable
brossé mat

GARNITURES P. PORTE À CADRE / ISSUES DE SECOURS



voir Informations techniques **page 264**

A PRÉCISER À LA COMMANDE

No de référence
Sens d'ouverture de la porte selon norme DIN
Fabricants de serrures : BKS, Fuhr, KFV
Entrée de clé : PZ, KABA ou BL
Entraxe, Epaisseur de porte
Carré : 8 mm ou 9 mm
Côte xa/xi (pour version avec carré 72.3PS)

Poignée passages fréquents selon EN 179

DRÜCKEN

SOLUTIONS D'ISSUES DE SECOURS SANS BARRIÈRES

- Les poignées passage fréquent HEWI remplissent les exigences pour d'issues de secours selon la norme EN 179
- Elles sont particulièrement recommandées pour les portes lourdes car la poignée passage fréquent s'ouvre facilement avec une main
- Les poignées passage fréquent permettent également un confort d'utilisation aux personnes handicapées grâce à la hauteur de préhension variable de 75 à 120 cm (la norme DIN 18040 recommande une hauteur d'utilisation de 85 cm pour que les personnes en fauteuil roulant ou les petits enfants)
- Hauteur de préhension flexible de la poignée passages fréquents



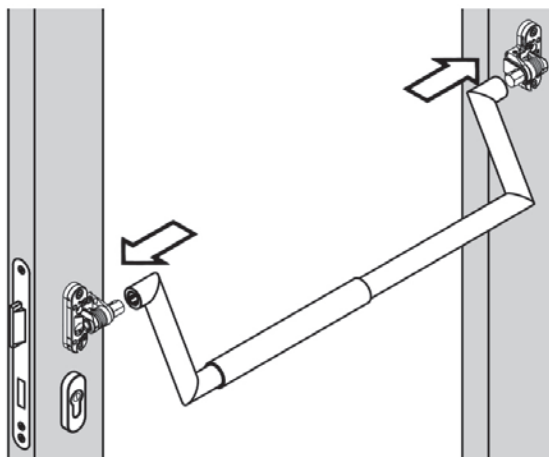
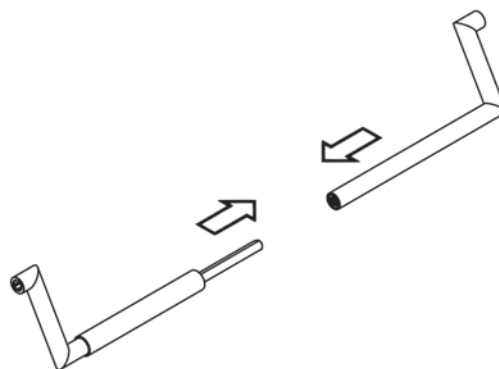
Des solutions de garnitures fiables et fonctionnant en permanence pour les portes des issues de secours doivent permettre une évacuation rapide en cas d'urgence. Pour cela, les issues de secours doivent pouvoir être ouvertes au moyen d'une poignée avec peu d'effort et sans que l'utilisateur n'ait de connaissance préalable du fonctionnement du verrou anti-panique. Les barres anti-panique HEWI peuvent être actionnées intuitivement avec un minimum d'effort et répondent ainsi aux exigences de la norme EN 1125 pour les serrures anti-panique.

Les éléments réfléchissants de la barre anti-panique glow indiquent la sortie, même dans l'obscurité. Des pigments spéciaux stockent la lumière ambiante pour qu'ils brillent dans l'obscurité. La barre anti-panique glow fonctionne sans alimentation électrique et ses éléments fluorescents augmentent la sécurité et l'orientation au niveau des issues de secours.

Barre anti-panique selon EN 1125 Sécurité fiable

- pour issues de secours selon EN 1125
- pour une utilisation intuitive et à faible effort
- design fin grâce au mécanisme minimisé et à l'unité de commande mince
- une collision du cadre de la porte et de la barre anti-panique est exclue du fait de l'unité de commande mince et de la position
- en acier inoxydable haut de gamme
- la partie de préhension doublée en polyamide ou en acier inoxydable visualise la zone de manœuvre optimale et facilite l'utilisation
- **fabricants de serrures certifiés BKS** (PS111XA30, PS111XA31, PS111XA40, PS111XA4060, PS160XA30, PS160XA31, PS160XA40, PS160XA4060)
- **fabricants de serrures certifiés Assa Abloy, BMH, Fuhr, GEZE, Grundmann, KfV, MSL, DOM ou Wilka** (PS111XA10, PS111XA11, PS111XA20, PS111XA2060, PS160XA10, PS160XA11, PS160XA20, PS160XA2060)

Avec fonction télescopique



No de référence

Mesures en mm / Descriptif



F



...10/...30

PS111XA10
PS111XA20
PS111XA2060

Nouveau



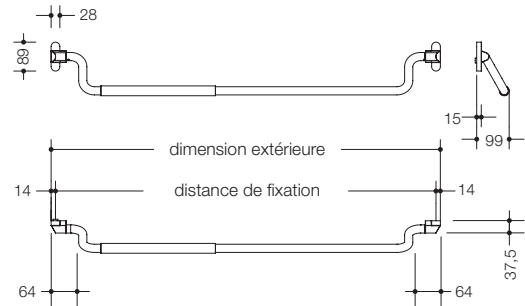
...20/...40



...2060/...4060

Nouveau

PS111XA30
PS111XA40
PS111XA4060

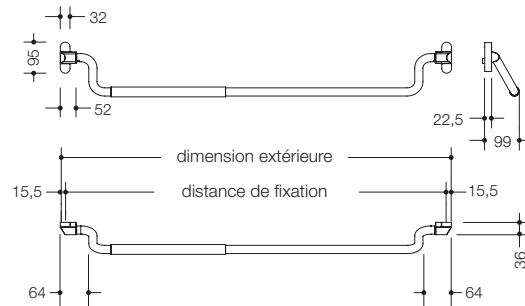


Barre anti-panique HEWI selon EN 1125

- en acier inoxydable, surface brossée mat
- en tube d'acier inox ø 25 mm
- deux mécanismes avec capuchon en acier inox
- barre de prise télescopique sur la distance de fixation souhaitée

- avec manchon en polyamide de haute qualité ø 30 mm
- avec manchon en acier inoxydable ø 30 mm
- tube et manchon en acier inoxydable revêtu par poudre en DC (noir mat profond), à préciser à la commande

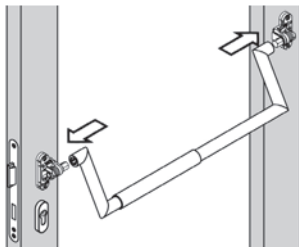
Distance de fixation à préciser, voir en bas à droite
 Carré ressort à préciser séparément, voir ci-dessous



Barre anti-panique HEWI selon EN 1125

- idem, certifié avec fabricants de serrure **BKS**
- capuchon en optique acier inoxydable
- avec manchon en polyamide de haute qualité ø 30 mm
- avec manchon en acier inoxydable ø 30 mm
- tube et manchon en acier inoxydable revêtu par poudre en DC (noir mat profond), à préciser à la commande

Distance de fixation à préciser, voir en bas à droite
 Carré ressort à préciser séparément, voir ci-dessous

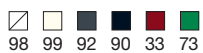


Les barres anti-paniques sont télescopées dans les zones de fixation :

436 - 485 mm	761 - 860 mm
486 - 535 mm	861 - 1010 mm
536 - 585 mm	1011 - 1160 mm
586 - 635 mm	1161 - 1300 mm
636 - 685 mm	1301 - 1440 mm
686 - 760 mm	1441 - 1580 mm

MATÉRIAUX | SURFACES | COULEURS

Polyamide (manchon)



Acier inoxydable (matériau de base et manchon)
 brossé mat, revêtu par poudre noir mat

GARNITURES P. PORTE À CADRE / ISSUES DE SECOURS



F **Coupe feu**

voir informations techniques **page 264**

Les modifications des longueurs au-delà d'une distance de fixation de 1250 mm (largeur de porte 1300 mm), sont dépendants des protocoles de certification actuels des producteurs de serrures. A partir de la EN 1125 : 2008-04, des portes plus larges, plus hautes et plus lourdes sont autorisées.



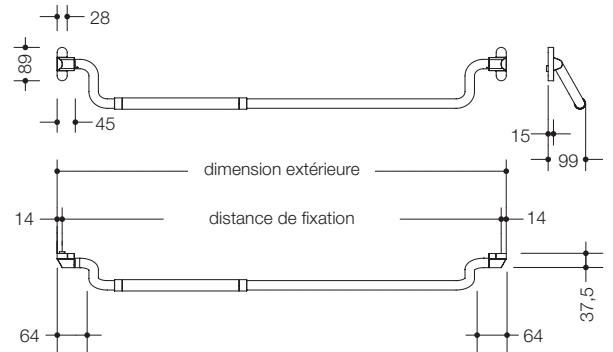
F



No de référence

Mesures en mm / Descriptif

PS111XA11



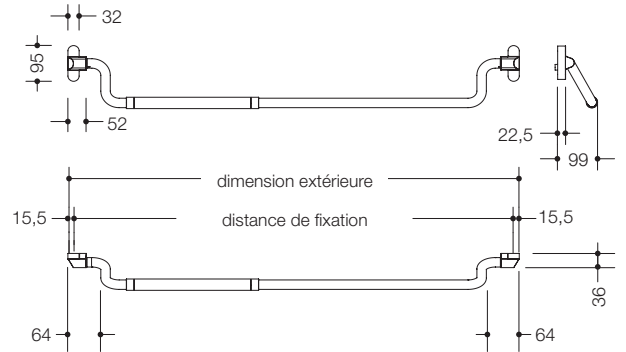
Barre anti-panique HEWI selon EN 1125

- en acier inoxydable, surface brossée mat
- en tube d'acier inox \varnothing 25 mm
- avec manchon en polyamide de haute qualité \varnothing 30 mm
- **anneaux lumineux** de 20 mm de large des deux côtés extérieurs permettant une orientation en cas de panne de lumière
- deux mécanismes avec capuchon en acier inox
- barre de prise télescopique sur la distance de fixation souhaitée

Distance de fixation à préciser, voir ci-dessous

Carré ressort à préciser séparément, voir en bas à gauche

PS111XA31



Barre anti-panique HEWI selon EN 1125

- idem, certifié avec fabricants de serrure **BKS**
- capuchon en optique acier inoxydable

Distance de fixation à préciser, voir ci-dessous

Carré ressort à préciser séparément, voir en bas à gauche

72.3PS

Carré ressort p. serrure anti-panique avec noix divisée HEWI

- en acier galvanisé

A préciser à la commande

- no de référence
- carré 9 mm **F**
- côte xf/xd

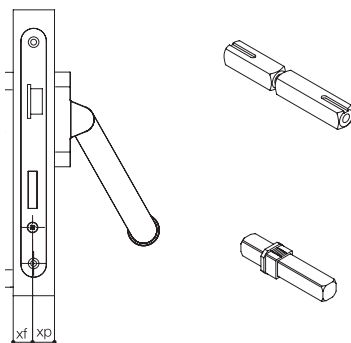
72.9PS

Carré ressort HEWI pour montage à insérer

- en acier galvanisé

A préciser à la commande

- no de référence
- carré 9 mm **F**
- côte x



Nous sommes à votre disposition pour vous conseiller par téléphone ou dans le cadre d'un entretien personnel sur l'obligation d'application de la norme **EN 1125**, la possibilité d'utiliser la barre anti-panique HEWI ou d'autres questions concernant ce sujet.

Hotline

+33 4.72.83.09.09 ou contact@hewi.fr

A PRÉCISER À LA COMMANDE

No de référence

Matériau/couleur manchon

Fabricants de serrures : Assa Abloy, BKS, BMH, Fuhr, GEZE, Grundmann, KFV, MSL, DOM ou Wilka

Vantail de service ou vantail semi-fixe

Le cas échéant rotation de la serrure, Distance de fixation, DIN-Direction, Epaisseur de porte, Type de porte

RENOIS

→ Contre garnitures **page 164**

→ Normes **à page 268**

→ Aide à la commande **à page 269**

No de référence

Mesures en mm / Descriptif



...10/...30

PS160XA10
PS160XA20
PS160XA2060

Nouveau



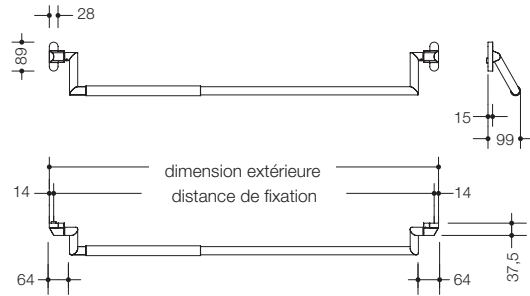
...20/...40



...2060/...4060

Nouveau

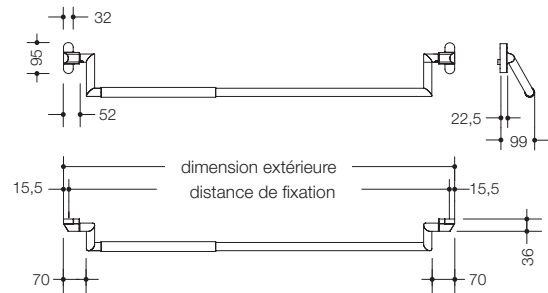
PS160XA30
PS160XA40
PS160XA4060



Barre anti-panique HEWI selon EN 1125

- en acier inoxydable, surface brossée mat
- en tube d'acier inox ø 25 mm
- deux mécanismes avec capuchon en acier inox
- barre de prise télescopique sur la distance de fixation souhaitée
- avec manchon en polyamide de haute qualité ø 30 mm
- avec manchon en acier inoxydable ø 30 mm
- tube et manchon en acier inoxydable revêtu par poudre en DC (noir mat profond), à préciser à la commande

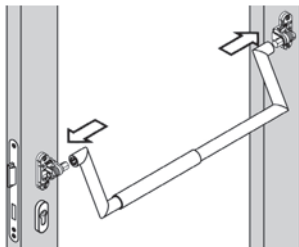
Distance de fixation à préciser, voir en bas à droite
Carré ressort à préciser séparément, voir ci-dessous



Barre anti-panique HEWI selon EN 1125

- idem, certifié avec fabricants de serrure **BKS**
- capuchon en optique acier inoxydable
- avec manchon en polyamide de haute qualité ø 30 mm
- avec manchon en acier inoxydable ø 30 mm
- tube et manchon en acier inoxydable revêtu par poudre en DC (noir mat profond), à préciser à la commande

Distance de fixation à préciser, voir en bas à droite
Carré ressort à préciser séparément, voir ci-dessous



Les barres anti-paniques sont télescopées dans les zones de fixation :

436 - 485 mm	761 - 860 mm
486 - 535 mm	861 - 1010 mm
536 - 585 mm	1011 - 1160 mm
586 - 635 mm	1161 - 1300 mm
636 - 685 mm	1301 - 1440 mm
686 - 760 mm	1441 - 1580 mm

MATÉRIAUX | SURFACES | COULEURS

Polyamide (manchon)



Acier inoxydable (matériau de base et manchon)
brossé mat, revêtu par poudre noir mat

GARNITURES P. PORTE À CADRE / ISSUES DE SECOURS



EN 1125



Coupe feu

voir informations techniques **page 264**

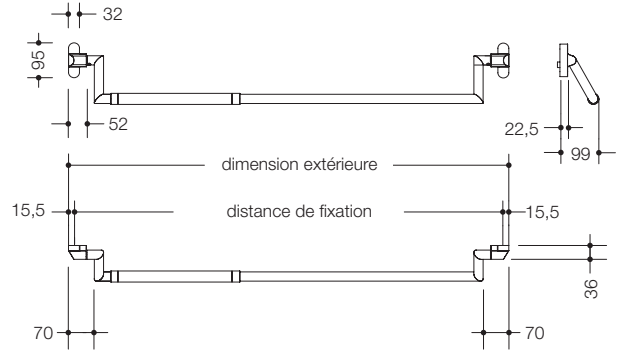
Les modifications des longueurs au-delà d'une distance de fixation de 1250 mm (largeur de porte 1300 mm), sont dépendants des protocoles de certification actuels des producteurs de serrures. A partir de la EN 1125 : 2008-04, des portes plus larges, plus hautes et plus lourdes sont autorisées.

No de référence

Mesures en mm / Descriptif



PS160XA11

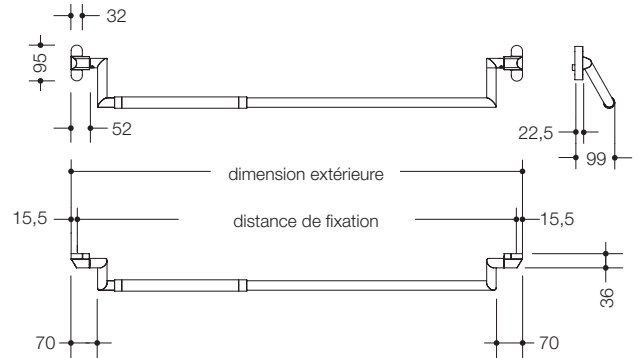


Barre anti-panique HEWI selon EN 1125

- en acier inoxydable, surface brossée mat
- en tube d'acier inox \varnothing 25 mm
- avec manchon en polyamide de haute qualité \varnothing 30 mm
- **anneaux lumineux** de 20 mm de large des deux côtés extérieurs permettant une orientation en cas de panne de lumière
- deux mécanismes avec capuchon en acier inox
- barre de prise télescopique sur la distance de fixation souhaitée

Distance de fixation à préciser, voir ci-dessous

Carré ressort à préciser séparément, voir en bas à gauche



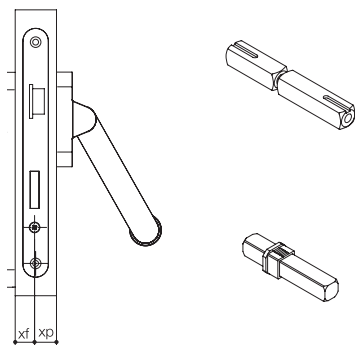
PS160XA31

Barre anti-panique HEWI selon EN 1125

- idem, certifié avec fabricants de serrure **BKS**
- capuchon en optique acier inoxydable

Distance de fixation à préciser, voir ci-dessous

Carré ressort à préciser séparément, voir en bas à gauche



72.3PS

Carré ressort p. serrure anti-panique avec noix divisée HEWI

- en acier galvanisé

A préciser à la commande

- no de référence
- carré 9 mm **F**
- côte xf/xd

72.9PS

Carré ressort HEWI pour montage à insérer

- en acier galvanisé

A préciser à la commande

- no de référence
- carré 9 mm **F**
- côte x

Nous sommes à votre disposition pour vous conseiller par téléphone ou dans le cadre d'un entretien personnel sur l'obligation d'application de la norme **EN 1125**, la possibilité d'utiliser la barre anti-panique HEWI ou d'autres questions concernant ce sujet.

Hotline

+33 4.72.83.09.09 ou contact@hewi.fr

A PRÉCISER À LA COMMANDE

No de référence

Matériau/couleur manchon

Fabricants de serrures : Assa Abloy, BKS, BMH, Fuhr, GEZE, Grundmann, KFV, MSL, DOM ou Wilka

Vantail de service ou vantail semi-fixe







Le cas échéant rotation de la serrure, Distance de fixation, DIN-Direction, Epaisseur de porte, Type de porte

RENOIS

→ Contre garnitures **page 164**

→ Normes **à page 268**

→ Aide à la commande **à page 269**

	No de référence	Descriptif
	Nouveau 316XAPSKN 316XPPSKN	Rosace de clé HEWI pour la barre anti-panique · en acier inoxydable, partie inférieure à visser, recouvrement à faire glisser · largeur 28 mm, hauteur 72 mm, épaisseur 10 mm, livraison sans vis · surface brossée mat · surface revêtu par poudre en DC (noir mat profond)
	Nouveau 305.21XAHPSKN 305.21XPHPSK	Rosace de béquille HEWI pour la barre anti-panique · en acier inox, sous-construction en composite polyamide-acier avec ressort, ø 55 mm, épaisseur 10,5 mm, livrée avec vis de fixation · surface brossée mat · surface revêtu par poudre en DC (noir mat profond)
	507700* Nouveau PSXP.E03* 509520* Nouveau PSXP.E04*	Adaptateur HEWI pour la barre anti-panique · adaptateur en acier inox, pour la combinaison des barres anti-paniques PS111XA1..., PS111XA2... resp. PS160XA1..., PS160XA2... · avec rosace sur l'autre côté de la porte, avec rosace de béquille 305.21XAHPSKN · idem, revêtement par poudre noir mat profond, rosace 305.21XPHPSK · adaptateur en acier inox, pour la combinaison des barres anti-paniques PS111XA3..., PS111XA4... resp. PS160XA3..., PS160XA4... · avec rosace sur l'autre côté de la porte, avec rosace de béquille 305.21XAHPSKN · idem, revêtement par poudre noir mat profond, rosace 305.21XPHPSK Composé de : 2 adaptateur et matériau de fixation dépendent de l'épaisseur de la porte Conforme suivant MPA Dortmet pour l'utilisation avec des garnitures anti-paniques.
	Nouveau Nouveau	Contre-garniture HEWI à la barre anti-panique PS111XA... / PS160XA... · en acier inoxydable, surface brossée mat · pour carré de 9 mm, en tant que demi-garniture, plaque en acier inox sans/avec perforation, pour vissage jumelé sur le côté serrure et paumelle avec le mécanisme, utilisable à gauche selon DIN et à droite selon DIN · plaque : largeur 33 mm, hauteur 203 mm, profondeur 10,5 mm · entraxe 72 mm ou 92 mm, perçage : cylindre européen ou version borgne · carré 72.3PS à préciser séparément · béquilles 111XAH, ø 21,3 mm, longueur 140 mm, profondeur 65 mm · idem, en acier inoxydable, revêtu par poudre en DC (noir mat profond) · béquilles 162XAH, ø 21,3 mm, longueur 125 mm, profondeur 62 mm · idem, en acier inoxydable, revêtu par poudre en DC (noir mat profond)
	111XAH17.150111XPH17.150 162XAH17.250162XPH17.250 Nouveau Nouveau 111XAHLT111XPHLT 162XAHLT162XPHLT	Béquille de porte HEWI, femelle · en acier inoxydable, surface brossée mat · pour carré de 9 mm avec vis sans tête · en association avec plaque en acier inox 219.21XAHPS pour vissage jumelé sur le côté serrure · utilisable à gauche selon DIN et à droite selon DIN · carré 72.3PS à préciser séparément · béquilles 111XAH, ø 21,3 mm, longueur 140 mm, profondeur 65 mm · idem, en acier inoxydable, revêtu par poudre en DC (noir mat profond) · béquilles 162XAH, ø 21,3 mm, longueur 125 mm, profondeur 62 mm · idem, en acier inoxydable, revêtu par poudre en DC (noir mat profond)
	Nouveau 219.21XAHPS 219.21XPHPS	Plaque p. contre-garniture à la barre anti-panique PS111XA../PS160XA.. · en acier inoxydable, sous-construction en composite polyamide-acier inoxydable, livrée avec vis de fixation · largeur 33 mm, hauteur 203 mm, profondeur 10,5 mm · entraxe 72 mm ou 92 mm, perçage : cylindre européen ou version borgne · surface brossée mat · surface revêtu par poudre en DC (noir mat profond)
MATÉRIAUX SURFACE	GARNITURES P. PORTE À CADRE / ISSUES DE SECOURS	
Acier inoxydable brossé mat, revêtu par poudre noir mat	 Coupe feu voir informations techniques page 264	* Inclus dans la livraison de la barre anti-panique si la porte est en bois (à indiquer). Pour la porte à l'extérieur toutes les composantes peuvent être utilisées en version coupe feu. Livraison avec matériau de fixation.

Garnitures pour le verrouillage de portes d'appartements Polyamide et acier inoxydable

POLYAMIDE, EDITION MATE

Garnitures p. montage simple face	166 – 168
Demi-garnitures avec bouton	169
Rosaces antivol	180 – 182
Informations techniques	186

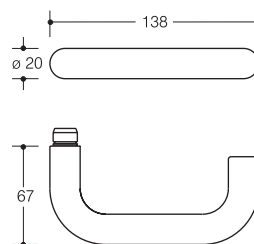
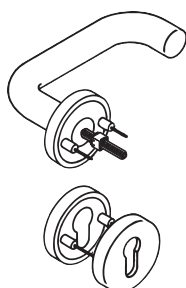
ACIER INOXYDABLE

Garnitures p. montage simple face	170 – 176
Demi-garnitures avec bouton	177 – 179
Rosaces antivol	183 – 186
Informations techniques	186



No de référence

Mesures en mm / Descriptif



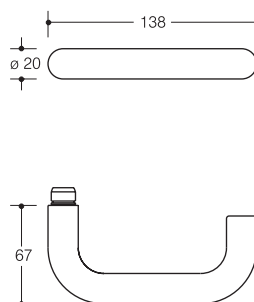
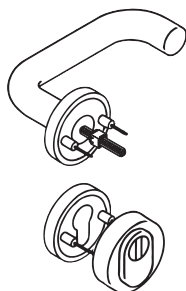
111R22.130
111PBR22.130

Garniture pour montage simple face HEWI avec rosace antivol ES1 (technique R)

- avec insert acier continu et anti-corrosif
- cache de rosace, ø 55 mm, hauteur 10,5 mm, d'épaisseur de paroi 1,5 mm, rosace antivol en composite polyamide-acier
- rosace extérieure, ø 55 mm et hauteur 10,5 mm
- rosace intérieure, coupe-feu, ø 55 mm, hauteur 10,5 mm
- plaque de protection contre les perçages 33 x 76 mm, pour le montage sur le boîtier de serrure dans la zone du cylindre profilé
- catégorie d'utilisateurs classe 4

- en polyamide de haute qualité
- en polyamide de haute qualité, mat

Composé de béquille de porte, femelle 111R/111PBR, ø 20 mm, avec rosace de béquille ronde 305.20R/305.20PBR, rosace antivol 306.23ESRC/ 306.23PBESRC et carré ressort 72.9R.



111R23.130
111PBR23.130

Garniture pour montage simple face HEWI avec rosace antivol ES1 et protection du cylindre (technique R)


- avec insert acier continu et anti-corrosif
- cache de rosace, ø 55 mm, hauteur 10,5 mm, d'épaisseur de paroi 1,5 mm, rosace antivol en composite polyamide-acier avec protection du cylindre
- rosace extérieure, ø 58 mm et hauteur 16 mm
- rosace intérieure, coupe-feu, ø 55 mm, hauteur 10,5 mm
- plaque de protection contre les perçages 33 x 76 mm, pour le montage sur le boîtier de serrure dans la zone du cylindre profilé
- catégorie d'utilisateurs classe 4

- en polyamide de haute qualité
- en polyamide de haute qualité, mat

Composé de béquille de porte, femelle 111R/111PBR, ø 20 mm, avec rosace de béquille ronde 305.20R/305.20PBR, rosace antivol 306.23ESZRC/ 306.23BESZRC et carré ressort 72.9R.

MATÉRIAUX | COULEURS

Polyamide

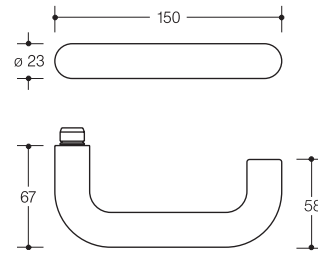
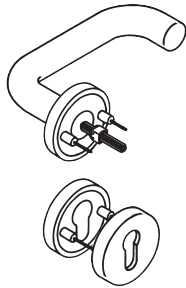


Les rosaces antivol HEWI sont certifiées conformes à la norme DIN 18257 ES1 et conviennent à une utilisation sur des portes anti-effraction (EN 1627-1630). La plaque de protection contre les perçages doit satisfaire aux exigences de la norme DIN 18273 ES et, par conséquent, doit être collée sur la serrure à mortaiser / serrure multipoint. Les rosaces antivol ne constituent qu'une sécurité partielle.

La couleur 24 (orange pur) est supprimée au 31.03.2023

No de référence

Mesures en mm / Descriptif



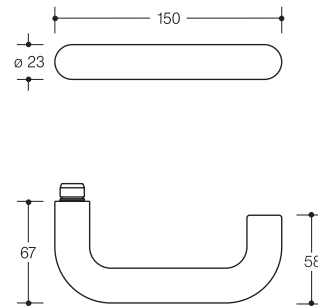
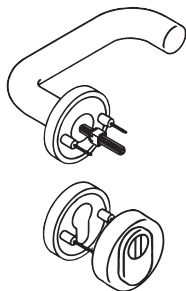
111R22.230
111PBR22.230

Garniture pour montage simple face HEWI avec rosace antivol ES1 (technique R)

- avec insert acier continu et anti-corrosif
- cache de rosace, ø 55 mm, hauteur 10,5 mm, d'épaisseur de paroi 1,5 mm, rosace antivol en composite polyamide-acier
- rosace extérieure, ø 55 mm et hauteur 10,5 mm
- rosace intérieure, coupe-feu, ø 55 mm, hauteur 10,5 mm
- plaque de protection contre les percages 33 x 76 mm, pour le montage sur le boîtier de serrure dans la zone du cylindre profilé
- catégorie d'utilisateurs classe 4

- en polyamide de haute qualité
- en polyamide de haute qualité, mat

Composé de béquille de porte, femelle 111.23R/111.23PBR, ø 23 mm, avec rosace de béquille ronde 305.23R/305.23PBR, ros. antivol 306.23ESRC/ 306.23PBESRC et carré ressort 72.9R.



111R23.230
111PBR23.230

Garniture pour montage simple face HEWI avec rosace antivol ES1 et protection du cylindre (technique R)

- avec insert acier continu et anti-corrosif
- cache de rosace, ø 55 mm, hauteur 10,5 mm, d'épaisseur de paroi 1,5 mm, rosace antivol en composite polyamide-acier avec protection du cylindre
- rosace extérieure, ø 58 mm et 1 hauteur 6 mm
- rosace intérieure, coupe-feu, ø 55 mm, hauteur 10,5 mm
- plaque de protection contre les percages 33 x 76 mm, pour le montage sur le boîtier de serrure dans la zone du cylindre profilé
- catégorie d'utilisateurs classe 4

- en polyamide de haute qualité
- en polyamide de haute qualité, mat

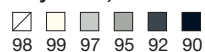
Composé de béquille de porte, femelle 111.23R/111.23PBR, ø 23 mm, avec rosace de béquille ronde 305.23R/305.23PBR, ros. antivol 306.23ESZRC/ 306.23BESZRC et carré ressort 72.9R.

MATÉRIAUX | COULEURS

A PRÉCISER À LA COMMANDE

RENOIS

Polyamide, mat

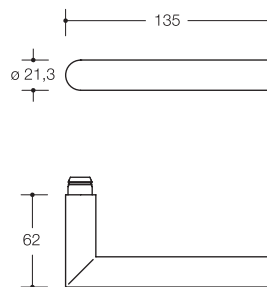
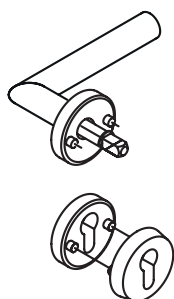


No de référence
Couleur
Carré
Épaisseur de porte
Côte x

← Autres produits système 111 page 108
→ Carrés, gabarits de perçage à page 195

No de référence

Mesures en mm / Descriptif



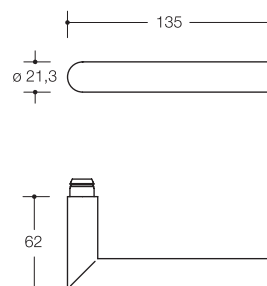
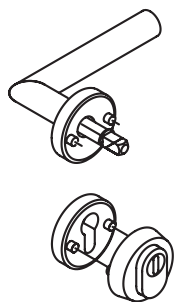
162PCR22.230
162PBR22.230

Garniture pour montage simple face HEWI avec rosace antivol ES1 (technique R)

- avec insert acier continu et anti-corrosif
- cache de rosace, ø 55 mm, hauteur 10,5 mm, d'épaisseur de paroi 1,5 mm, rosace antivol en composite polyamide-acier
- rosace extérieure, ø 55 mm et hauteur 10,5 mm
- rosace intérieure, coupe-feu, ø 55 mm, hauteur 10,5 mm
- plaque de protection contre les perçages 33 x 76 mm, pour le montage sur le boîtier de serrure dans la zone du cylindre profilé
- catégorie d'utilisateurs classe 4

- en polyamide de haute qualité
- en polyamide de haute qualité, mat

Composé de béquille de porte, femelle 162.21PCR/162.21PBR, ø 21,3 mm, avec rosace de béquille ronde 305.21PCR/305.21PBR, rosace antivol 306.23ESRC/306.23PBESRC et carré ressort 72.9R.



162PCR23.230
162PBR23.230

Garniture pour montage simple face HEWI avec rosace antivol ES1 et protection du cylindre (technique R)

- avec insert acier continu et anti-corrosif
- cache de rosace, ø 55 mm, hauteur 10,5 mm, d'épaisseur de paroi 1,5 mm, rosace antivol en composite polyamide-acier avec protection du cylindre
- rosace extérieure, ø 58 mm et hauteur 16 mm
- rosace intérieure, coupe-feu, ø 55 mm, hauteur 10,5 mm
- plaque de protection contre les perçages 33 x 76 mm, pour le montage sur le boîtier de serrure dans la zone du cylindre profilé
- catégorie d'utilisateurs classe 4

- en polyamide de haute qualité
- en polyamide de haute qualité, mat

Composé de béquille de porte, femelle 162.21PCR/162.21PBR, ø 21,3 mm, avec rosace de béquille ronde 305.21PCR/305.21PBR, ros. antivol 306.23ESZRC/306.23BESZRC et carré ressort 72.9R.

MATÉRIAUX | COULEURS

Polyamide, mat



Polyamide



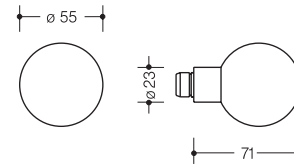
A PRÉCISER À LA COMMANDE

No de référence
Couleur
Carré
Épaisseur de porte
Côte x

Les rosaces antivol HEWI sont certifiées conformes à la norme DIN 18257 ES1 et conviennent à une utilisation sur des portes anti-effraction (EN 1627-1630). La plaque de protection contre les perçages doit satisfaire aux exigences de la norme DIN 18273 ES et, par conséquent, doit être collée sur la serrure à mortaiser / serrure multipoint. Les rosaces antivol ne constituent qu'une sécurité partielle.

No de référence

Mesures en mm / Descriptif



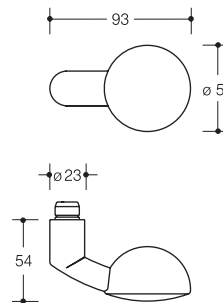
111K.33
111K.43
111K.13
111K.73

Garniture pour montage simple face HEWI

- bouton \varnothing 55 mm, col \varnothing 23 mm, fixe
- en polyamide de haute qualité
- avec rosace ronde 305...
- avec rosace ovale 315...
- avec plaque 230...
- avec plaque 235...
- en polyamide de haute qualité, mat
- avec rosace ronde 305...
- avec rosace ovale 315...

Modèle 123.23

111PBK.33
111PBK.43



130K.38
130K.48
130K.88
130K.18
130K.78

Garniture pour montage simple face HEWI

- en polyamide de haute qualité
- bouton col \varnothing 23 mm, fixe
- avec rosace ronde 305...
- avec rosace ovale 315...
- avec plaque 217...
- avec plaque 230...
- avec plaque 235...

Modèle 138

MATÉRIAUX | COULEURS

Polyamide, mat
98 99 97 95 92 90

Polyamide

98 99 97 95 92 90 86 84

18 24 36 33 74 72 55 50

A PRÉCISER À LA COMMANDE

No de référence
Couleur
Carré
Épaisseur de porte
Direction (pointant à droite ou à gauche)

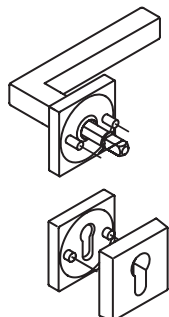
RENOIS

← Autres produits système 111 **page 108**
← Autres produits système 162 **page 128**
→ Carrés, gabarits de perçage **à page 195**

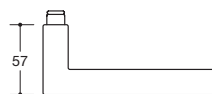
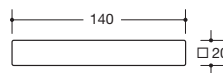
La couleur 24 (orange pur) est supprimée au 31.03.2023

No de référence

Mesures en mm / Descriptif



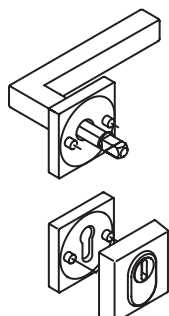
Nouveau 100AH22.1A0
100PH22.1A0



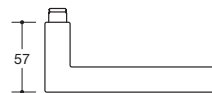
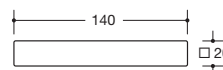
Garniture pour montage simple face HEWI avec rosace antivol ES1 (technique H)

- en acier inoxydable
- module intégré de maintien en position relevée avec ressort
- cache de rosace, 55 x 55 mm, hauteur 10,5 mm, d'épaisseur de paroi 1,5 mm
- rosace antivol en acier inoxydable
- rosace extérieure, massive, 55 x 55 mm et hauteur 12 mm
- rosace intérieure, coupe-feu, 55 x 55 mm, hauteur 10,5 mm
- plaque de protection contre les perçages 33 x 76 mm, pour le montage sur le boîtier de serrure dans la zone du cylindre profilé
- catégorie d'utilisateurs classe 4
- surface brossée mat
- surface revêtu par poudre noir mat

Composé de béquille de porte, femelle 101X..H, □ 20 mm, avec rosace de béquille carrée 307.20SX..H, rosace antivol 308X..ESRC et carré ressort 72.7B.



Nouveau 100AH23.1A0
100PH23.1A0



Garniture pour montage simple face HEWI avec rosace antivol ES1 et protection du cylindre (technique H)

- en acier inoxydable, surface brossée mat
- module intégré de maintien en position relevée avec ressort
- cache de rosace, 55 x 55 mm, hauteur 10,5 mm, d'épaisseur de paroi 1,5 mm
- rosace antivol en acier inoxydable avec protection du cylindre
- rosace extérieure, massive, 55 x 55 mm et hauteur 14 mm
- rosace intérieure, coupe-feu, 55 x 55 mm, hauteur 10,5 mm
- plaque de protection contre les perçages 33 x 76 mm, pour le montage sur le boîtier de serrure dans la zone du cylindre profilé
- catégorie d'utilisateurs classe 4
- surface brossée mat
- surface revêtu par poudre noir mat

Composé de béquille de porte, femelle 101X..H, □ 20 mm, avec rosace de béquille carrée 307.20SX..H, rosace antivol 308X..ESZRC et carré ressort 72.7B.

MATÉRIAUX | SURFACE

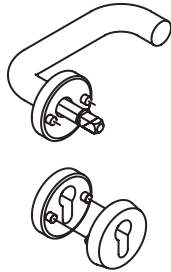
Acier inoxydable

brossé mat, revêtu par poudre noir mat

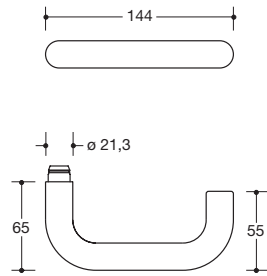
Les rosaces antivol HEWI sont certifiées conformes à la norme DIN 18257 ES1 et conviennent à une utilisation sur des portes anti-effraction (EN 1627-1630). La plaque de protection contre les perçages doit satisfaire aux exigences de la norme DIN 18273 ES et, par conséquent, doit être collée sur la serrure à mortaiser / serrure multipoint. Les rosaces antivol ne constituent qu'une sécurité partielle.

No de référence

Mesures en mm / Descriptif



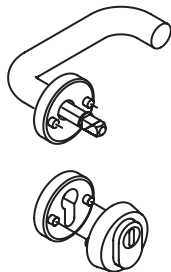
111XAH22.130



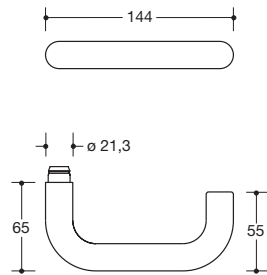
Garniture pour montage simple face HEWI avec rosace antivol ES1 (technique H)

- en acier inoxydable, surface brossée mat
- module intégré de maintien en position relevée avec ressort
- cache de rosace, \varnothing 55 mm, hauteur 10,5 mm, d'épaisseur de paroi 1,5 mm
- rosace antivol en acier inoxydable
- rosace extérieure, massive, \varnothing 55 mm et hauteur 12 mm
- rosace intérieure, coupe-feu, \varnothing 55 mm, hauteur 10,5 mm
- plaque de protection contre les perçages 33 x 76 mm, pour le montage sur le boîtier de serrure dans la zone du cylindre profilé
- catégorie d'utilisateurs classe 4

Composé de béquille de porte, femelle 111XAH, \varnothing 21,3 mm, avec rosace de béquille ronde 305.21XAH, rosace antivol 306.23XAESRC et carré ressort 72.7B.



111XAH23.130



Garniture pour montage simple face HEWI avec rosace antivol ES1 et protection du cylindre (technique H)

- en acier inoxydable, surface brossée mat
- module intégré de maintien en position relevée avec ressort
- cache de rosace, \varnothing 55 mm, hauteur 10,5 mm, d'épaisseur de paroi 1,5 mm
- rosace antivol en acier inoxydable avec protection du cylindre
- rosace extérieure, massive, \varnothing 55 mm et hauteur 14 mm
- rosace intérieure, coupe-feu, \varnothing 55 mm, hauteur 10,5 mm
- plaque de protection contre les perçages 33 x 76 mm, pour le montage sur le boîtier de serrure dans la zone du cylindre profilé
- catégorie d'utilisateurs classe 4

Composé de béquille de porte, femelle 111XAH, \varnothing 21,3 mm, avec rosace de béquille ronde 305.21XAH, rosace antivol 306.23XAESZRC et carré ressort 72.7B.

A PRÉCISER À LA COMMANDE

RENOIS

No de référence

Carré

Épaisseur de porte

Côte x

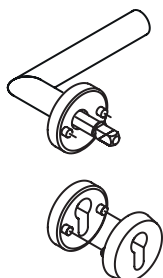
← Autres produits système 100 **page 50**

← Autres produits système 111 **page 60**

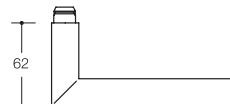
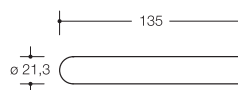
→ Carrés, gabarits de perçage **à page 195**

No de référence

Mesures en mm / Descriptif



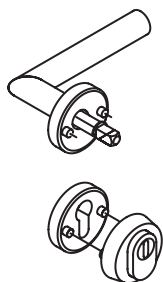
162XAH22.230



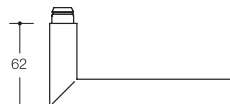
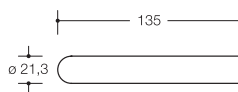
Garniture pour montage simple face HEWI avec rosace antivol ES1 (technique H)

- en acier inoxydable, surface brossée mat
- module intégré de maintien en position relevée avec ressort
- cache de rosace, \varnothing 55 mm, hauteur 10,5 mm, d'épaisseur de paroi 1,5 mm
- rosace antivol en acier inoxydable
- rosace extérieure, massive, \varnothing 55 mm et hauteur 12 mm
- rosace intérieure, coupe-feu, \varnothing 55 mm, hauteur 10,5 mm
- plaque de protection contre les perçages 33 x 76 mm, pour le montage sur le boîtier de serrure dans la zone du cylindre profilé
- catégorie d'utilisateurs classe 4

Composé de béquille de porte, femelle 162XAH, \varnothing 21,3 mm, avec rosace de béquille ronde 305.21XAH, rosace antivol 306.23XAESRC et carré ressort 72.7B.



162XAH23.230



Garniture pour montage simple face HEWI avec rosace antivol ES1 et protection du cylindre (technique H)

- en acier inoxydable, surface brossée mat
- module intégré de maintien en position relevée avec ressort
- cache de rosace, \varnothing 55 mm, hauteur 10,5 mm, d'épaisseur de paroi 1,5 mm
- rosace antivol en acier inoxydable avec protection du cylindre
- rosace extérieure, massive, \varnothing 55 mm et hauteur 14 mm
- rosace intérieure, coupe-feu, \varnothing 55 mm, hauteur 10,5 mm
- plaque de protection contre les perçages 33 x 76 mm, pour le montage sur le boîtier de serrure dans la zone du cylindre profilé
- catégorie d'utilisateurs classe 4

Composé de béquille de porte, femelle 162XAH, \varnothing 21,3 mm, avec rosace de béquille ronde 305.21XAH, rosace antivol 306.23XAESZRC et carré ressort 72.7B.

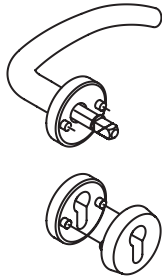
MATÉRIAUX | SURFACE

Acier inoxydable
brossé mat

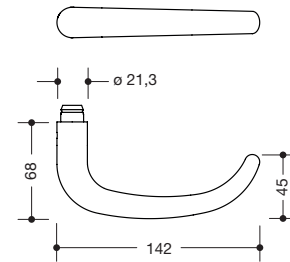
Les rosaces antivol HEWI sont certifiées conformes à la norme DIN 18257 ES1 et conviennent à une utilisation sur des portes anti-effraction (EN 1627-1630). La plaque de protection contre les perçages doit satisfaire aux exigences de la norme DIN 18273 ES et, par conséquent, doit être collée sur la serrure à mortaiser / serrure multipoint. Les rosaces antivol ne constituent qu'une sécurité partielle.

No de référence

Mesures en mm / Descriptif



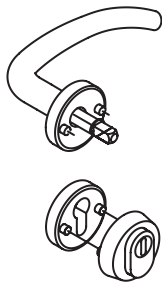
170XAH22.330



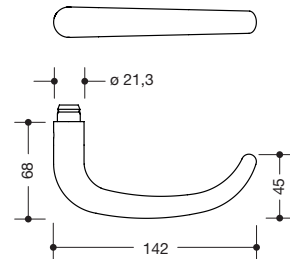
Garniture pour montage simple face HEWI avec rosace antivol ES1 (technique H)

- en acier inoxydable, surface brossée mat
- module intégré de maintien en position relevée avec ressort
- cache de rosace, \varnothing 55 mm, hauteur 10,5 mm, d'épaisseur de paroi 1,5 mm
- rosace antivol en acier inoxydable
- rosace extérieure, massive, \varnothing 55 mm et hauteur 12 mm
- rosace intérieure, coupe-feu, \varnothing 55 mm, hauteur 10,5 mm
- plaque de protection contre les perçages 33 x 76 mm, pour le montage sur le boîtier de serrure dans la zone du cylindre profilé
- catégorie d'utilisateurs classe 4

Composé de béquille de porte, femelle 173XAH, \varnothing 21,3 mm, avec rosace de béquille ronde 305.21XAH, rosace antivol 306.23XAESRC et carré ressort 72.7B.



170XAH23.330



Garniture pour montage simple face HEWI avec rosace antivol ES1 et protection du cylindre (technique H)

- en acier inoxydable, surface brossée mat
- module intégré de maintien en position relevée avec ressort
- cache de rosace, \varnothing 55 mm, hauteur 10,5 mm, d'épaisseur de paroi 1,5 mm
- rosace antivol en acier inoxydable avec protection du cylindre
- rosace extérieure, massive, \varnothing 55 mm et hauteur 14 mm
- rosace intérieure, coupe-feu, \varnothing 55 mm, hauteur 10,5 mm
- plaque de protection contre les perçages 33 x 76 mm, pour le montage sur le boîtier de serrure dans la zone du cylindre profilé
- catégorie d'utilisateurs classe 4

Composé de béquille de porte, femelle 173XAH, \varnothing 21,3 mm, avec rosace de béquille ronde 305.21XAH, rosace antivol 306.23XAESZRC et carré ressort 72.7B.

A PRÉCISER À LA COMMANDE

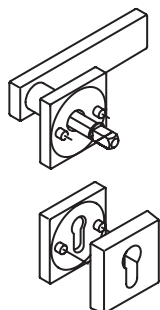
RENOIS

No de référence
Carré
Épaisseur de porte
Côte x

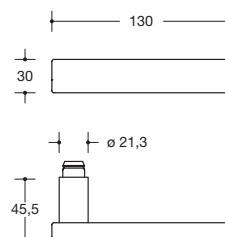
← Autres produits système 162 **page 70**
← Autres produits série 170 **page 80**
→ Carrés, gabarits de perçage **à page 195**

No de référence

Mesures en mm / Descriptif



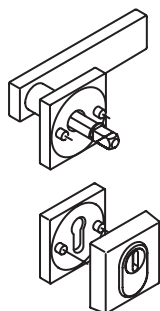
180XAH22.5A0



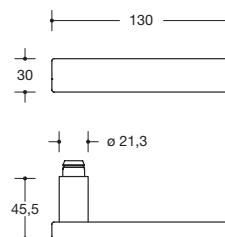
Garniture pour montage simple face HEWI avec rosace antivol ES1 (technique H)

- en acier inoxydable, surface brossée mat
- module intégré de maintien en position relevée avec ressort
- cache de rosace, 55 x 55 mm, hauteur 10,5 mm, d'épaisseur de paroi 1,5 mm
- rosace antivol en acier inoxydable
- rosace extérieure, massive, 55 x 55 mm et hauteur 12 mm
- rosace intérieure, coupe-feu, 55 x 55 mm, hauteur 10,5 mm
- plaque de protection contre les perçages 33 x 76 mm, pour le montage sur le boîtier de serrure dans la zone du cylindre profilé
- catégorie d'utilisateurs classe 4

Composé de béquille de porte, femelle 185XAH, \varnothing 21,3 mm, avec rosaces carrée 307.21XAH, rosace antivol 308XAESRC et carré ressort 72.7B.



180XAH23.5A0



Garniture pour montage simple face HEWI avec rosace antivol ES1 et protection du cylindre (technique H)

- en acier inoxydable, surface brossée mat
- module intégré de maintien en position relevée avec ressort
- cache de rosace, 55 x 55 mm, hauteur 10,5 mm, d'épaisseur de paroi 1,5 mm
- rosace antivol en acier inoxydable avec protection du cylindre
- rosace extérieure, massive, 55 x 55 mm et hauteur 14 mm
- rosace intérieure, coupe-feu, 55 x 55 mm, hauteur 10,5 mm
- plaque de protection contre les perçages 33 x 76 mm, pour le montage sur le boîtier de serrure dans la zone du cylindre profilé
- catégorie d'utilisateurs classe 4

Composé de béquille de porte, femelle 185XAH, \varnothing 21,3 mm, avec rosaces carrée 307.21XAH, rosace antivol 308XAESZRC et carré ressort 72.7B.

MATÉRIAUX | SURFACE

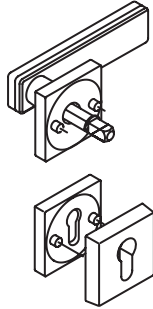
Acier inoxydable
brossé mat

Verre
noir
blanc

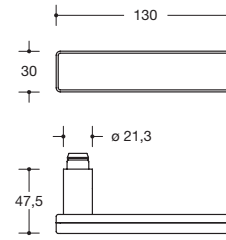
Les rosaces antivol HEWI sont certifiées conformes à la norme DIN 18257 ES1 et conviennent à une utilisation sur des portes anti-effraction (EN 1627-1630). La plaque de protection contre les perçages doit satisfaire aux exigences de la norme DIN 18273 ES et, par conséquent, doit être collée sur la serrure à mortaiser / serrure multipoint. Les rosaces antivol ne constituent qu'une sécurité partielle.

No de référence

Mesures en mm / Descriptif



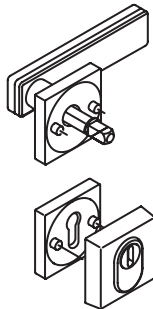
180XOH22.5A0



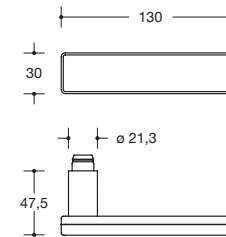
Garniture pour montage simple face HEWI avec rosace antivol ES1 (technique H)

- en acier inoxydable, surface brossée mat
- corps en verre sur un porteur d'acier inoxydable en couleur blanc et noir, module intégré de maintien en position relevée avec ressort
- cache de rosace, 55 x 55 mm, hauteur 10,5 mm, d'épaisseur de paroi 1,5 mm
- rosace antivol en acier inoxydable
- rosace extérieure, massive, 55 x 55 mm et hauteur 12 mm
- rosace intérieure, coupe-feu, 55 x 55 mm, hauteur 10,5 mm
- plaque de protection contre les percages 33 x 76 mm, pour le montage sur le boîtier de serrure dans la zone du cylindre profilé
- catégorie d'utilisateurs classe 4

Composé de béquille de porte, femelle 185XOH, \varnothing 21,3 mm, avec rosaces carrée 307.21XAH, rosace antivol 308XAESRC et carré ressort 72.7B.



180XOH23.5A0



Garniture pour montage simple face HEWI avec rosace antivol ES1 et protection du cylindre (technique H)

- en acier inoxydable, surface brossée mat
- corps en verre sur un porteur d'acier inoxydable en couleur blanc et noir, module intégré de maintien en position relevée avec ressort
- cache de rosace, 55 x 55 mm, hauteur 10,5 mm, d'épaisseur de paroi 1,5 mm
- rosace antivol en acier inoxydable avec protection du cylindre
- rosace extérieure, massive, 55 x 55 mm et hauteur 14 mm
- rosace intérieure, coupe-feu, 55 x 55 mm, hauteur 10,5 mm
- plaque de protection contre les percages 33 x 76 mm, pour le montage sur le boîtier de serrure dans la zone du cylindre profilé
- catégorie d'utilisateurs classe 4

Composé de béquille de porte, femelle 185XOH, \varnothing 21,3 mm, avec rosaces carrée 307.21XAH, rosace antivol 308XAESZRC et carré ressort 72.7B.

A PRÉCISER À LA COMMANDE

RENOIS

No de référence

Le cas échéant couleur de corps en verre

Carré

Épaisseur de porte

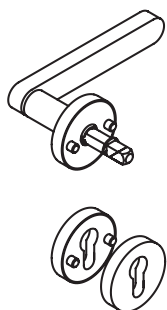
Côte x

← Autres produits série 180 **page 89**

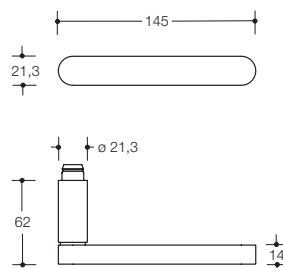
→ Carrés, gabarits de perçage **à page 195**

No de référence

Mesures en mm / Descriptif



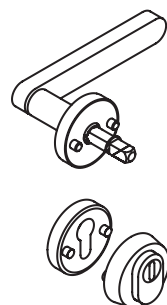
Nouveau 270XAH22.130



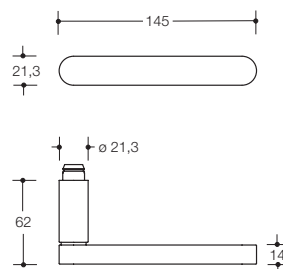
Garniture pour montage simple face HEWI avec rosace antivol ES1 (technique H)

- en acier inoxydable, surface brossée mat
- module intégré de maintien en position relevée avec ressort
- cache de rosace, \varnothing 55 mm, hauteur 10,5 mm, d'épaisseur de paroi 1,5 mm
- rosace antivol en acier inoxydable
- rosace extérieure, massive, \varnothing 55 mm et hauteur 12 mm
- rosace intérieure, coupe-feu, \varnothing 55 mm, hauteur 10,5 mm
- plaque de protection contre les perçages 33 x 76 mm, pour le montage sur le boîtier de serrure dans la zone du cylindre profilé
- catégorie d'utilisateurs classe 4

Composé de béquille de porte, femelle 271XAH, \varnothing 21,3 mm, avec rosace de béquille ronde 305.21XAH, rosace antivol 306.23XAESRC et carré ressort 72.7B.



Nouveau 270XAH23.130



Garniture pour montage simple face HEWI avec rosace antivol ES1 et protection du cylindre (technique H)

- en acier inoxydable, surface brossée mat
- module intégré de maintien en position relevée avec ressort
- cache de rosace, \varnothing 55 mm, hauteur 10,5 mm, d'épaisseur de paroi 1,5 mm
- rosace antivol en acier inoxydable avec protection du cylindre
- rosace extérieure, massive, \varnothing 55 mm et hauteur 14 mm
- rosace intérieure, coupe-feu, \varnothing 55 mm, hauteur 10,5 mm
- plaque de protection contre les perçages 33 x 76 mm, pour le montage sur le boîtier de serrure dans la zone du cylindre profilé
- catégorie d'utilisateurs classe 4

Composé de béquille de porte, femelle 271XAH, \varnothing 21,3 mm, avec rosace de béquille ronde 305.21XAH, rosace antivol 306.23XAESZRC et carré ressort 72.7B.

MATÉRIAUX | SURFACE

Acier inoxydable

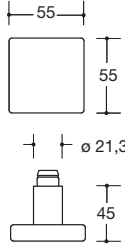

brossé mat, revêtu par poudre noir mat

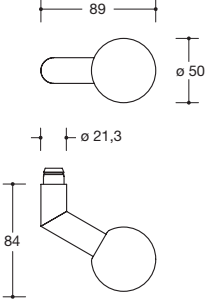



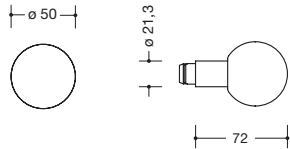

Coupe feu

voir informations techniques **page 264**

Les rosaces antivol HEWI sont certifiées conformes à la norme DIN 18257 ES1 et conviennent à une utilisation sur des portes anti-effraction (EN 1627-1630). La plaque de protection contre les perçages doit satisfaire aux exigences de la norme DIN 18273 ES et, par conséquent, doit être collée sur la serrure à mortaiser / serrure multipoint. Les rosaces antivol ne constituent qu'une sécurité partielle.

No de référence	Mesures en mm / Descriptif
Modèle 105X	
	<p>Boutons de porte HEWI, mâle, fixe (technique H)</p> <ul style="list-style-type: none"> · en acier inoxydable, poignée 55 x 55 x 12 mm, col ø 21,3 mm · avec carré ressort 79.6B, carré 8, 8,5, 9 F ou des réducteurs de 10 en 8 mm et goupille fileté M5 x 8 · avec rosaces carrée 307.21XAHLN · avec rosaces carrée 307.21XPHKN, noir mat revêtu par poudre · avec rosace rectangulaire 317.21XAHKN · avec plaque 220.21XAHLN
<p>Nouveau</p>	<p>100XAH53.0A5 100XPH53.0A5 100XAH53.0B5 100XAH53.0C5</p>

Modèle 108X	
	<p>Boutons de porte HEWI, mâle, fixe (technique H)</p> <ul style="list-style-type: none"> · en acier inoxydable, poignée boule ø 50 mm, col ø 21,3 mm · avec carré ressort 79.6B · carré 8, 8,5, 9 F ou des réducteurs de 10 en 8 mm et goupille fileté M5 x 8 · avec rosace ovale 315.21XAHKN · avec rosace ronde 305.21XAHLN · avec plaque 230.21XAHLN · avec plaque 219.21XAHLN
	<p>111XAH53.048 111XAH53.038 111XAH53.018 111XAH53.058</p>

Modèle 109X	
	<p>Boutons de porte HEWI, mâle, fixe (technique H)</p> <ul style="list-style-type: none"> · en acier inoxydable, poignée boule ø 50 mm, col ø 21,3 mm · avec carré ressort 79.6B · carré 8, 8,5, 9 F ou des réducteurs de 10 en 8 mm et goupille fileté M5 x 8 · avec rosace ronde 305.21XAHLN · avec rosace ovale 315.21XAHKN · avec plaque 230.21XAHLN · avec plaque 219.21XAHLN
	<p>111XAH53.039 111XAH53.049 111XAH53.019 111XAH53.059</p>

A PRÉCISER À LA COMMANDE

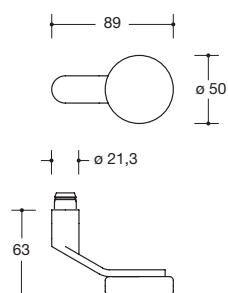
RENOIS

No de référence
 Carré
 Epaisseur de porte
 Côte x

← Autres produits série 270 **page 98**
 → Carrés, gabarits de perçage **à page 195**

No de référence

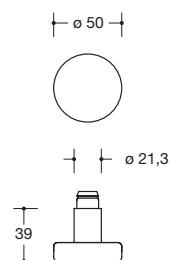
Mesures en mm / Descriptif



Modèle 106X

162XAH53.036
162XAH53.046
162XAH53.016
162XAH53.056

- Boutons de porte HEWI, mâle, fixe** (technique H)
- en acier inoxydable, poignée \varnothing 50 x 14 mm, col \varnothing 21,3 mm
 - avec carré ressort 79.6B
 - carré 8, 8,5, 9 **F** ou des réducteurs de 10 en 8 mm et goupille filetée M5 x 8
 - avec rosace ronde 305.21XAHLN
 - avec rosace ovale 315.21XAHKN
 - avec plaque 230.21XAHLN
 - avec plaque 219.21XAHLN



Modèle 107X

162XAH53.037
162XAH53.047
162XAH53.017
162XAH53.057

- Boutons de porte HEWI, mâle, fixe** (technique H)
- en acier inoxydable, poignée \varnothing 50 x 14 mm, col \varnothing 21,3 mm
 - avec carré ressort 79.6B
 - carré 8, 8,5, 9 **F** ou des réducteurs de 10 en 8 mm et goupille filetée M5 x 8
 - avec rosace ronde 305.21XAHLN
 - avec rosace ovale 315.21XAHKN
 - avec plaque 230.21XAHLN
 - avec plaque 219.21XAHLN

MATÉRIAUX | SURFACE

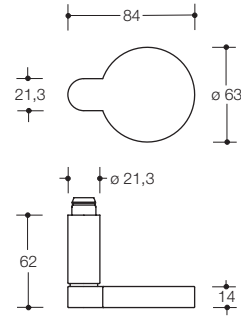
Acier inoxydable
brossé mat

F Coupe feu

voir informations techniques **page 264**

No de référence

Mesures en mm / Descriptif

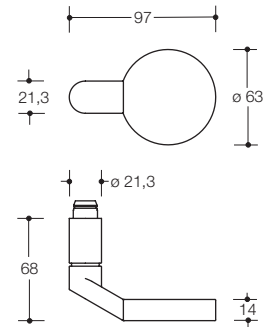



Nouveau 270XAH53.036

Boutons de porte HEWI, mâle, fixe (technique H)

- en acier inoxydable, brossé mat
- poignée \varnothing 63 mm, col \varnothing 21,3 mm, longueur totale 84 mm
- prémonté de manière fixe sur rosace ronde 305.21XAHLN
- avec carré ressort 79.6B
- carré 8, 8,5, 9 **F** ou des réducteurs de 10 en 8 mm et goupille filetée M5 x 8

Modèle 276X



Nouveau 270XAH53.047

Boutons de porte HEWI, mâle, fixe (technique H)

- en acier inoxydable, brossé mat
- poignée \varnothing 63 mm, col \varnothing 21,3 mm, longueur totale 97 mm
- prémonté de manière fixe sur rosace ovale 315.21XAHKN
- avec carré ressort 79.6B
- carré 8, 8,5, 9 **F** ou des réducteurs de 10 en 8 mm et goupille filetée M5 x 8

Modèle 277X

A PRÉCISER À LA COMMANDE

RENOIS

No de référence

Carré

Épaisseur de porte

Le cas échéant entrée de clé (pour version avec plaque), **Le cas échéant entraxe** (pour version avec plaque)

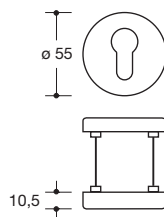
← Autres produits système 100 **page 50**

← Autres produits système 111 **page 60**

← Autres produits système 162 **page 70**

→ Carrés, gabarits de perçage **à page 195**

F



Rosace antivol HEWI

- rosace extérieure en composite polyamide/acier, \varnothing 55 mm, épaisseur 10,5 mm
- rosace intérieure, coupe-feu, en composite acier/polyamide, épaisseur 10,5 mm
- saillies du cylindre 7 à 12 mm, entrée de clé : PZ et KABA
- livrée avec vis de fixation

306.23ES
306.23PBES

- en polyamide de haute qualité
- en polyamide de haute qualité, mat

Rosace antivol ES1 HEWI

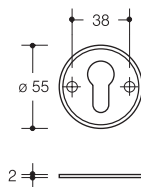
- idem, ES1 selon DIN 18257, avec plaque de protection contre les perçages de 33 x 76 mm, pour le montage sur le boîtier de serrure dans la zone du cylindre profilé
- entrée de clé : PZ

306.23ESRC*
306.23PBESRC*

- en polyamide de haute qualité
- en polyamide de haute qualité, mat



F




Bague HEWI

- pour rosace antivol 306.23ES
- acier avec rondelle en polyamide
- \varnothing 55 mm, épaisseur 2 mm, entrée de clé : PZ et KABA
- en polyamide de haute qualité
- en polyamide de haute qualité, mat

306.23ESF
306.23PBESF

MATÉRIAUX | COULEURS

Polyamide



F

Coupe feu

voir informations techniques page 264

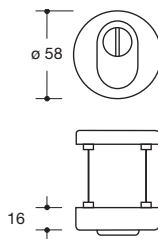

* Les rosaces antivol HEWI sont certifiées conformes à la norme DIN 18257 ES1 et conviennent à une utilisation sur des portes anti-effraction (EN 1627-1630). La plaque de protection contre les perçages doit satisfaire aux exigences de la norme DIN 18273 ES et, par conséquent, doit être collée sur la serrure à mortaiser / serrure multipoint. Les rosaces antivol ne constituent qu'une sécurité partielle.

La couleur 24 (orange pur) est supprimée au 31.03.2023

No de référence

Mesures en mm / Descriptif

F



306.23ESZ
306.23PBESZ

Rosace antivol HEWI avec protection du cylindre

- rosace extérieure en composite polyamide/acier, fixations traversantes par tenons de maintien renforcés, \varnothing 58 mm, épaisseur 16 mm
- rosace intérieure, coupe-feu, en composite acier/polyamide, \varnothing 55 mm, épaisseur 10,5 mm, livrée avec vis de fixation
- saillies du cylindre 10,5 à 15 mm, entrée de clé : PZ, livrée par paire uniquement

- en polyamide de haute qualité
- en polyamide de haute qualité, mat

Rosace antivol ES1 HEWI avec protection du cylindre

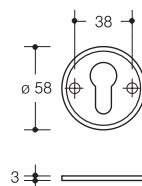
- idem, ES1 selon DIN 18257, avec plaque de protection contre les perçages de 33 x 76 mm, pour le montage sur le boîtier de serrure dans la zone du cylindre profilé

- en polyamide de haute qualité
- en polyamide de haute qualité, mat



306.23ESZRC*
306.23BESZRC*

F



306.23ESZF
306.23PBESZF

Bague HEWI

- pour rosace antivol 306.23ESZ, entrée de clé : PZ
- acier avec rondelle en polyamide, \varnothing 58 mm, épaisseur 3 mm

- en polyamide de haute qualité
- en polyamide de haute qualité, mat

MATÉRIAUX | COULEURS

A PRÉCISER À LA COMMANDE

RENVOIS

Polyamide, mat



No de référence

Couleur

Épaisseur de porte

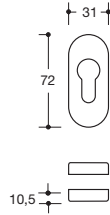
Entrée de clé

→ Carrés, gabarits de perçage à page 195

No de référence

Mesures en mm / Descriptif

F



316ES
316PBES

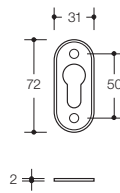
Rosace antivol HEWI

- rosace extérieure en composite polyamide/acier
- sous-construction en acier trempé en deux parties
- rosace intérieure, coupe-feu en composite acier/polyamide
- pour visser, saillies du cylindre 7 à 12 mm, entrée de clé : PZ
- livrée avec vis de fixation

- en polyamide de haute qualité
- en polyamide de haute qualité, mat

Recommandées pour porte à cadre.

F



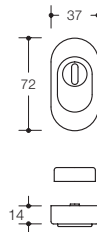
316ESF
316PBESF

Bague HEWI

- pour rosace antivol 316ES, entrée de clé : PZ
- acier avec rondelle en polyamide, épaisseur 2 mm

- en polyamide de haute qualité
- en polyamide de haute qualité, mat

F



316ESZ
316PBESZ

Rosace antivol HEWI avec protection du cylindre

- rosace extérieure en composite polyamide/acier
- fixations traversantes par tenons de maintien renforcés
- sous-construction en acier trempé
- rosace intérieure, coupe-feu en composite acier/polyamide
- entrée de clé : PZ, saillies du cylindre 8 à 14 mm
- livrée avec vis de fixation
- rosace intérieure largeur 31 mm, hauteur 72 mm, épaisseur 10,5 mm
- rosace extérieure largeur 37 mm, hauteur 72 mm, épaisseur 14 mm

- en polyamide de haute qualité
- en polyamide de haute qualité, mat


Recommandées pour porte à cadre.

MATÉRIAUX | COULEURS

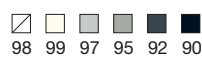
MATÉRIAUX | COULEURS

A PRÉCISER À LA COMMANDE

Polyamide



Polyamide, mat



No de référence

Couleur

Épaisseur de porte

La couleur 24 (orange pur) est supprimée au 31.03.2023

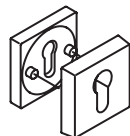
F Coupe feu

voir informations techniques page 264

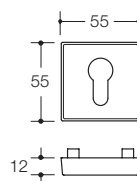
No de référence

Mesures en mm / Descriptif

F



308XAES



Rosace antivol HEWI

- rosace extérieure, massive, carrée 55 x 55 mm, hauteur 12 mm, en acier trempé, modèle conique, comme protection contre le dévissage de force
- rosace intérieure, coupe-feu en composite polyamide-acier, carrée 55 x 55 mm, hauteur 10,5 mm
- fixation cachée, pour le montage par paire, livrée avec vis M 5
- entrée de clé : PZ et KABA, saillies du cylindre 9 à 15 mm

Rosace antivol ES1 HEWI

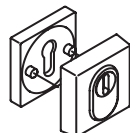
- idem, ES1 selon DIN 18257, avec plaque de protection contre les perçages de 33 x 76 mm, pour le montage sur le boîtier de serrure dans la zone du cylindre profilé
- entrée de clé : PZ
- surface brossée mat
- surface revêtu par poudre noir mat



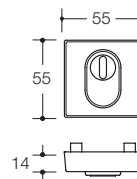
Nouveau

308XAESRC*
308XPESRC*

F



308XAESZ



Rosace antivol HEWI avec protection du cylindre

- rosace extérieure, massive, carrée 55 x 55 mm, hauteur 14 mm
- en acier trempé, avec cache cylindre intégré et bague de maintien,
- modèle conique, comme protection contre le dévissage de force
- rosace intérieure, coupe-feu, carrée 55 x 55 mm, hauteur 10,5 mm
- fixation cachée, pour le montage par paire
- livrée avec vis M 5
- entrée de clé : PZ, saillies du cylindre 10,5 à 15 mm

Rosace antivol ES1 HEWI avec protection du cylindre

- idem, ES1 selon DIN 18257, avec plaque de protection contre les perçages de 33 x 76 mm, pour le montage sur le boîtier de serrure dans la zone du cylindre profilé
- surface brossée mat
- surface revêtu par poudre noir mat



Nouveau

308XAESZRC*
308XPESZRC*

MATÉRIAUX | SURFACE

Acier inoxydable
brossé mat, revêtu par poudre noir mat

* Les rosaces antivol HEWI sont certifiées conformes à la norme DIN 18257 ES1 et conviennent à une utilisation sur des portes anti-effraction (EN 1627-1630). La plaque de protection contre les perçages doit satisfaire aux exigences de la norme DIN 18273 ES et, par conséquent, doit être collée sur la serrure à mortaiser / serrure multipoint. Les rosaces antivol ne constituent qu'une sécurité partielle.

A PRÉCISER À LA COMMANDE

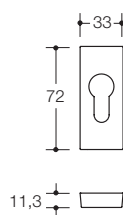
No de référence
Epaisseur de porte
Entrée de clé

F

Coupe feu

voir informations techniques **page 264**

F

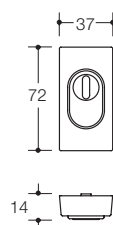
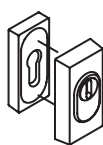


318XAES

Rosace antivol HEWI

- rosace extérieure, massive, rectangulaire 72 x 30 mm, hauteur 10 mm, en acier trempé, modèle conique, comme protection contre le dévissage de force
- rosace intérieure, coupe-feu, rectangulaire 72 x 30 mm, hauteur 10,5 mm
- fixation cachée, pour le montage avec des vis, livrée avec vis de fixation
- entrée de clé : PZ, saillies du cylindre 9 à 15 mm

F



318XAESZ

Rosace antivol HEWI avec protection du cylindre

- rosace extérieure, massive, rectangulaire 72 x 37 mm, hauteur 14 mm, en acier trempé, fixations traversantes par tenons de maintien renforcés, modèle conique, comme protection contre le dévissage de force
- rosace intérieure, coupe-feu, rectangulaire 72 x 30 mm, hauteur 10,5 mm
- fixation cachée, pour le montage avec des vis, livrée avec vis de fixation
- entrée de clé : PZ, saillies du cylindre 10,5 à 15 mm

MATÉRIAUX | SURFACE

Acier inoxydable
brossé mat

F **Coupe feu**

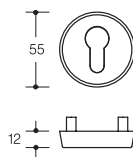
voir informations techniques **page 264**

* Les rosaces antivol HEWI sont certifiées conformes à la norme DIN 18257 ES1 et conviennent à une utilisation sur des portes anti-effraction (EN 1627-1630). La plaque de protection contre les perçages doit satisfaire aux exigences de la norme DIN 18273 ES et, par conséquent, doit être collée sur la serrure à mortaiser / serrure multipoint. Les rosaces antivol ne constituent qu'une sécurité partielle.

No de référence

Mesures en mm / Descriptif

F



306.23XAES

Rosace antivol HEWI

- rosace extérieure, massive, \varnothing 55 mm, hauteur 12 mm, en acier trempé, modèle conique, comme protection contre le dévissage de force
- rosace intérieure, coupe-feu en composite polyamide-acier, \varnothing 55 mm, hauteur 10,5 mm
- fixation cachée, pour le montage par paire, livrée avec vis M 5
- entrée de clé : PZ et KABA, saillies du cylindre 9 à 15 mm

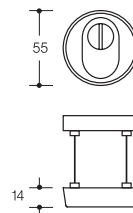


306.23XAESRC*

Rosace antivol ES1 HEWI

- idem, ES1 selon DIN 18257, avec plaque de protection contre les perçages de 33 x 76 mm, pour le montage sur le boîtier de serrure dans la zone du cylindre profilé
- entrée de clé : PZ

F



306.23XAESZ

Rosace antivol HEWI avec protection du cylindre

- rosace extérieure, massive, \varnothing 55 mm, hauteur 14 mm, en acier trempé, fixations traversantes par tenons de maintien renforcés
- modèle conique, comme protection contre le dévissage de force
- rosace intérieure, coupe-feu, \varnothing 55 mm, hauteur 10,5 mm
- fixation cachée, pour le montage par paire, livrée avec vis M 5
- entrée de clé : PZ et KABA, saillies du cylindre 10,5 à 15 mm



306.23XAESZRC*

Rosace antivol ES1 HEWI avec protection du cylindre

- idem, ES1 selon DIN 18257, avec plaque de protection contre les perçages de 33 x 76 mm, pour le montage sur le boîtier de serrure dans la zone du cylindre profilé

A PRÉCISER À LA COMMANDE

RENOIS

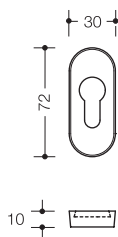
No de référence
Epaisseur de porte
Entrée de clé

→ Carrés, gabarits de perçage à page 195

F



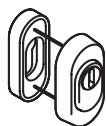
316XAES



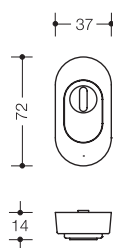
Rosace antivol HEWI

- en acier inoxydable, rosaces insérables en deux parties (conique)
- rosace intérieure, coupe-feu 71,5 x 33 mm, épaisseur 10,5 mm avec sous-construction en composite polyamide-acier inox
- saillies du cylindre 9 à 15 mm
- entrée de clé : PZ et KABA, livrée par paire uniquement
- livrée avec vis de fixation

F



316XAESZ



Rosace antivol HEWI avec protection du cylindre

- en acier inoxydable, fixations traversantes par tenons de maintien renforcés
- rosace intérieure, coupe-feu, 71,5 x 33 mm, épaisseur 10,5 mm
- extérieure rosace antivol (conique), 72 x 37 mm, épaisseur 14 mm
- saillies du cylindre 10,5 à 15 mm, entrée de clé : PZ, livrée par paire uniquement, livrée avec vis de fixation

Rosaces antivol ES1 avec et sans protection du cylindre contre l'arrachement



Comparaison des classifications de différentes normes			
HEWI	DIN 18257	EN 1906	EN 1627
Rosace antivol sans protection du cylindre	Classe ES1	Classe 2	RC 2
Rosace antivol avec protection du cylindre	Classe ES1	Classe 2	RC 2

Les rosaces antivol HEWI sont certifiées conformes à la norme DIN 18257 ES1 et conviennent à une utilisation sur des portes anti-effraction (EN 1627-1630). La plaque de protection contre les perçages doit satisfaire aux exigences de la norme DIN 18273 ES et, par conséquent, doit être collée sur la serrure à mortaiser / serrure multipoint.

Les rosaces antivol ne constituent qu'une sécurité partielle.

MATÉRIAUX | SURFACE

A PRÉCISER À LA COMMANDE

Acier inoxydable
brossé mat

F Coupe feu

voir informations techniques page 264

No de référence
Épaisseur de porte
Entrée de clé

Béquilles pour porte à cadre

Polyamide et acier inoxydable

POLYAMIDE, EDITION MATE

Système 111	188
Bouton	189
Système 162	189
Informations à la commande	194

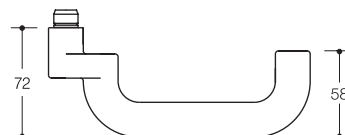
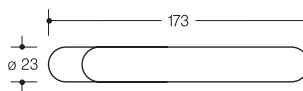
ACIER INOXYDABLE

Système 100	190
Système 111	190
Système 162	190
Série 170	191
Série 270	191 – 192
Boutons de porte, mâle, fixe	192 – 193
Informations à la commande	194



No de référence

Mesures en mm / Descriptif



Béquille pour porte à cadre HEWI

- ø 23 mm, avec rosace ovale en technique R
- béquille et rosace fixe-rotatif par encliquetage
- pour carré 8, 8,5 et 9 mm
- garniture pour porte à cadre classe 4

111R51.440
111PBR51.440

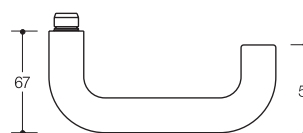
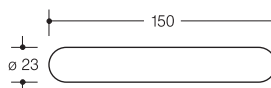
- en polyamide de haute qualité
- en polyamide de haute qualité, mat

111R52.440
111PBR52.440

- idem, garniture pour porte à cadre coupe-feu classe 4 **F**

- en polyamide de haute qualité
- en polyamide de haute qualité, mat

Composé de béquille de porte, femelle 114.23GKR/114.23PBR avec rosace de béquille 315.23RKN/315.23PBRKN



Béquille pour porte à cadre HEWI

- en polyamide ø 23 mm, avec rosace ovale en technique R
- béquille et rosace fixe-rotatif par encliquetage
- pour carré 8, 8,5 et 9 mm
- garniture pour porte à cadre classe 4

111R51.240


- idem, garniture pour porte à cadre coupe-feu classe 4 **F**

111R52.240

Composé de béquille de porte, femelle 111.23R avec rosace de béquille 315.23RKN

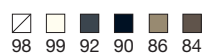
MATÉRIAUX | COULEURS

Polyamide



MATÉRIAUX | COULEURS

Polyamide, mat



GARNITURES P. PORTE À CADRE / ISSUES DE SECOURS

Technique R EN 1906 Classe 4
DIN 18273
EN 179

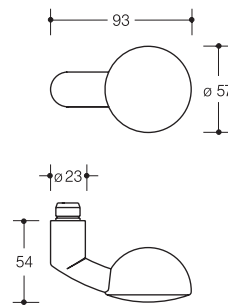


voir informations techniques à page 262

La couleur 24 (orange pur) est supprimée au 31.03.2023

No de référence

Mesures en mm / Descriptif

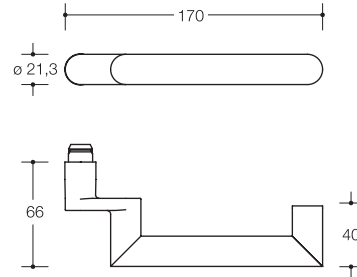


138RLT
315.23RKN

Béquille pour porte à cadre HEWI

- en polyamide de haute qualité, col \varnothing 23 mm
- avec rosace ovale en technique R, classe 4
- bouton de porte et rosace fixe-rotatif par encliquetage
- pour carré 8, 8,5 et 9 mm

bouton de porte, femelle, modèle 138
rosace de béquille



162PCR51.640
162PBR51.640

162PCR52.640
162PBR52.640

Béquille pour porte à cadre HEWI

- en polyamide \varnothing 21,3 mm avec rosace ovale en technique R, avec ressort
- béquille et rosace fixe-rotatif par encliquetage
- pour carré 8, 8,5 et 9 mm
- garniture pour porte à cadre classe 4

· en polyamide de haute qualité
· en polyamide de haute qualité, mat

· idem, garniture pour porte à cadre coupe-feu classe 4 **F**

· en polyamide de haute qualité
· en polyamide de haute qualité, mat

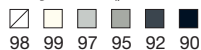
Composé de béquille de porte, femelle 166.21PCR/166.21PBR avec rosace de béquille 315.21PCRKN/315.21PBRKN

MATÉRIAUX | COULEURS

Polyamide, mat (pour 162PB...)



Polyamide (pour 162PC...)



A PRÉCISER À LA COMMANDE

No de référence

Couleur

Carré

Autres précisions à la commande **page 261**

RENOVIS

→ Carrés, gabarits de perçage **à page 195**

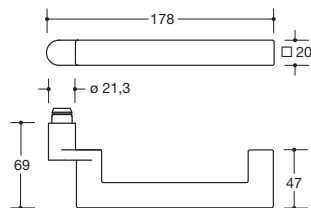
No de référence

Mesures en mm / Descriptif



100XAH51.4B0

100XAH52.4B0



Béquille pour porte à cadre HEWI

- en acier inoxydable, 20 mm
- avec rosace de béquille rectangulaire en tech. H, avec ressort
- béquille et rosace fixe-rotatif par encliquetage
- pour carré 8, 8,5 et 9 mm
- garniture pour porte à cadre classe 4

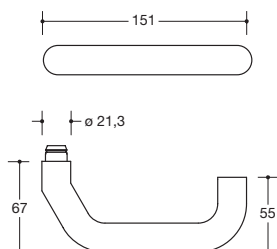
· idem, garniture pour porte à cadre coupe-feu classe 4 **F**

Composé de béquille de porte, femelle 104X
avec rosace de béquille 317.21XAHKN



111XAH51.340

111XAH52.340



Béquille pour porte à cadre HEWI

- en acier inoxydable ø 21,3 mm
- avec rosace ovale en technique H, avec ressort
- béquille et rosace fixe-rotatif par encliquetage
- pour carré 8, 8,5 et 9 mm
- garniture pour porte à cadre classe 4

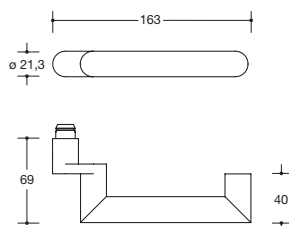
· idem, garniture pour porte à cadre coupe-feu classe 4 **F**

Composé de béquille de porte, femelle 113X
avec rosace de béquille 315.21XAHKN



162XAH51.640

162XAH52.640



Béquille pour porte à cadre HEWI

- en acier inoxydable ø 21,3 mm
- avec rosace ovale en technique H, avec ressort
- béquille et rosace fixe-rotatif par encliquetage
- pour carré 8, 8,5 et 9 mm
- garniture pour porte à cadre classe 4

· idem, garniture pour porte à cadre coupe-feu classe 4 **F**

Composé de béquille de porte, femelle 166X
avec rosace de béquille 315.21XAHKN

MATÉRIAUX | SURFACE

Acier inoxydable
brossé mat

**GARNITURES P. PORTE À CADRE /
ISSUES DE SECOURS**

Technique H EN 1906 Classe 4
DIN 18273
EN 179

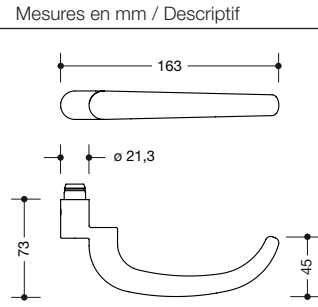


voir informations techniques à page 262



170XAH51.440

170XAH52.440



Béquille pour porte à cadre HEWI

- en acier inoxydable \varnothing 21,3 mm
- avec rosace ovale en technique H, avec ressort
- béquille et rosace fixe-rotatif par encliquetage
- pour carré 8, 8,5 et 9 mm
- garniture pour porte à cadre classe 4

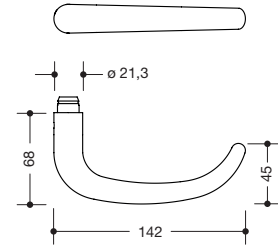
· idem, garniture pour porte à cadre coupe-feu classe 4 **F**

Composé de béquille de porte, femelle 174X avec rosace de béquille 315.21XAHKN



170XAH51.340

170XAH52.340



Béquille pour porte à cadre HEWI

- en acier inoxydable \varnothing 21,3 mm
- avec rosace ovale en technique H, avec ressort
- béquille et rosace fixe-rotatif par encliquetage
- pour carré 8, 8,5 et 9 mm
- garniture pour porte à cadre classe 4

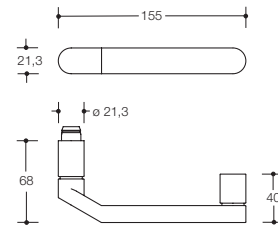
· idem, garniture pour porte à cadre coupe-feu classe 4 **F**

Composé de béquille de porte, femelle 173X avec rosace de béquille 315.21XAHKN



Nouveau **270XAH51.340**

Nouveau **270XAH52.340**



Béquille pour porte à cadre HEWI

- en acier inoxydable \varnothing 21,3 mm
- avec rosace ovale en technique H, avec ressort
- béquille et rosace fixe-rotatif par encliquetage
- pour carré 8, 8,5 et 9 mm
- garniture pour porte à cadre classe 4

· idem, garniture pour porte à cadre coupe-feu classe 4 **F**

Composé de béquille de porte, femelle 273X avec rosace de béquille 315.21XAHKN

A PRÉCISER À LA COMMANDE

RENOIS

No de référence

Le cas échéant épaisseur de porte

Carré

Autres précisions à la commande **page 261**

→ Carrés, gabarits de perçage **à page 195**

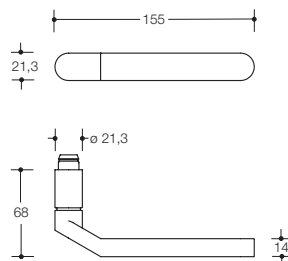
No de référence

Mesures en mm / Descriptif



Nouveau 270XAH51.440


Nouveau 270XAH52.440



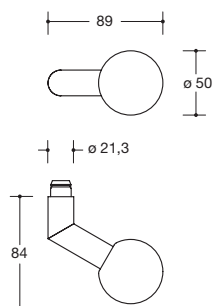
Béquille pour porte à cadre HEWI

- en acier inoxydable \varnothing 21,3 mm
- avec rosace ovale en technique H, avec ressort
- béquille et rosace fixe-rotatif par encliquetage
- pour carré 8, 8,5 et 9 mm
- garniture pour porte à cadre classe 4
- idem, garniture pour porte à cadre coupe-feu classe 4 **F**

Composé de béquille de porte, femelle 274X
avec rosace de béquille 315.21XAHKN



111XAH53.048

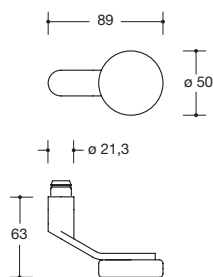


Boutons de porte HEWI, mâle, fixe (technique H)

- en acier inoxydable, poignée boule \varnothing 50 mm, col \varnothing 21,3 mm
- avec carré ressort 79.6B
- carré 8, 8,5, 9 **F** ou des réducteurs de 10 en 8 mm et goupille filetée M5 x 8
- avec rosace ovale 315.21XAHKN



162XAH53.046



Boutons de porte HEWI, mâle, fixe (technique H)

- en acier inoxydable, poignée \varnothing 50 x 14 mm, col \varnothing 21,3 mm
- avec carré ressort 79.6B
- carré 8, 8,5, 9 **F** ou des réducteurs de 10 en 8 mm et goupille filetée M5 x 8
- avec rosace ovale 315.21XAHKN

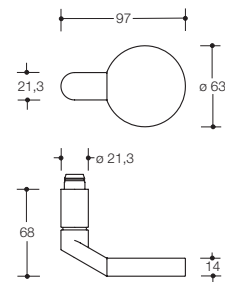
MATÉRIAUX | SURFACE

Acier inoxydable
brossé mat

GARNITURES P. PORTE À CADRE /
ISSUES DE SECOURS

Technique H EN 1906 Classe 4
DIN 18273 **F**

voir informations techniques à page 262



Nouveau 270XAH53.047

Boutons de porte HEWI, mâle, fixe (technique H)

- en acier inoxydable, brossé mat
- poignée \varnothing 63 mm, col \varnothing 21,3 mm, longueur totale 97 mm
- prémonté de manière fixe sur rosace ovale 315.21XAHKN
- avec carré ressort 79.6B
- carré 8, 8,5, 9 **F** ou des réducteurs de 10 en 8 mm et goupille fileté M5 x 8

A PRÉCISER À LA COMMANDE

RENOIS

No de référence

Le cas échéant épaisseur de porte

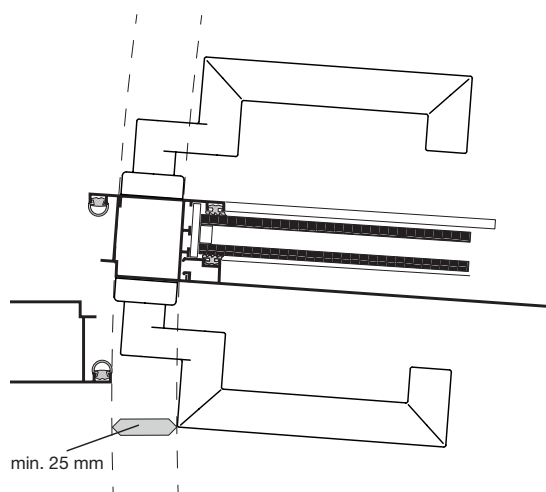
Carré

Autres précisions à la commande **page 261**

→ Carrés, gabarits de perçage **à page 195**

A préciser à la commande pour rosace ovale et ronde à compléter une garniture

Garnitures	Modèle de béquille / Rosace de béquille	Matériau	No de référence	Technique	Quantité	Type rosace
pour porte à cadre						
	Choisissez modèle de béquille et rosace				2	
	Carré ressort		60.9R ou 69.6B		1	
	Rosace entrée de clé / - avec coupe feu	Acier inox	316XAHKN / 316XAHFSKN	Technique H	2	oval
		Acier inox	318XAHKN / 318XAHFSKN		2	rectangulaire
		Polyamide	316RKN / 316RFSKN	Technique R	2	oval
		Polyamide, mat	316PBRKN / 316PBRFSKN	Technique R	2	oval
simple face pour porte à cadre						
	Choisissez modèle de béquille et rosace				1	
	Carré ressort		72.7B ou 72.9R		1	
	Rosace entrée de clé / - avec coupe feu	Acier inox	316XAHKN / 316XAHFSKN	Technique H	2	oval
		Acier inox	318XAHKN / 318XAHFSKN		2	rectangulaire
		Polyamide	316RKN / 316RFSKN	Technique R	2	oval
		Polyamide, mat	316PBRKN / 316PBRFSKN	Technique R	2	oval
pour porte à cadre avec bouton fixe						
	Choisissez modèle de béquille et rosace				1	
	Choisissez bouton et rosace				1	
	Carré ressort		70.9R ou 79.6B		1	
	Rosace entrée de clé / - avec coupe feu	Acier inox	316XAHKN / 316XAHFSKN	Technique H	2	oval
		Acier inox	318XAHKN / 318XAHFSKN		2	rectangulaire
		Polyamide	316RKN / 316RFSKN	Technique R	2	oval
		Polyamide, mat	316PBRKN / 316PBRFSKN	Technique R	2	oval



Certaines béquilles HEWI garantissent une distance de sécurité de 25 mm par rapport à l'arrêt de fermeture même lorsqu'elles sont directement fixées sur la porte (voir description des produits).
Ces béquilles ont été testées selon les directives de l'Association fédérale des Organismes d'Assurance Accidents du Secteur Public (BAGUV), et leur utilisation est recommandée dans les bâtiments publics, notamment les écoles et les jardins d'enfants. Vous pouvez obtenir les garnitures pour portes à cadre dans les fonctions suivantes :

- Garniture pour porte intérieure**
- Garniture pour porte palière**
- Garniture pour porte coupe-feu**
- Garniture pour porte palière et coupe-feu**
- Garniture pour porte coupe-feu avec carré divisé**

Carrés

Gabarits de perçage

CARRÉS | GABARITS DE PERÇAGE

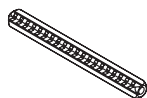
Carrés	196 – 197
Gabarits de perçage	198 – 199
Aide à la commande composantes	200
Aide à la commande gabarits de perçage	201



Carré ressort 72.7B

No de référence

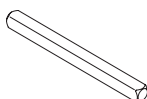
Descriptif



60.9R

Carré ressort HEWI

- en acier galvanisé
- pour montage de pièces perforées pour béquille en technique R matière synthétique
- carré 8, 8,5, 9 **F** ou des réducteurs de 10 en 8 mm




69.6B

- idem, pour technique H
- carré 7, 8, 8,5, 9 **F** ou des réducteurs de 10 en 8 mm

A préciser à la commande

- no de référence
- carré
- épaisseur de porte



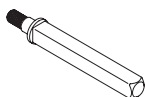
70.9R

Carré ressort HEWI

- en acier galvanisé
- pour montage de béquilles/boutons femelles en technique R, (carré 9 mm) avec béquilles femelles en technique R
- carré en combinaison a. bouton/béquille femelle résulte en bouton fixe
- carré 8, 8,5, 9 **F** ou des réducteurs de 10 en 8 mm

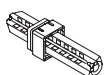
79.6B

- idem, pour technique H
- nécessaire pour garniture porte palière : rosace spéciale ou plaque pour bouton fixe
- carré 7, 8, 8,5, 9 **F** ou des réducteurs de 10 en 8 mm



A préciser à la commande

- no de référence
- no de plaque/rosaces
- no de bouton
- carré
- épaisseur de porte



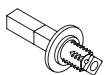
72.9R

Carré ressort HEWI pour montage à insérer

- en acier galvanisé
- pour montage unilatéral de béquilles femelles en technique R
- carré 8, 8,5, 9 **F** ou des réducteurs de 10 en 8 mm

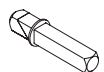
72.6B

- idem, pour technique H
- carré 7 mm



72.7B

- idem, pour technique H
- carré 8, 8,5, 9 **F** ou des réducteurs de 10 en 8 mm



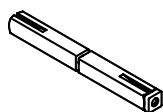
A préciser à la commande

- no de référence
- carré
- côte x

F Coupe feu
carré 9 mm

No de référence

Descriptif



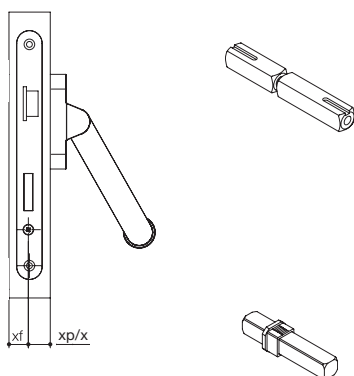
72.3R

Carré ressort HEWI pour serrure anti-panique avec noix divisée

· en acier galvanisé, en combinaison avec béquille de porte, femelle, techniques R et H

A préciser à la commande

- no de référence
- carré 9 mm **F**
- côte xi/xa



72.3PS

Carré ressort HEWI pour serrure anti-panique avec noix divisée

· en acier galvanisé

A préciser à la commande

- no de référence
- carré 9 mm **F**
- côte xf/xp

72.9PS

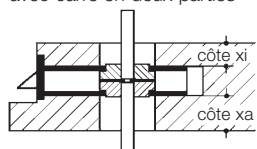
Carré ressort HEWI pour montage à insérer

· en acier galvanisé

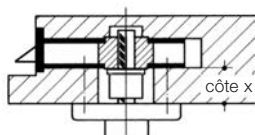
A préciser à la commande

- no de référence
- carré 9 mm **F**
- côte x

Côte «x intérieur» et «x extérieur»
pour garnitures coupe-feu «anti-panique»
avec carré en deux parties

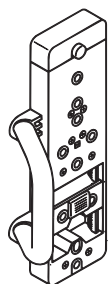


Côte „x“
pour garnitures pour montage
simple face



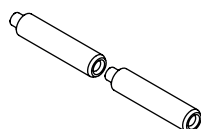
RENVOIS

- ← Béquille de porte HEWI à page 15
- Informations techniques à page 253



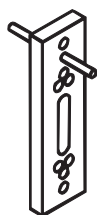
BL305.6.10U

- Gabarit de perçage HEWI** (sans reprise, ni échange)
- pour le montage de toutes les rosaces (sauf 315... et 316...) et plaques ainsi que pour le pré-perçage des garnitures de sécurité
 - en polyamide, avec douilles de perçage en acier trempé
 - avec coulisseau réglable en continu pour entraxe de 42 à 92 mm (BB/PZ) et 50 à 100 mm (NR/FB...)
 - complet avec mandrins de centrage et foret de 7 mm (rangé dans le gabarit)
 - incl. no de référence 63700 pour les grandes épaisseurs de portes



63700

- Cône de centrage HEWI**
- pour l'extension des cônes de centrage du gabarit BL305.6.10U
 - permet de rallonger les cônes de centrage de 30 mm
 - par ensemble 2 pièces



BL550.08

- Gabarit de perçage HEWI** (sans reprise, ni échange)
- pour le montage de poignées pour passages fréquents HEWI
 - avec douilles de perçage en acier trempé



BL305.6.00

- Gabarit de perçage HEWI** (sans reprise, ni échange)
- pour le montage de rosaces 305... et 306...
 - en matière synthétique, avec des cônes de centrage en acier
- Important : ce gabarit n'est utilisable que pour le montage d'un maximum de 20 garnitures (usure).



ZF27

- Fraise de centrage HEWI** (sans reprise, ni échange)
- pour le montage de plaques antivols, garnitures pour porte palière et demi-garnitures, en technique R
 - ø 27 mm, complet avec mandrins de centrage 7, 8, 8,5, 9 et 10 mm

ZF27HM

- idem, pour portes métalliques
- ø 27 mm, complet avec mandrins de centrage 8, 9 et 10 mm

No de référence

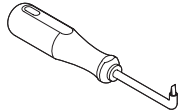
Descriptif



BM1106
(10 par unité)

Matériel de fixation HEWI pour portes à cadre

- pour la fixation de rosaces de béquille 315... sur des portes à cadre
- y compris vis indéserrables



49444

Levier de cache HEWI (sans reprise, ni échange)

- pour soulever les caches des rosaces ou des plaques lors du démontage des garnitures



59705

Clé de démontage HEWI (sans reprise, ni échange)

- pour le démontage des béquilles en technique H

Carrés | Gabarits de perçage

A PRÉCISER À LA COMMANDE

RENOIS

No de référence

- ← Béquille de porte **à page 15**
- ← Poignées passages fréquents **à page 154**
- Informations techniques **à page 253**

Aide à la commande composantes

Portes intérieures (porte pleines)

Garniture pour porte intérieure

Composantes utilisés

Élément	Quantité
Béquilles de porte, femelle	2 pièces
Rosaces de béquille Technique H/R	1 paire
Rosaces entrée de clé	1 paire
Alternative plaques Technique H/R	1 paire
Carré 69.6B Technique H	1 pièce
Carré 60.9R Technique R	1 pièce

Garniture pour porte de salle de bain

Composantes utilisés

Élément	Quantité
Béquilles de porte, femelle	2 pièces
Rosaces de béquille Technique H/R	1 paire
Rosaces pour porte de salle de bain	1 paire
Alternative plaques Technique H/R	1 paire
Carré 69.6B Technique H	1 pièce
Carré 60.9R Technique R	1 pièce

Garniture pour porte palière

Composantes utilisés

Élément	Quantité
Béquille de porte, femelle	1 pièce
Bouton de porte, femelle carré 9 mm	1 pièce
Rosaces de béquille Technique H/R	1 paire
Rosaces entrée de clé	1 paire
Alternative plaques Technique H/R	1 paire
Carré 79.6B Technique H	1 pièce
Carré 70.9R Technique R	1 pièce

Garniture simple face

Composantes utilisés

Élément	Quantité
Béquille de porte, femelle	1 pièce
Rosaces de béquille Technique H/R	1 pièce
Rosaces entrée de clé	1 paire
Alternative plaques	1 pièce
Carré 72.7B Technique H	1 pièce
Carré 72.9R Technique R	1 pièce

Porte coupe feu et anti-fumée

Garniture pour porte coupe-feu

Composantes utilisés

Élément	Quantité
Béquilles de porte, femelle carré 9 mm	2 pièces
Rosaces de béquille Technique H/R	1 paire
Rosaces entrée de clé coupe-feu	1 paire
Alternative plaques coupe-feu	1 paire
Carré 69.6B Technique H	1 pièce
Carré 60.9R Technique R	1 pièce

Garniture pour porte coupe-feu et anti-fumée

Composantes utilisés

Élément	Quantité
Béquilles de porte, femelle carré 9 mm	2 pièces
Rosaces de béquille Technique H/R	1 paire
Rosaces entrée de clé coupe-feu	1 paire
Alt. plaques coupe-feu Tech. H/R	1 paire
Carré 72.3R Technique H/R	1 pièce

Garniture pour porte palière coupe-feu

Composantes utilisés

Élément	Quantité
Béquille de porte, femelle carré 9 mm	1 pièce
Bouton de porte, femelle carré 9 mm	1 pièce
Rosaces de béquille Technique H/R	1 paire
Rosaces entrée de clé coupe-feu	1 paire
Alt. plaques coupe-feu Tech. H/R	1 paire
Carré 79.6B Technique H	1 pièce
Carré 70.9R Technique R	1 pièce

Les tableaux indiquent les gabarits de perçage et les fraises de centrage nécessaires au montage des plaques et rosaces HEWI.

Vous trouverez le gabarit de perçage ainsi que les fraises de centrage nécessaires à droite de la référence de commande des plaques ou rosaces ou de la description.

Plaques/Rosaces	Gabarits de perçage	
	BL305.6.10U pour montage en série	BL305.6.00 p. max. 20 garnitures
217...	•	
219...	•	
220...	•	
230...	•	
235...	•	
235.21...	•	
236...	•	
285...	•	
305.../307...	•	•
306.../308...	•	•
306.23ES.../308ES	•	•
Garnitures de sécurité	•	

	Fraise de centrage ZF27
Technique R	
· Garniture pour porte palière, côté bouton	•
· Matériel de fixation BM1106...	•
· Montage enboîté carré 72.9R	•
Garnitures de sécurité	
· Côté bouton/côté extérieur	•
Technique H	
· Matériel de fixation BM1106...	•
· Montage enboîté carré 72.7B	•

Poignées de fenêtre

Polyamide et acier inoxydable

POLYAMIDE, EDITION MATE

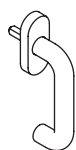
Tableau récapitulatif	204
Système 111	206 – 208
Système 162	209 – 210
Série 250	211
Composantes	212
Information technique	220

ACIER INOXYDABLE

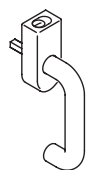
Tableau récapitulatif	205
Système 100	213
Système 111	214
Système 162	215
Série 170	216
Série 180	217
Série 270	218
Composantes	219
Information technique	220



SYSTÈME 111 POLYAMIDE



111FG.1
page 206



111FGA.1
verrouillable
page 206



111FG.6
page 208

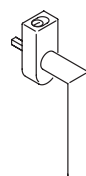


111FGA.6
verrouillable
page 208

SYSTÈME 162 POLYAMIDE

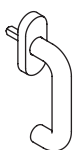


162PCFG.2
page 209

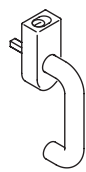


162PCFGA.2
verrouillable
page 209

EDITION MATE



111PBFG.1
page 207



111PBFGA.1
verrouillable
page 207



162PBFG.2
page 210



162PBFGA.2
verrouillable
page 210

SÉRIE 250 EDITION MATE



250PBFG.1
page 211

COMPOSANTES POLYAMIDE



326.20L
page 212



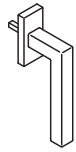
116PCSG
page 212



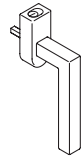
554
page 212

TIRANT POUR PORTE COULISSANTE EN VERRE, POLYAMIDE

SYSTÈME 100 ACIER INOXYDABLE



100XAFG.1B
100XPFG.1B **Nouveau**
 page 213



100XAFGA.1
100XPFGA.1 **Nouveau**
 verrouillable
 page 213

SYSTÈME 111 ACIER INOXYDABLE

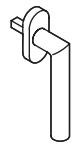


111XAFG.1
 page 214

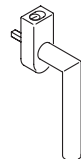


111XAFGA.1
 verrouillable
 page 2144

SYSTÈME 162 ACIER INOXYDABLE

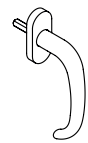


162XAFG.2
 page 215



162XAFGA.2
 verrouillable
 page 215

SÉRIE 170 ACIER INOXYDABLE

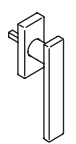


170XAFG.3
 page 216

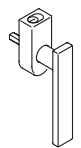


170XAFGA.3
 verrouillable
 page 216

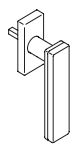
SÉRIE 180 ACIER INOXYDABLE



180XAFG.5B
 page 217



180XAFGA.5
 verrouillable
 page 217



180XOFG.5B
 page 217

SÉRIE 270 ACIER INOXYDABLE



270XAFG.1
270XPFG.1 **Nouveau**
 page 218



270XAFGA.1
270XPFGA.1 **Nouveau**
 verrouillable
 page 218

COMPOSANTES ACIER INOXYDABLE



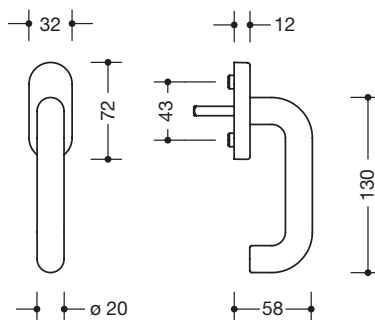
326.20XAL page 219



111XASG
 page 219



111FG.1



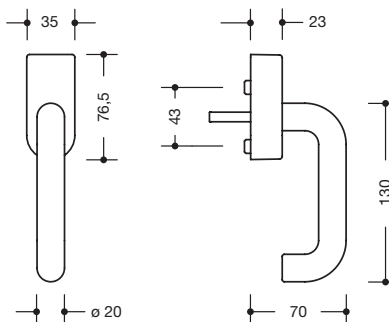
Poignée de fenêtre HEWI

- en polyamide de haute qualité, poignée ø 20 mm
- avec insert acier anti-corrosif et quatre points d'arrêt à 90°
- rosace ovale avec tenons de maintiens et cache pour fixation invisible
- entraxe de fixation 43 mm, avec tige carrée de 7 mm
- livraison sans vis de fixation

Disponible sur demande avec point d'arrêt à 180° ou point d'arrêt à 45° pour aération.



111FGA.1*



Poignée de fenêtre HEWI


- verrouillable, en polyamide de haute qualité, poignée ø 20 mm
- avec insert acier anti-corrosif et quatre points d'arrêt à 90°
- sous-construction en métal avec tenons de maintien, visserie assurée contre toute effraction et recouverte d'un cache
- entraxe de fixation 43 mm, avec tige carrée de 7 mm
- avec vis spéciale M5 et vis à bois
- cylindre comportant 5 goupilles, condamnation possible dans toutes les positions des points d'arrêt

111FGA.1K*

- idem, pour fenêtres avec fonction oscillante précédent la fonction battante

MATÉRIAUX | COULEURS

Polyamide



Si la commande n'indique que la référence d'article, nous livrons la configuration standard suivante :

1. Poignée de fenêtre (standard) „...FG...“:

Longueur du carré = 30 mm, d'arrêt = 90°

2. Poignée de fenêtre verrouillable „...FGA...“:

Longueur du carré = 30 mm, d'arrêt = 90°,

Mode de condamnation = verrouillée,

Numéro de fermeture = libre choix

* Contrôlée selon EN 13126 partie 3, satisfaisant aux exigences de la norme EN 1627-1630 pour éléments de fenêtres des classes RC1-RC6.

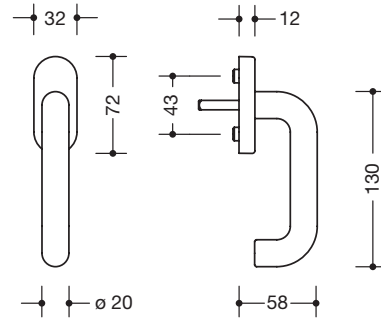
Pour les poignées de fenêtre, la couleur 24 (orange) est supprimée au 31.03.2023.

No de référence

Mesures en mm / Descriptif



111PBF.1



Poignée de fenêtre HEWI

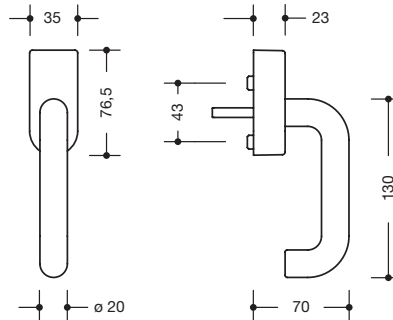
- en polyamide de haute qualité, mat
- poignée \varnothing 20 mm
- avec insert acier anti-corrosif et quatre points d'arrêt à 90°
- rosace ovale avec tenons de maintiens et cache pour fixation invisible
- entraxe de fixation 43 mm, avec tige carrée de 7 mm
- livraison sans vis de fixation

Disponible sur demande avec point d'arrêt à 180° ou point d'arrêt à 45° pour aération.

Poignées de
fenêtre



111PBF.1*



Poignée de fenêtre HEWI

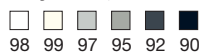
- verrouillable, en polyamide de haute qualité, mat
- poignée \varnothing 20 mm
- avec insert acier anti-corrosif et quatre points d'arrêt à 90°
- sous-construction en métal avec tenons de maintien, visserie assurée contre toute effraction et recouverte d'un cache
- entraxe de fixation 43 mm, avec tige carrée de 7 mm
- avec vis spéciale M5 et vis à bois
- cylindre comportant 5 goupilles, condamnation possible dans toutes les positions des points d'arrêt

111PBF.1K*

- idem, pour fenêtres avec fonction oscillante précédant la fonction battante

MATÉRIAUX | COULEURS

Polyamide, mat



A PRÉCISER À LA COMMANDE

No de référence

Couleur

Longueur du carré : longueur sortante du carré

Direction d'après DIN : pour exécution K

Mode de condamnation : p. version verrouillable

Numéro de fermeture : p. extension projet existant

RENOIS

← Béquilles de porte **à page 107**

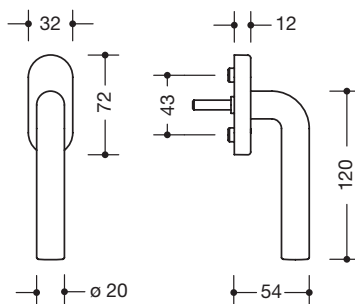
→ Informations techniques **page 220**

→ Poignées de tirage **à page 222**

→ Charnières **à page 296**



111FG.6



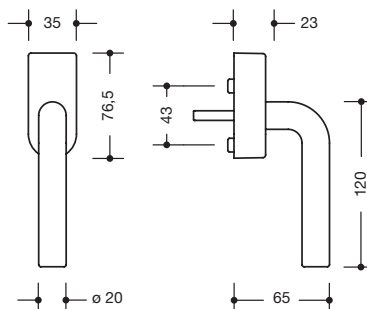
Poignée de fenêtre HEWI

- en polyamide de haute qualité, poignée ø 20 mm
- avec insert acier anti-corrosif et quatre points d'arrêt à 90°
- rosace ovale avec tenons de maintiens et cache pour fixation invisible
- entraxe de fixation 43 mm, avec tige carrée de 7 mm
- livraison sans vis de fixation

Disponible sur demande avec point d'arrêt à 45° pour aération.



111FGA.6*



Poignée de fenêtre HEWI


- verrouillable, en polyamide de haute qualité, poignée ø 20 mm
- avec insert acier anti-corrosif et quatre points d'arrêt à 90°
- sous-construction en métal avec tenons de maintien, visserie assurée contre toute effraction et recouverte d'un cache
- entraxe de fixation 43 mm, avec tige carrée de 7 mm
- avec vis spéciale M5 et vis à bois
- cylindre comportant 5 goupilles, condamnation possible dans toutes les positions des points d'arrêt

111FGA.6K*

- idem, pour fenêtres avec fonction oscillante précédant la fonction battante

MATÉRIAUX | COULEURS

Polyamide



Si la commande n'indique que la référence d'article, nous livrons la configuration standard suivante :

1. Poignée de fenêtre (standard) „...FG...“:

Longueur du carré = 30 mm, d'arrêt = 90°

2. Poignée de fenêtre verrouillable „...FGA...“:

Longueur du carré = 30 mm, d'arrêt = 90°,

Mode de condamnation = verrouillée,

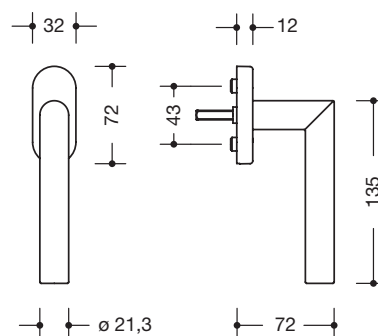
Numéro de fermeture = libre choix

* Contrôlée selon EN 13126 partie 3, satisfaisant aux exigences de la norme EN 1627-1630 pour éléments de fenêtres des classes RC1-RC6.

Pour les poignées de fenêtre, la couleur 24 (orange) est supprimée au 31.03.2023. Pour le modèle 116, la couleur 72 (vert mai) est également supprimée.

No de référence

Mesures en mm / Descriptif



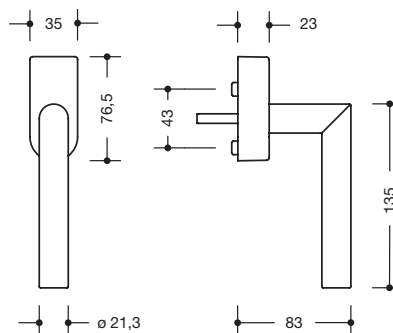
162PCFG.2

Poignée de fenêtre HEWI

- en polyamide de haute qualité, poignée \varnothing 21,3 mm
- avec insert acier anti-corrosif et quatre points d'arrêt à 90°
- rosace ovale avec tenons de maintiens et cache pour fixation invisible
- entraxe de fixation 43 mm, avec tige carrée de 7 mm
- livraison sans vis de fixation

Disponible sur demande avec point d'arrêt à 45° pour aération.

Poignées de
fenêtre



162PCFGA.2*

Poignée de fenêtre HEWI

- verrouillable, en polyamide de haute qualité, poignée \varnothing 21,3 mm
- avec insert acier anti-corrosif et quatre points d'arrêt à 90°
- sous-construction en métal avec tenons de maintien, visserie assurée
- contre toute effraction et recouverte d'un cache
- entraxe de fixation 43 mm, avec tige carrée de 7 mm
- avec vis spéciale M5 et vis à bois
- cylindre comportant 5 goupilles, condamnation possible dans toutes les positions des points d'arrêt

162PCFGA.2K*

- idem, pour fenêtres avec fonction oscillante précédant la fonction battante

A PRÉCISER À LA COMMANDE

No de référence

Couleur

Longueur du carré : longueur sortante du carré

Direction d'après DIN : pour exécution K

Mode de condamnation : p. version verrouillable

Numéro de fermeture : p. extension projet existant

RENOIS

← Béquilles de porte **à pages 107 et 127**

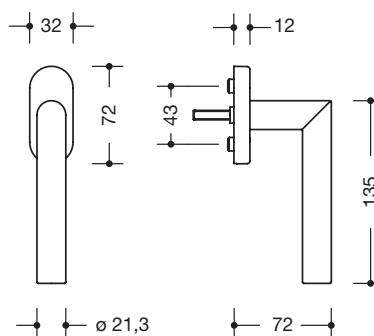
→ Informations techniques **page 220**

→ Poignées de tirage **à page 222**

→ Charnières **à page 296**



162PBFG.2



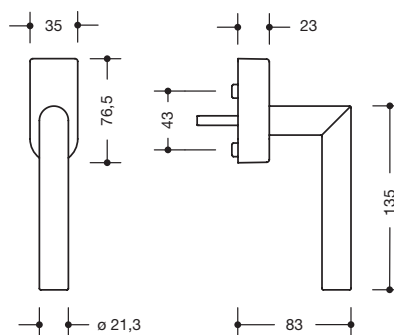
Poignée de fenêtre HEWI

- en polyamide de haute qualité, mat, poignée \varnothing 21,3 mm
- avec insert acier anti-corrosif et quatre points d'arrêt à 90°
- rosace ovale avec tenons de maintiens et cache pour fixation invisible
- entraxe de fixation 43 mm, avec tige carrée de 7 mm
- livraison sans vis de fixation

Disponible sur demande avec point d'arrêt à 45° pour aération.



162PBFGA.2*



Poignée de fenêtre HEWI

- verrouillable, en polyamide de haute qualité, mat, poignée \varnothing 21,3 mm
- avec insert acier anti-corrosif et quatre points d'arrêt à 90°
- sous-construction en métal avec tenons de maintien, visserie assurée
- contre toute effraction et recouverte d'un cache
- entraxe de fixation 43 mm, avec tige carrée de 7 mm
- avec vis spéciale M5 et vis à bois
- cylindre comportant 5 goupilles, condamnation possible dans toutes les positions des points d'arrêt

162PBFGA.2K*

- idem, pour fenêtres avec fonction oscillante précédant la fonction battante

MATÉRIAUX | COULEURS

Polyamide, mat



Si la commande n'indique que la référence d'article, nous livrons la configuration standard suivante :

1. Poignée de fenêtre (standard) „...FG...“:

Longueur du carré = 30 mm, d'arrêt = 90°

2. Poignée de fenêtre verrouillable „...FGA...“:

Longueur du carré = 30 mm, d'arrêt = 90°,

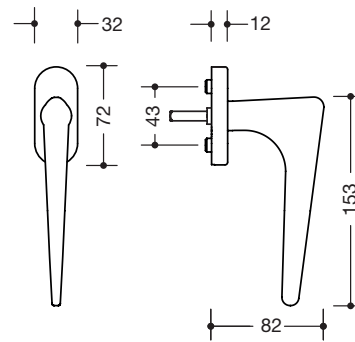
Mode de condamnation = verrouillée,

Numéro de fermeture = libre choix

* Contrôlée selon EN 13126 partie 3, satisfaisant aux exigences de la norme EN 1627-1630 pour éléments de fenêtres des classes RC1-RC6.

No de référence

Mesures en mm / Descriptif

**250PBF.1****Poignée de fenêtre HEWI**

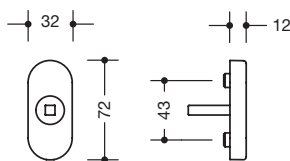
- en polyamide de haute qualité, mat, poignée \varnothing 21,3 mm
- avec insert acier anti-corrosif et quatre points d'arrêt à 90°
- rosace ovale avec tenons de maintiens et cache pour fixation invisible
- entraxe de fixation 43 mm, avec tige carrée de 7 mm
- livraison sans vis de fixation

Disponible sur demande avec point d'arrêt à 45° pour aération.

Poignées de
fenêtre**A PRÉCISER À LA COMMANDE****No de référence****Couleur****Longueur du carré** : longueur sortante du carré**Direction d'après DIN** : pour exécution K**Mode de condamnation** : p. version verrouillable**Numéro de fermeture** : p. extension projet existant**RENOIS**← Béquilles de porte **à pages 127 et 143**→ Informations techniques **page 220**→ Poignées de tirage **à page 222**→ Charnières **à page 296**

No de référence

Mesures en mm / Descriptif



326.20L

Rosace ovale HEWI pour poignée femelle de fenêtre

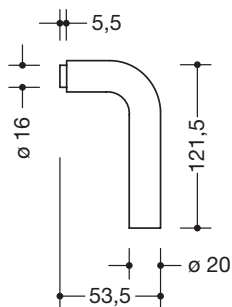
- en polyamide de haute qualité, avec quatre points d'arrêt à 90°
- rosace ovale avec tenons de maintiens et cache pour fixation invisible
- entraxe de fixation 43 mm, avec tige carrée de 7 mm
- livraison sans vis de fixation

Disponible sur demande avec point d'arrêt à 45° pour aération.

61616

Rosace ovale HEWI pour poignée femelle de fenêtre, blind

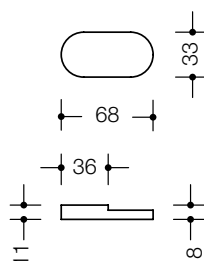
- pour recouvrir les trous de fixation existants avec un cache ovale borgne en matière synthétique
- en polyamide de haute qualité



116PCSG

Poignée femelle HEWI

- en polyamide de haute qualité, poignée ø 20 mm
- avec insert acier anti-corrosif




554

Tirant HEWI pour porte coulissante en verre

- en polyamide de haute qualité, pour porte de balcon

MATÉRIAUX | COULEURS

Polyamide



Si la commande n'indique que la référence d'article, nous livrons la configuration standard suivante :

1. Poignée de fenêtre (standard) „...FG...“:

Longueur du carré = 30 mm, d'arrêt = 90°

2. Poignée de fenêtre verrouillable „...FGA...“:

Longueur du carré = 30 mm, d'arrêt = 90°,

Mode de condamnation = verrouillée,

Numéro de fermeture = libre choix

* Contrôlée selon EN 13126 partie 3, satisfaisant aux exigences de la norme EN 1627-1630 pour éléments de fenêtres des classes RC1-RC6.

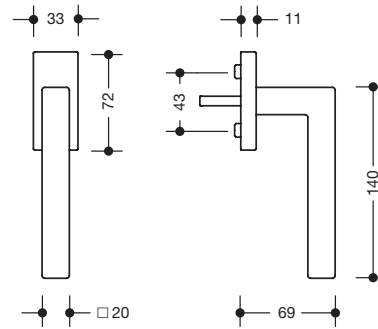
Pour les poignées de fenêtre, la couleur 24 (orange) est supprimée au 31.03.2023. Pour le modèle 116, la couleur 72 (vert mai) est également supprimée.

No de référence

Mesures en mm / Descriptif



Nouveau 100XAFG.1B
100XPGF.1B



Poignée de fenêtre HEWI

- en acier inoxydable, profilé carré 20 x 20 mm
- avec quatre points d'arrêt à 90° montée sur rosace rectangulaire
- avec tenons de maintiens et cache pour fixation invisible
- entraxe de fixation 43 mm, avec tige carrée de 7 mm
- livraison sans vis de fixation

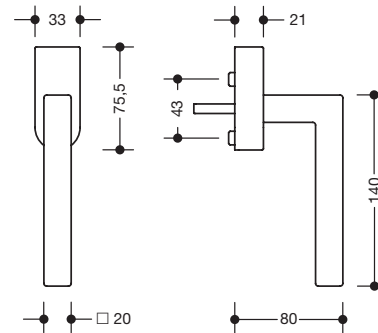
- brossé mat
- revêtement par poudre noir mat profond

Disponible sur demande avec point d'arrêt à 45° pour aération.

Poignées de fenêtre



Nouveau 100XAFGA.1*
100XPGFA.1*
100XAFGA.1K*



Poignée de fenêtre HEWI

- verrouillable, en acier inoxydable
- profilé carré 20 x 20 mm, avec quatre points d'arrêt à 90°
- sous-construction en métal avec tenons de maintien, visserie assurée contre toute effraction et recouverte d'un cache
- entraxe de fixation 43 mm, avec tige carrée de 7 mm
- avec vis spéciale M5 et vis à bois
- cylindre comportant 5 goupilles, condamnation possible dans toutes les positions des points d'arrêt

- brossé mat
- revêtement par poudre noir mat profond
- idem, pour fenêtres avec fonction oscillante précédant la fonction battante

MATÉRIAUX | SURFACE

Acier inoxydable
brossé mat
revêtement par poudre noir mat profond

A PRÉCISER À LA COMMANDE

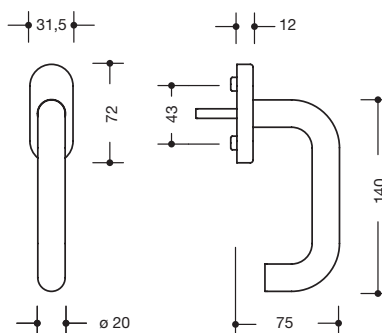
No de référence
Longueur du carré : longueur sortante du carré
Direction d'après DIN : pour exécution K
Mode de condamnation : p. version verrouillable
Numéro de fermeture : p. extension projet existant

RENOIS

← Béquilles de porte **à page 47**
→ Informations techniques **page 220**
→ Poignées de tirage **à page 234**



111XAFG.1



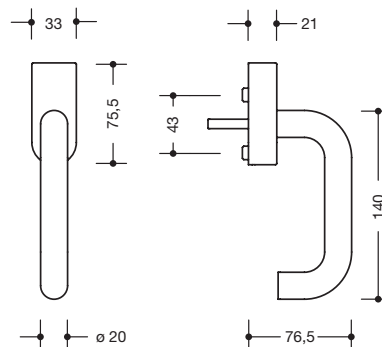
Poignée de fenêtre HEWI

- en acier inoxydable, brossé mat, poignée \varnothing 20 mm
- avec quatre points d'arrêt à 90°, montée sur rosace ovale
- avec tenons de maintiens et cache pour fixation invisible
- entraxe de fixation 43 mm, avec tige carrée de 7 mm
- livraison sans vis de fixation

Disponible sur demande avec point d'arrêt à 45° pour aération.



111XAFGA.1*



Poignée de fenêtre HEWI

- verrouillable, en acier inoxydable, brossé mat
- poignée \varnothing 20 mm, avec quatre points d'arrêt à 90°
- sous-construction en métal avec tenons de maintien, visserie assurée
- contre toute effraction et recouverte d'un cache
- entraxe de fixation 43 mm, avec tige carrée de 7 mm
- avec vis spéciale M5 et vis à bois
- cylindre comportant 5 goupilles, condamnation possible dans toutes les positions des points d'arrêt

111XAFGA.1K*

- idem, pour fenêtres avec fonction oscillante précédant la fonction battante

MATÉRIAUX | SURFACE

Acier inoxydable
brossé mat

Si la commande n'indique que la référence d'article, nous livrons la configuration standard suivante :

1. Poignée de fenêtre (standard) „...FG...“:

Longueur du carré = 30 mm, d'arrêt = 90°

2. Poignée de fenêtre verrouillable „...FGA...“:

Longueur du carré = 30 mm, d'arrêt = 90°,

Mode de condamnation = verrouillée,

Numéro de fermeture = libre choix

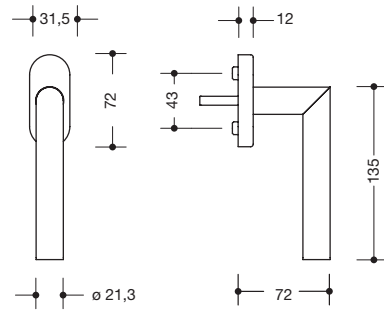
* Contrôlée selon EN 13126 partie 3, satisfaisant aux exigences de la norme EN 1627-1630 pour éléments de fenêtres des classes RC1-RC6.

No de référence

Mesures en mm / Descriptif



162XAFG.2



Poignée de fenêtre HEWI

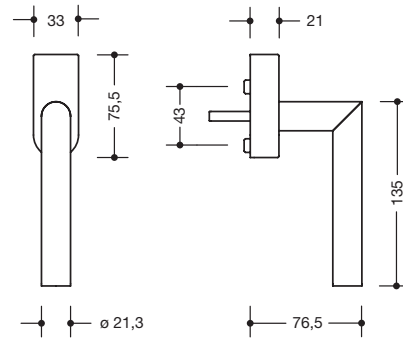
- en acier inoxydable, brossé mat, poignée \varnothing 21,3 mm
- avec quatre points d'arrêt à 90°, montée sur rosace ovale
- avec tenons de maintiens et cache pour fixation invisible
- entraxe de fixation 43 mm, avec tige carrée de 7 mm
- livraison sans vis de fixation

Disponible sur demande avec point d'arrêt à 45° pour aération.

Poignées de
fenêtre



162XAFGA.2*



Poignée de fenêtre HEWI

- verrouillable, en acier inoxydable, brossé mat
- poignée \varnothing 21,3 mm, avec quatre points d'arrêt à 90°
- sous-construction en métal avec tenons de maintien, visserie assurée
- contre toute effraction et recouverte d'un cache
- entraxe de fixation 43 mm, avec tige carrée de 7 mm
- avec vis spéciale M5 et vis à bois
- cylindre comportant 5 goupilles, condamnation possible dans toutes les positions des points d'arrêt

162XAFGA.2K*

- idem, pour fenêtres avec fonction oscillante précédant la fonction battante

A PRÉCISER À LA COMMANDE

RENOIS

No de référence

Longueur du carré : longueur sortante du carré

Direction d'après DIN : pour exécution K

Mode de condamnation : p. version verrouillable

Numéro de fermeture : p. extension projet existant

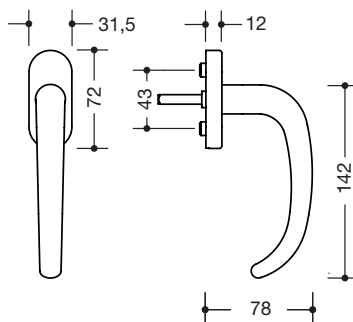
← Béquilles de porte **à pages 59 et 69**

→ Informations techniques **page 220**

→ Poignées de tirage **à page 236**



170XAFG.3



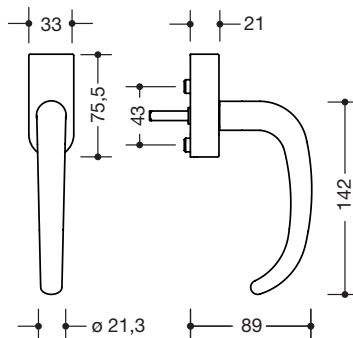
Poignée de fenêtre HEWI

- en acier inoxydable, brossé mat, poignée \varnothing 21,3 mm
- avec quatre points d'arrêt à 90°, montée sur rosace ovale
- avec tenons de maintiens et cache pour fixation invisible
- entraxe de fixation 43 mm, avec tige carrée de 7 mm
- livraison sans vis de fixation

Disponible sur demande avec point d'arrêt à 45° pour aération.



170XAFGA.3*



Poignée de fenêtre HEWI

- verrouillable, en acier inoxydable, brossé mat
- poignée \varnothing 21,3 mm, avec quatre points d'arrêt à 90°
- sous-construction en métal avec tenons de maintien, visserie assurée
- contre toute effraction et recouverte d'un cache
- entraxe de fixation 43 mm, avec tige carrée de 7 mm
- avec vis spéciale M5 et vis à bois
- cylindre comportant 5 goupilles, condamnation possible dans toutes les positions des points d'arrêt

170XAFGA.3K*

- idem, pour fenêtres avec fonction oscillante précédant la fonction battante

MATÉRIAUX | SURFACE

Acier inoxydable
brossé mat

Verre
noir
blanc

Si la commande n'indique que la référence d'article, nous livrons la configuration standard suivante :

1. Poignée de fenêtre (standard) „...FG...“:

Longueur du carré = 30 mm, d'arrêt = 90°

2. Poignée de fenêtre verrouillable „...FGA...“:

Longueur du carré = 30 mm, d'arrêt = 90°,

Mode de condamnation = verrouillée,

Numéro de fermeture = libre choix

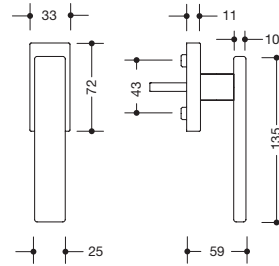
* Contrôlée selon EN 13126 partie 3, satisfaisant aux exigences de la norme EN 1627-1630 pour éléments de fenêtres des classes RC1-RC6.

No de référence

Mesures en mm / Descriptif



180XAFG.5B



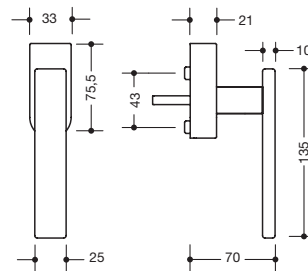
Poignée de fenêtre HEWI

- acier inoxydable, brossé mat, poignée 135 x 25 x 10 mm
- avec quatre points d'arrêt à 90°, montée sur rosace rectangulaire
- avec tenons de maintiens et cache pour fixation invisible
- entraxe de fixation 43 mm, avec tige carrée de 7 mm
- livraison sans vis de fixation

Disponible sur demande avec point d'arrêt à 45° pour aération.



180XAFGA.5*



Poignée de fenêtre HEWI

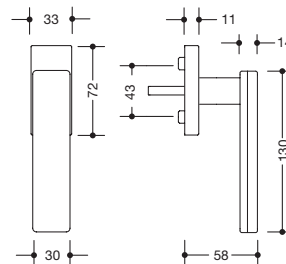
- verrouillable, acier inoxydable, brossé mat
- poignée 135 x 25 x 10 mm, avec quatre points d'arrêt à 90°
- sous-construction en métal avec tenons de maintien, visserie assurée
- contre toute effraction et recouverte d'un cache
- entraxe de fixation 43 mm, avec tige carrée de 7 mm
- avec vis spéciale M5 et vis à bois, cylindre comportant 5 goupilles, condamnation possible dans toutes les positions des points d'arrêt

180XAFGA.5K*

- idem, p. fenêtres a. fonction oscillante précèdent la fonction battante



180XOFG.5B



Poignée de fenêtre HEWI

- acier inox, brossé mat, avec 8mm verre, poignée 130x30x12,5 mm
- avec quatre points d'arrêt à 90°, montée sur rosace rectangulaire
- avec tenons de maintiens et cache pour fixation invisible
- entraxe de fixation 43 mm, avec tige carrée de 7 mm
- livraison sans vis de fixation

Lors de la commande, indiqué la couleur de verre (blanc, noir).
Disponible sur demande avec point d'arrêt à 45° pour aération.

A PRÉCISER À LA COMMANDE

RENOIS

No de référence

Longueur du carré : longueur sortante du carré

Direction d'après DIN : pour exécution K

Mode de condamnation : p. version verrouillable

Numéro de fermeture : p. extension projet existant

Le cas échéant couleur de corps en verre

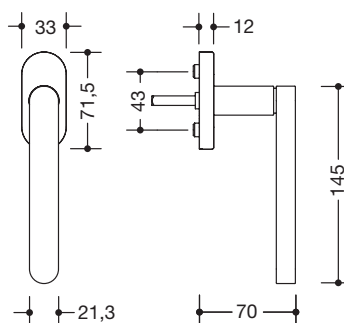
← Béquilles de porte **à pages 79 et 87**

→ Informations techniques **page 220**

→ Poignées de tirage **page 234**



Nouveau 270XAFG.1
270XPFG.1



Poignée de fenêtre HEWI

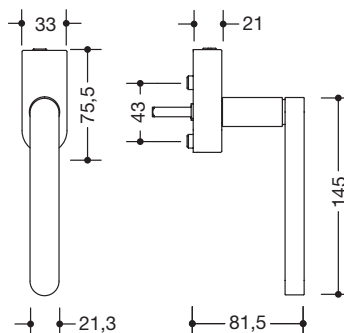
- en acier inoxydable, col de poignée \varnothing 21,3 mm
- avec quatre points d'arrêt à 90°, montée sur rosace ovale
- avec tenons de maintiens et cache pour fixation invisible
- entraxe de fixation 43 mm, avec tige carrée de 7 mm
- livraison sans vis de fixation

- brossé mat
- revêtement par poudre noir mat profond

Disponible sur demande avec point d'arrêt à 45° pour aération.



Nouveau 270XAFGA.1*
270XPFGA.1*



Poignée de fenêtre HEWI

- verrouillable, en acier inoxydable
- col de poignée \varnothing 21,3 mm, avec quatre points d'arrêt à 90°
- sous-construction en métal avec tenons de maintien, visserie assurée
- contre toute effraction et recouverte d'un cache
- entraxe de fixation 43 mm, avec tige carrée de 7 mm
- avec vis spéciale M5 et vis à bois
- cylindre comportant 5 goupilles, condamnation possible dans toutes les positions des points d'arrêt

- brossé mat
- revêtement par poudre noir mat profond

MATÉRIAUX | SURFACE

Acier inoxydable

brossé mat
revêtement par poudre noir mat profond

Si la commande n'indique que la référence d'article, nous livrons la configuration standard suivante :

1. Poignée de fenêtre (standard) „...FG...“:

Longueur du carré = 30 mm, d'arrêt = 90°

2. Poignée de fenêtre verrouillable „...FGA...“:

Longueur du carré = 30 mm, d'arrêt = 90°,

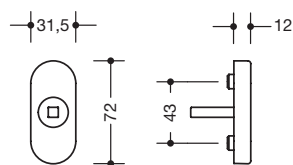
Mode de condamnation = verrouillée,

Numéro de fermeture = libre choix

* Contrôlée selon EN 13126 partie 3, satisfaisant aux exigences de la norme EN 1627-1630 pour éléments de fenêtres des classes RC1-RC6.

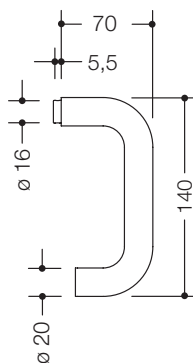
No de référence

Mesures en mm / Descriptif

**326.20XAL****Rosace ovale pour poignée femelle de fenêtre HEWI**

- en acier inoxydable, avec quatre points d'arrêt à 90°
- rosace ovale avec tenons de maintiens et cache pour fixation invisible
- entraxe de fixation 43 mm, avec tige carrée de 7 mm
- livraison sans vis de fixation

Disponible sur demande avec point d'arrêt à 45° pour aération.

**111XASG****Poignée femelle HEWI**

- en acier inoxydable, ø 21,3 mm
- livraison seulement dans la surface A = brossé mat

Poignées de
fenêtre

A PRÉCISER À LA COMMANDE

RENOIS

No de référence**Longueur du carré** : longueur sortante du carré**Direction d'après DIN** : pour exécution K**Mode de condamnation** : p. version verrouillable**Numéro de fermeture** : p. extension projet existant← Béquilles de porte **à page 97**→ Informations techniques **page 220**→ Poignées de tirage **page 234**

Poignées de fenêtre verrouillable („...FGA...“):

sont certifiées selon RAL GZ 607/9; 09.2012; testées selon EN 13126 partie 3, et satisfont à la norme EN 1627-1630 «Protection contre la rotation et arrachage intempêtif», classe de résistance RC1-RC6.

**Poignées de fenêtre verrouillable
Aération avant fonction battante („...K“):**

Les garnitures doivent être adaptées à cette fonction préalablement. Cette fonction n'existe qu'avec des poignées de fenêtre verrouillables.

Fonction verrouillée :

La poignée autorise l'aération dans la position à 90°. La fenêtre ne peut être ouverte (battante) en fonction verrouillée.

Fonction non-verrouillée :

La poignée de fenêtre autorise l'aération dans la position à 90° et la fonction battante à 180°.

Modes de condamnation

- a) Clés différentes : chaque cylindre a sa propre clé (chaque poignée est livrée avec 2 clés).
- b) Clés identiques : tous les cylindres fonctionnent avec la même clé.

Poignées de tirage

Polyamide, acier inoxydable

POLYAMIDE, EDITION MATE








Tableau récapitulatif	222
Système 111 polyamide	224 - 228
Poignées pour les systèmes de cabines	229
ø 33 et ø 40 mm	230 - 233

ACIER INOXYDABLE








Tableau récapitulatif	223
Système 100	234 - 235
Système 111	236 - 237
Système 162	238 - 239
Types de fixation	240 - 249
Notice de montage	250 - 252



SYSTÈME 111

						
550...LT ø 30 mm	550.33LT ø 33 mm	550...GKLT ø 30 mm ø 33 mm ø 40 mm	550...GKWLT ø 30 mm ø 33 mm	550...KSLT ø 33 mm ø 40 mm	550KRLT ø 30 mm	550.33GKRLT ø 33 mm
page 224	page 224	page 225	page 226	page 227	page 228	page 228






EDITION MATE

						
550.33BLT ø 33 mm	550...BGKLT ø 30 mm ø 33 mm	550.30BGKWLT ø 30 mm	550.33BKSLT ø 33 mm	33.2010B ø 33 mm	33.2070B ø 33 mm	33.2070BS ø 33 mm
page 224	page 225	page 226	page 227	page 230	page 233	page 233

POIGNÉES DE TIRAGE POUR CABINES

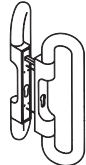
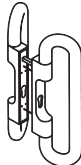
	
550KRKIGA page 229	550.23T.41 page 229

POIGNÉES DE TIRAGE

				
33.2010 40.2010 ø 33 mm ø 40 mm	33.2020 40.2020 ø 33 mm ø 40 mm	33.2023 40.2023 ø 33 mm ø 40 mm	33.2070 ø 33 mm	33.2070S ø 33 mm
page 230	page 231	page 232	page 233	page 233

POIGNÉE PASS. FRÉQUENTS

POIGNÉE PASSAGES FRÉQUENTS EDITION MATE

	
FSDG550.08 111PDDG02 page 154	111PBDG02 page 155

SYSTÈME 100



100XA.30..G6
□ 30 mm
page 234

100XA.30..G7
□ 30 mm
page 235

SYSTÈME 111



111XA...G1
ø 25 mm
ø 30 mm
page 236

111XA...G2
ø 25 mm
page 236

111XA...G3
ø 25 mm
ø 30 mm
page 237

111XA...G4
ø 25 mm
ø 30 mm
page 237

SYSTÈME 162



160XA...G6
ø 25 mm
ø 30 mm
page 238

160XA...G7
ø 30 mm
page 239

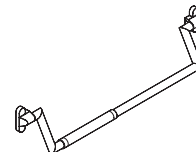
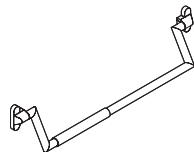
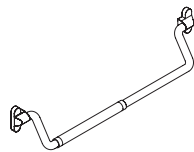
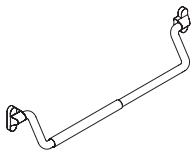
BARRE ANTI-PANIQUE

SYSTÈME 111

SYSTÈME 111 | GLOW

SYSTÈME 162

SYSTÈME 162 | GLOW



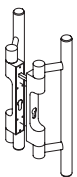
PS111XA...0
page 160

PS111XA...1
page 161

PS160XA...0
page 162

PS160XA...1
page 163

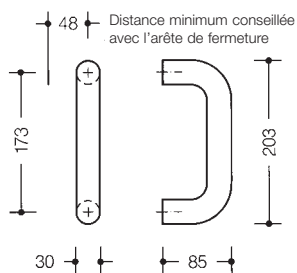
POIGNÉE PASSAGES FRÉQUENTS



162XADG...
page 156

No de référence

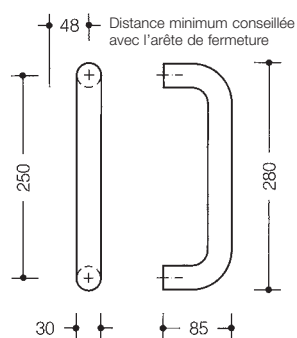
Mesures en mm / Descriptif



550LT

Poignée HEWI ø 30 mm

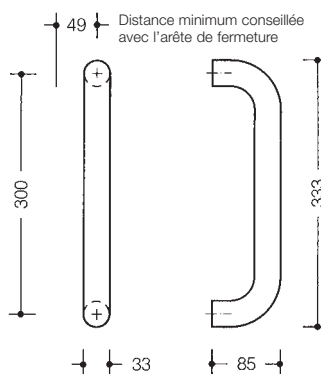
- en polyamide de haute qualité, mesure entraxe de fixation 173 mm
- pour fixation simple et double face



550.250LT

Poignée HEWI ø 30 mm

- en polyamide de haute qualité, mesure entraxe de fixation 250 mm
- pour fixation simple et double face



550.33LT
550.33BLT

Poignée HEWI ø 33 mm

- mesure entraxe de fixation 300 mm
- pour fixation simple et double face
- en polyamide de haute qualité
- en polyamide de haute qualité, mat

MATÉRIAUX | COULEURS

Polyamide, Polyamide mat

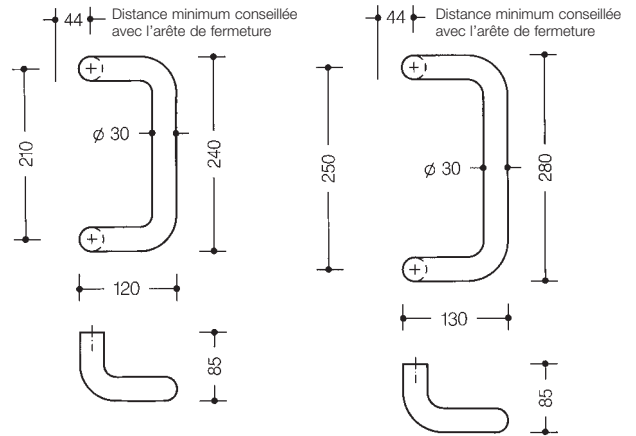


No de référence

Mesures en mm / Descriptif



550GKLT
550.250GKLT
550.30BGKLT

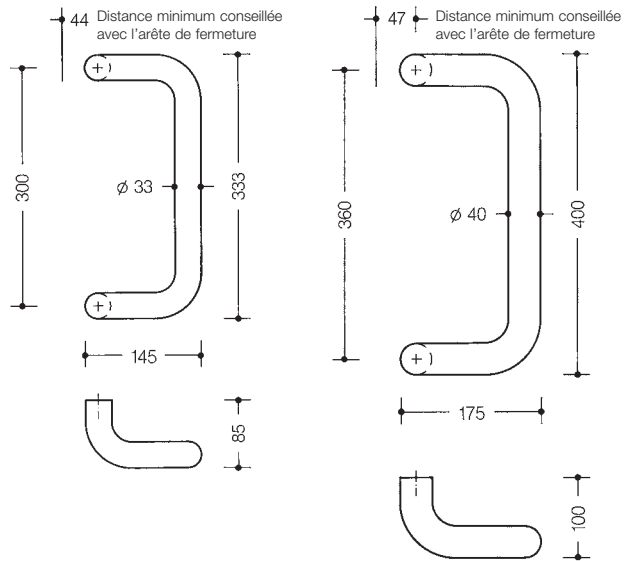


Poignée HEWI ø 30 mm

- pour fixation simple et double face
- en polyamide de haute qualité
- mesure entraxe de fixation 210 mm
- mesure entraxe de fixation 250 mm
- en polyamide de haute qualité, mat
- mesure entraxe de fixation 210 mm



550.33GKLT
550.33BGKLT



Poignée HEWI ø 33 mm

- mesure entraxe de fixation 300 mm
- pour fixation simple et double face
- en polyamide de haute qualité
- en polyamide de haute qualité, mat

Poignée HEWI ø 40 mm

- en polyamide de haute qualité, mesure entraxe de fixation 360 mm
- pour fixation simple et double face

A PRÉCISER À LA COMMANDE

RENOIS

No de référence

Couleur

Type de fixation simple/double face : page 240

Le cas échéant l'épaisseur de porte

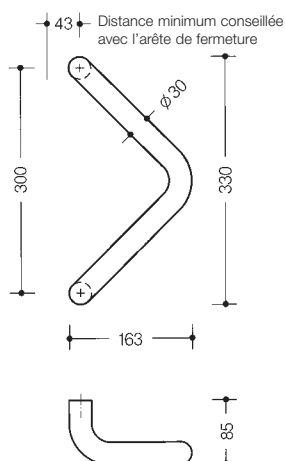
← Béquille de porte à page 108

← Poignées de fenêtre à page 206

→ Notice de montage/portes à cadre page 250

→ Silhouettes polyamide pages 286

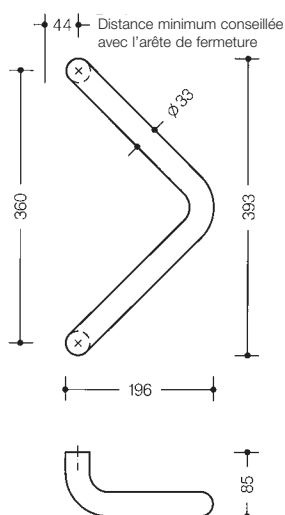
→ Charnières à page 296



Poignée HEWI ø 30 mm

- mesure entraxe de fixation 300 mm
- pour fixation simple et double face
- en polyamide de haute qualité
- en polyamide de haute qualité, mat

550.300GKWL
550.30BGKWL



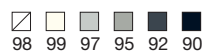
Poignée HEWI ø 33 mm

- mesure entraxe de fixation 360 mm
- pour fixation simple et double face
- en polyamide de haute qualité

550.33GKWL

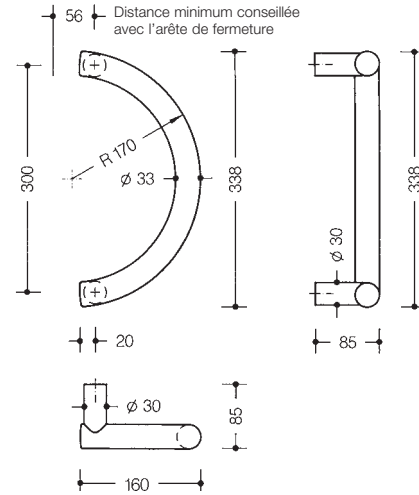
MATÉRIAUX | COULEURS

Polyamide, Polyamide mat



No de référence

Mesures en mm / Descriptif



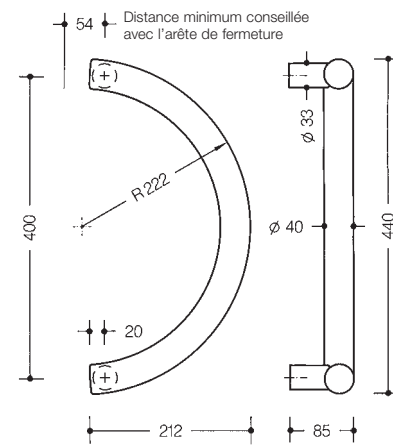
550.33KSLT
550.33BKSLT

Poignée HEWI ø 33 mm

- avec insert acier anti-corrosif
- supports ø 30 mm
- mesure entraxe de fixation 300 mm
- pour fixation simple et double face
- en polyamide de haute qualité
- en polyamide de haute qualité, mat

Attention :

La fixation par rosaces n'est possible qu'avec la BA...30STG...! **p. 249**



550.40KSLT

Poignée HEWI ø 40 mm

- en polyamide de haute qualité
- avec insert acier anti-corrosif
- supports ø 33 mm
- mesure entraxe de fixation 400 mm

Attention :

La fixation par rosaces n'est possible qu'avec la...33STG! **page 249**

A PRÉCISER À LA COMMANDE

RENOIS

No de référence

Couleur

Type de fixation simple/double face : page 240

Le cas échéant l'épaisseur de porte

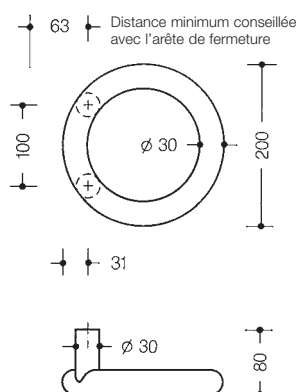
← Béquille de porte **à page 108**

← Poignées de fenêtre **à page 206**

→ Notice de montage/portes à cadre **page 250**

→ Silhouettes polyamide **pages 286**

→ Charnières **à page 296**



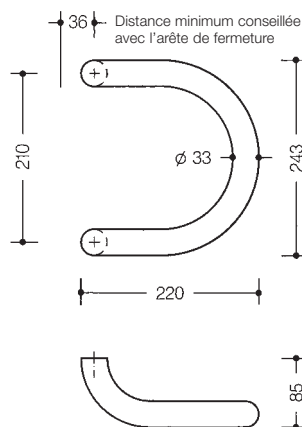
550KRLT

Poignée HEWI ø 30 mm

· en polyamide de haute qualité, mesure entraxe de fixation 100 mm

Attention :

La fixation par rosaces n'est possible qu'avec la BA...30STG! **p. 249**



550.33GKRLT

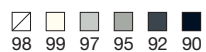
Poignée HEWI ø 33 mm

· en polyamide de haute qualité, mesure entraxe de fixation 210 mm

Recommandées pour portes à cadre suivant DGUV (voir page 251).

MATÉRIAUX | COULEURS

Couleurs polyamide livrable pour
550KRLT et 550.33GKRLT

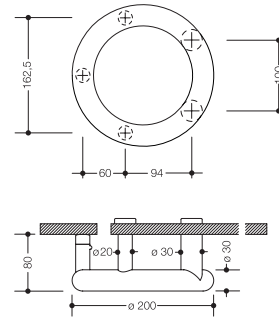


No de référence

Mesures en mm / Descriptif



550KRKIGA



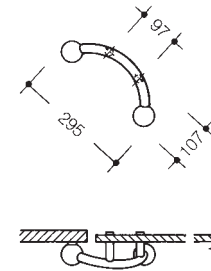
Poignée HEWI ø 30 mm

- pour les systèmes de cabines des écoles maternelles
- en polyamide de haute qualité, mesure entraxe de fixation 100 mm
- avec 4 points de fixation et butoir noir
- livraison avec fixation dorsale par rosace aveugle de ø 30 mm
- trou dans la porte de ø 12 mm
- outillage de montage clé à six pans SW8

Préciser l'épaisseur de la porte.



550.23T.41



Poignée HEWI ø 23 mm

- pour les systèmes de cabines des écoles maternelles
- en polyamide de haute qualité
- poignée ø 23 mm, boules ø 55 mm
- avec butoirs noir
- type de fixation BA20.4 (page 394)

Préciser l'épaisseur de la porte.

Livrable dans toutes les combinaisons de couleurs.

Exemple :


Poignée en couleur 98 (blanc de sécurité),
boules en couleur 74 (vert pomme).

MATÉRIAUX | COULEUR

A PRÉCISER À LA COMMANDE

RENOIS

**Couleurs polyamide livrable pour
550KRKIGA et 550.23T.41**



No de référence

Couleur

Type de fixation simple/double face : page 240

Le cas échéant l'épaisseur de porte

← Béquille de porte **à page 108**

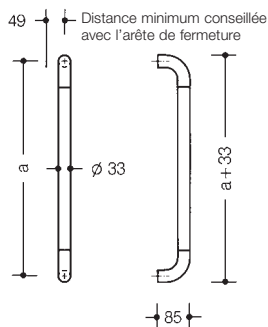
← Poignées de fenêtre **à page 206**

→ Notice de montage/portes à cadre **page 250**

→ Silhouettes polyamide **pages 286**

→ Charnières **à page 296**

Pour 550KRKIGA et 550.23T41, la couleur 24 (orange) est supprimée au 31.03.2023.



Poignée HEWI \varnothing 33 mm

- réalisé à partir du système modulaire
- en polyamide avec insert acier anti-corrosif
- pour fixation simple et double face
- en polyamide de haute qualité
- en polyamide de haute qualité, mat

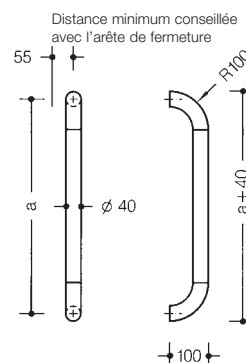
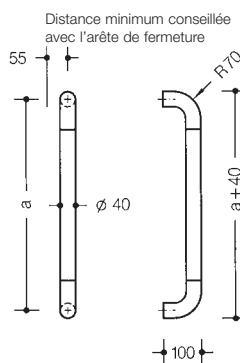
33.2010
33.2010B

Poignée HEWI \varnothing 40 mm

- idem, en polyamide de haute qualité
- coudes de 90°, rayon de 70 mm
- coudes de 90°, rayon de 100 mm

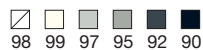
40.2010
40.2010R

Longueur	33.2010	33.2010B	40.2010	40.2010R
de (mm)	200	200	215	215
200-399				
400-499				
500-599				
600-699				
700-799				
800-899				
900-999				
1000-1099				
1100-1199				
1200-1299				
1300-1399				
1400-1499				
1500-1599				
1600-1699				
1700-1799				
1800-1899				
1900-1999				
2000-2099				
2100-2199				
2200-2250				
à (mm)	2150	2150	2250	2250



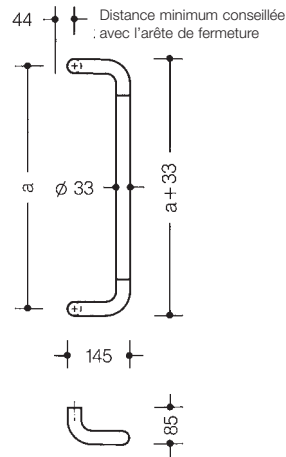
MATÉRIAUX | COULEURS

Polyamide, Polyamide mat



No de référence

Mesures en mm / Descriptif

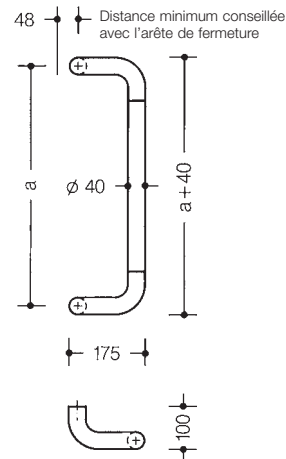


33.2020

Poignée HEWI ø 33 mm

- réalisé à partir du système modulaire
- en polyamide avec insert acier anti-corrosif
- pour fixation simple et double face
- en polyamide de haute qualité

Longueur	33.2020	40.2020
de (mm)	200	215
200-399		
400-499		
500-599		
600-699		
700-799		
800-899		
900-999		
1000-1099		
1100-1199		
1200-1299		
1300-1399		
1400-1499		
1500-1599		
1600-1699		
1700-1799		
1800-1899		
1900-1999		
2000		
à (mm)	2000	2000



40.2020

Poignée HEWI ø 40 mm

- réalisé à partir du système modulaire
- en polyamide avec insert acier anti-corrosif
- pour fixation simple et double face
- en polyamide de haute qualité

A PRÉCISER À LA COMMANDE

RENOIS

No de référence

Couleur

Type de fixation simple/double face : page 240

Le cas échéant l'épaisseur de porte

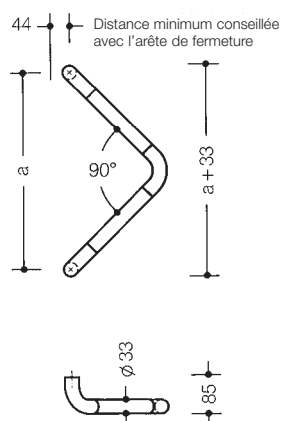
← Béquille de porte **à page 108**

← Poignées de fenêtre **à page 206**

→ Notice de montage/portes à cadre **page 250**

→ Silhouettes polyamide **pages 286**

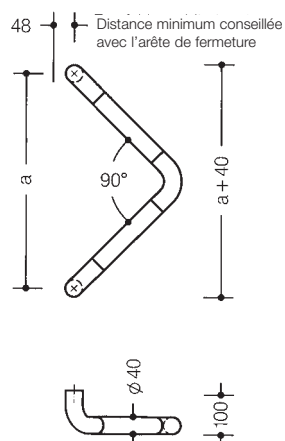
→ Charnières **à page 296**



33.2023

Poignée HEWI ø 33 mm

- réalisé à partir du système modulaire
- en polyamide avec insert acier anti-corrosif
- pour fixation simple et double face
- en polyamide de haute qualité



40.2023

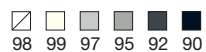
Poignée HEWI

- réalisé à partir du système modulaire
- en polyamide avec insert acier anti-corrosif
- pour fixation simple et double face
- en polyamide de haute qualité

Longueur de (mm)	33.2023	40.2023
280-399		
400-499		
500-550		
à (mm)	500	550

MATÉRIAUX | COULEURS

Polyamide, Polyamide mat



No de référence

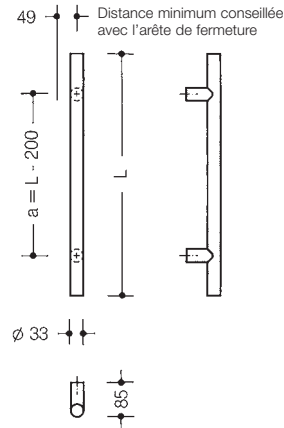
Mesures en mm / Descriptif



33.2070
33.2070B

33.2070S
33.2070BS

Longueur de (mm)	33.2070	33.2070B	33.2070S	33.2070BS
300-399	300	300	300	300
400-499				
500-599				
600-699				
700-799				
800-899				
900-999				
1000-1099				
1100-1199				
1200-1299				
1300-1399				
1400-1499				
1500-1599				
1600-1699				
1700-1799				
1800-1899				
1900-1999				
2000-2099				
2100-2199				
à (mm)	2150	2150	2150	2150



Poignée HEWI ø 33 mm

- réalisé à partir du syst. modulaire, en poly. avec insert acier anti-corrosif
- en polyamide de haute qualité
- en polyamide de haute qualité, mat

Poignée HEWI ø 33 mm

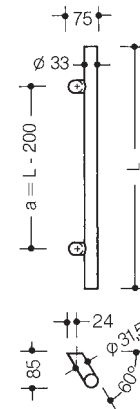
- idem, avec supports obliques ø 31,5 mm
- montage sur rosaces impossible
- en polyamide de haute qualité
- en polyamide de haute qualité, mat

Recommandées pour portes à cadre suivant DGUV.

Attention :

Distance de sécurité par rapport à l'arête de fermeture 25 mm (voir page 251).

La fixation par rosaces n'est possible qu'avec la BA...R ou BA...RB!



A PRÉCISER À LA COMMANDE

RENOIS

No de référence

Couleur

Type de fixation simple/double face : page 240

Le cas échéant l'épaisseur de porte

← Béquille de porte **à page 108**

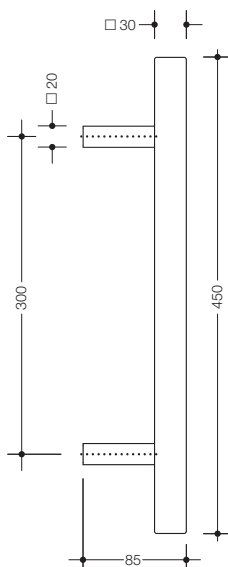
← Poignées de fenêtre **à page 206**

→ Notice de montage/portes à cadre **page 250**

→ Silhouettes polyamide **pages 286**

→ Charnières **à page 296**

Poignées de tirage

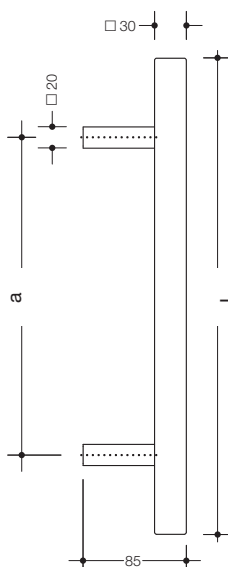


Poignée HEWI □ 30 mm
· en acier inoxydable, avec supports □ 20 mm

100XA.3030G6

Mesure entraxe de fixation a 300 mm Longueur L 450 mm

Longueur L (mm)	100XA.3000G6
451 - 599	
600 - 799	
800 - 999	
1000 - 1199	
1200 - 1399	
1400 - 1599	
1600 - 1799	
1800 - 2000	



Poignée HEWI □ 30 mm
· en acier inoxydable, avec supports □ 20 mm

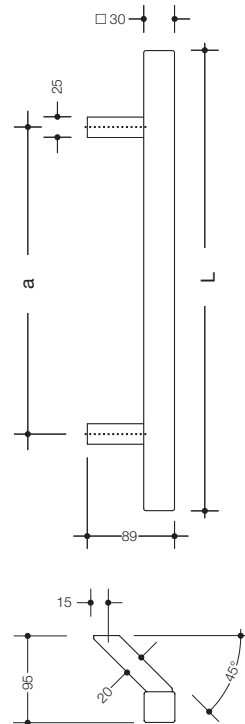
100XA.3000G6

Mesure entraxe de fixation a 301 mm - 1850 mm Longueur L 451 mm - 2000 mm

Attention :
Montage seulement possible avec type de fixation BA5.7... et BA4...XA...! **pages 244-247** Autres types de fixations sur demande.

MATÉRIAUX | SURFACE

Acier inoxydable
brossé mat



Exécution droite

Longueur L (mm)	100XA.3000G7
451 - 599	
600 - 799	
800 - 999	
1000 - 1199	
1200 - 1399	
1400 - 1599	
1600 - 1799	
1800 - 2000	

100XA.3030G7

100XA.3000G7

Poignée HEWI □ 30 mm

- en acier inoxydable, avec supports obliques 20 x 25 mm
- recommandées pour porte à cadre suivant DGUV (voir page 251)

Mesure entraxe de fixation a	Longueur L
300 mm	450 mm
301 mm - 1850 mm	451 mm - 2000 mm

Attention :

Montage seulement possible avec type de fixation BA5.7...R et BA4...XA...R! **pages 244-247**
Autres types de fixations sur demande.

Lors de la commande, préciser la direction (gauche ou droite).

Poignées de tirage

A PRÉCISER À LA COMMANDE

RENOIS

No de référence
Couleur
Type de fixation simple/double face : page 240
Le cas échéant l'épaisseur de porte

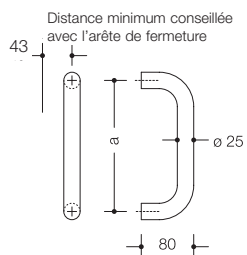
← Béquille de porte **à page 50**
← Poignées de fenêtre **page 213**
→ Notice de montage/portes à cadre **page 250**
→ Silhouettes acier inoxydable **pages 287**

No de référence

Mesures en mm / Descriptif



111XA.2520G1
111XA.2530G1



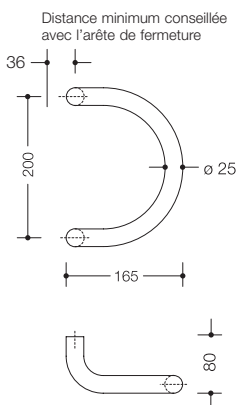
Poignée HEWI ø 25 mm

· en acier inoxydable

Mesure entraxe de fixation a
200 mm
300 mm



111XA.2520G2



Poignée HEWI ø 25 mm

· en acier inoxydable

Mesure entraxe de fixation a
200 mm

Mesure b
165 mm

MATÉRIAUX | SURFACE

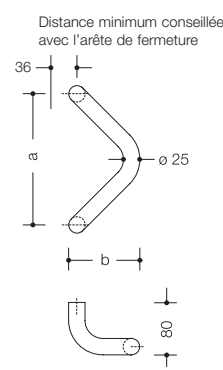
Acier inoxydable
brossé mat

No de référence

Mesures en mm / Descriptif

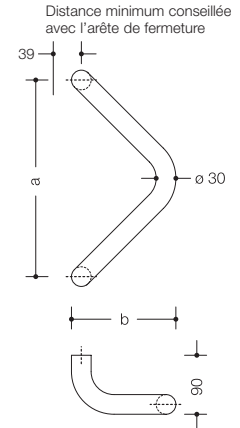


111XA.2525G3
111XA.2530G3



Poignée HEWI ø 25 mm
· en acier inoxydable

Mesure entraxe de fixation a
250 mm
300 mm



Poignée HEWI ø 30 mm
· en acier inoxydable

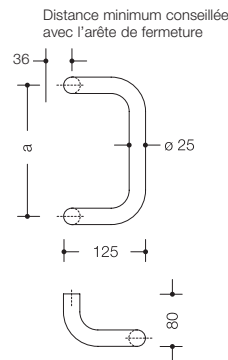
Mesure entraxe de fixation a
300 mm
360 mm

Mesure b
139 mm
164 mm

111XA.3030G3
111XA.3036G3

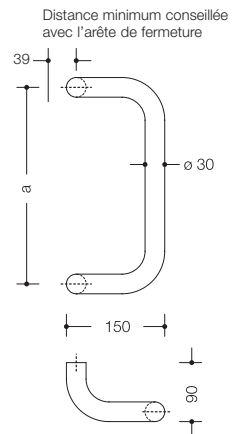


111XA.2521G4
111XA.2525G4
111XA.2530G4



Poignée HEWI ø 25 mm
· en acier inoxydable

Mesure entraxe de fixation a
210 mm
250 mm
300 mm



Poignée HEWI ø 30 mm
· en acier inoxydable

Mesure entraxe de fixation a
300 mm
360 mm

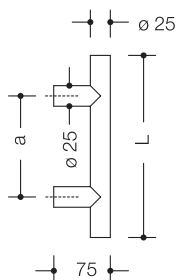
111XA.3030G4
111XA.3036G4

A PRÉCISER À LA COMMANDE

RENOIS

No de référence
Couleur
Type de fixation simple/double face : page 240
Le cas échéant l'épaisseur de porte

← Béquille de porte **à page 60**
← Poignées de fenêtre **page 214**
→ Notice de montage/portes à cadre **page 250**
→ Silhouettes acier inoxydable **pages 287**



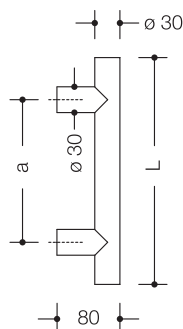
160XA.2500G6

Poignée HEWI ø 25 mm

· en acier inoxydable, avec supports ø 25 mm

Mesure entraxe de fixation a Longueur L
 100 mm - 1350 mm 300 mm - 1400 mm

Longueur L (mm)	160XA.2500G6	160XA.3000G6
300-399		
400-499		
500-599		
600-699		
700-799		
800-899		
900-999		
1000-1099		
1100-1199		
1200-1299		
1300-1399		
1400-1499		
1500-1599		
1600-1699		
1700-1799		
1800-1899		
1900-1999		
2000-2099		
2100-2199		
2200-2300		



160XA.3000G6

Poignée HEWI ø 30 mm

· en acier inoxydable, avec supports ø 30 mm

Mesure entraxe de fixation a Longueur L
 100 mm - 1499 mm 300 mm - 1549 mm
 1500 mm - 2249 mm 1550 mm - 2300 mm*

*** Notice**

A partir d'un entraxe de fixation de 1500 mm, en option un troisième support (indiquez les entraxes a1 et a2) ou rigidification interne du support.

a max = L - 50 mm

MATÉRIAUX | SURFACE

Acier inoxydable
 brossé mat

NOTICE DE MONTAGE

Attention :

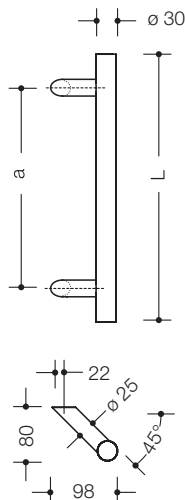
Distances de sécurité par rapport à l'arête de fermeture 22 mm (voir croquis).

No de référence

Mesures en mm / Descriptif



Exécution droite



Longueur L (mm)	160XA.3000G7
300-399	
400-499	
500-599	
600-699	
700-799	
800-899	
900-999	
1000-1099	
1100-1199	
1200-1299	
1300-1399	
1400-1499	
1500-1599	
1600-1699	
1700-1799	
1800-1899	
1900-1999	
2000-2099	
2100-2199	
2200-2300	

160XA.3000G7

Poignée HEWI ø 30 mm

- en acier inoxydable, avec supports obliques ø 25 mm
- recommandées pour porte à cadre suivant DGUV (voir page 251)

Mesure entraxe de fixation a	Longueur L
100 mm - 1500 mm	300 mm - 1549 mm
1501 mm - 2200 mm	1550 mm - 2299 mm*

Attention :

Montage seulement possible avec type de fixation BA5.7...R et BA4...XA...R! **pages 244-247**
Autres types de fixations sur demande.

Lors de la commande, préciser la direction (gauche ou droite).

*** Notice**

A partir d'un entraxe de fixation de 1500 mm, en option un troisième support (indiquez les entraxes a1 et a2) ou rigidification interne du support.

$a \text{ max} = L - 50 \text{ mm}$

$a \text{ max} = L - 50 \text{ mm}$

A PRÉCISER À LA COMMANDE

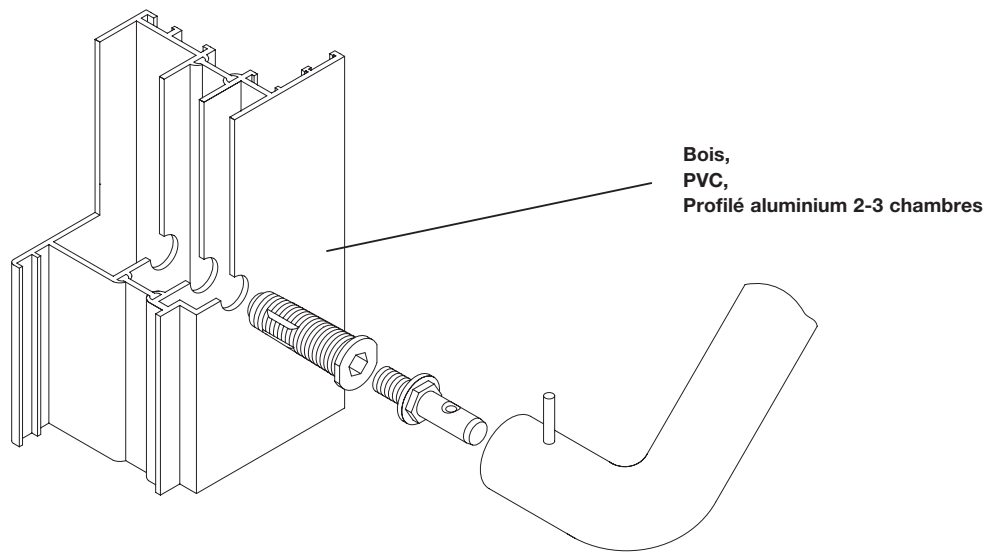
RENOIS

No de référence
Couleur
Type de fixation simple/double face : page 240
Le cas échéant l'épaisseur de porte

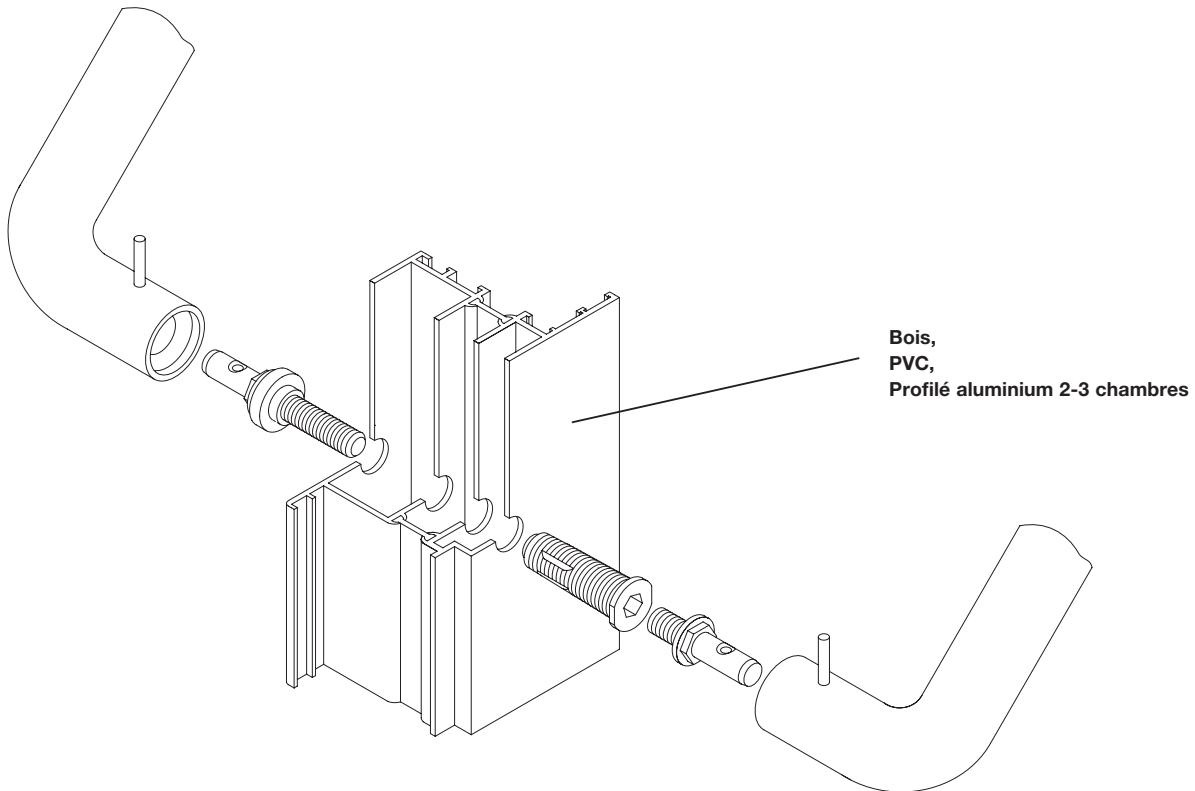
← Béquille de porte **à page 70**
← Poignées de fenêtre **page 215**
→ Notice de montage/portes à cadre **page 250**
→ Silhouettes acier inoxydable **pages 287**

Poignées de tirage

Fixation simple face



Fixation double face



Information technique pour :**Poignées et fixations**

Le mode de fixation est adapté à tout type de porte : bois, PVC, alu ou métal.

La douille BA5.1 est la base des fixations.

Les avantages

- une fixation pour 3 matériaux (bois (âme pleine), PVC, métal)
- réduction des stocks grâce à l'utilisation d'un grand nombre de pièces communes
- montage simple et rapide
- plus que des parties femelles
- système modulaire
- grande résistance (charge alternante de 100 kg pour le bois et l'aluminium, charge alternante de 50 kg pour le PVC)
- pas de déformation (bosses) des profilés
- emballage par 1, 2 ou 10 pièces selon souhait

La pièce maîtresse de la fixation

La douille de montage en acier à surface trempée constitue la pièce maîtresse de la fixation BA5.1.

Avec son filetage spécial, elle se fixe parfaitement et durablement dans le bois (âme pleine), le PVC, l'acier et les profilés en aluminium. Elle est utilisable dans 90 pour cent des cas.

Pièce maîtresse

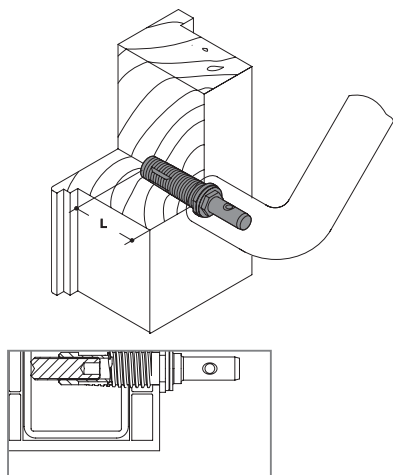
Affectation des types de fixation aux poignées	Type de fixation	A préciser					Alésage dans la porte	pour poignées en polyamide	pour poignées en acier inoxydable
		Poignées de tirage avec supports droits	Poignées de tirage avec supports oblique	Couleur/ Surfaces nécessaire	Epaisseur de porte nécessaire				
simple face	BA5.1, BA5.1G	X					14	X	X
	BA5.1R, BA5.1GR		X				14	X	
	BA5.2	X					14	X	X
	BA5.2R		X				14	X	
	BA5.3L...	X					14	X	X
	BA5.3L...R		X				14	X	
	BA5.0/BA5.0B	X		X			14	X	
	BA5.7.1, BA5.7.2, BA5.7.3L...	X					12		100X..G6
	BA5.7.1R, BA5.7.2R, BA5.7.3L...R		X				12		X
	BA6.3...						8/M8	X	X
	BA6.3...R		X				8/M8	X	
	BA6.7	X					14	X	X
	BA6.7R		X				14	X	
	BA9.1...	X					14	X	X
	BA4.08.12 (verre)	X					18	X	
	BA4.08.12X.. (verre)	X					14		X
	BA4...	X			X	X	12	X	X
	BA4...R		X		X	X	12	X	
	BA1...	X			X			X	
	double face	BA5.1...	X			X		14	X
BA5.1...R			X		X		14	X	
BA5.2...		X			X		14	X	X
BA5.2...R			X		X		14	X	
BA5.0...		X		X	X		14	X	
BA5.7...		X					12		100X..G6
BA5.7...R			X				12		X
BA8.08.12 (verre)		X					18	X	
BA8.08.12X.. (verre)		X					14		X
BA8...		X				X	12	X	X
BA2...		X			X			X	

Catégorie	+	Type de porte	+	Position	=	Type de fixation	page	
simple face		Bois (âme pleine), PVC ou profilé aluminium 2-3 chambres profils pour la protection contre le feu*		non intégrée dans la serrure		BA5.1, BA5.1G	244	
						BA5.2	244	
		BA5.0/BA5.0B	245					
		BA5.7...	244					
			Bois, PVC ou profilé aluminium 1-3 chambres		intégrée dans la serrure		BA5.3L...	244
							BA9.1...	245
			Profilé acier à 1 chambre ou profilé aluminium à 1 chambre		intégrée ou non dans la serrure		BA4.../BA4...B	246
			Profilé acier à 1 chambre ou profilé aluminium à 1 chambre		intégrée ou non dans la serrure		BA6.3...	245
							BA6.7	245
		Verre				BA4.08.12...	246	
							BA4.08.12X	246
				Fixation avec rosaces sur la porte		BA1.../BA1...B	249	
double face		Bois (âme pleine), PVC ou profilé aluminium 2-3 chambres profils pour la protection contre le feu*		non intégrée dans la serrure		BA5.1...	247	
						BA5.2...	247	
						BA5.0...	247	
						BA5.7...	247	
			Bois, PVC ou profilé aluminium 1-3 chambres		intégrée ou non dans la serrure		BA8...	248
			Profilé acier à 1 chambre ou profilé aluminium à 1 chambre		intégrée ou non dans la serrure		BA8...	248
		Verre				BA8.08.12	248	
							BA8.08.12X	248
				Fixation avec rosaces non intégrée dans la serrure		BA2.../BA2...B	249	

Poignées de tirage

* Profils pour la protection contre le feu en acier, acier inoxydable ou aluminium. Veuillez respecter les consignes de protection contre le feu d'après la norme européenne et allemande.
Hotline +33 4.72.83.09.09 ou contact@hewi.fr

→ Solution de rénovation HEWI pour poignées inox p. 248



BA5.1
BA5.1R
BA5.1G

BA5.1GR

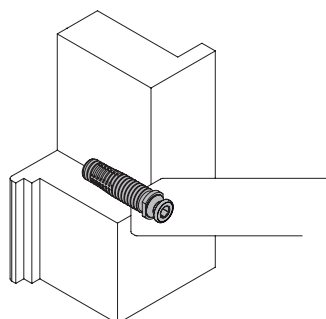
BA5.2
BA5.2R

Type de fixation HEWI 5.1.../5.2...

- fixation simple face pour porte en bois (âme pleine), PVC et profilé aluminium 2-3 chambres, profils de protection incendie en métal, acier inoxydable ou aluminium
- alésage dans la porte \varnothing 14 mm
- mesure L= 46 mm, épaisseur de porte à 50 mm
- idem, pour **poignées de tirage 33.2070S/33.2070BS**
- idem, comprenant une tige filetée avec anneau coupant, également utilisable pour les profils à 1 chambre (voir detail)
- idem, pour **poignées de tirage 33.2070S/33.2070BS**
- mesure L= 32,5 mm, épaisseur de porte 40-50 mm
- idem, pour **poignées de tirage 33.2070S/33.2070BS**

Outils de montage

- clés à oeil de 13 et de 19
- clé 6 pans de 10 et de 6 (pour ...R)



BA5.7.1
BA5.7.1R

BA5.7.2
BA5.7.2R

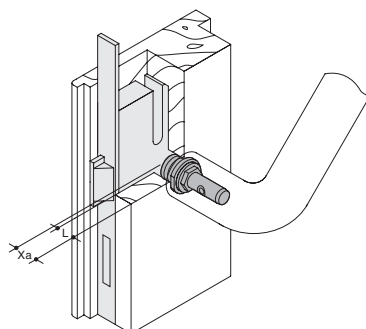
Type de fixation HEWI 5.7...

- fixation simple face pour porte en bois (âme pleine), PVC et profilé aluminium 2-3 chambres, profils de protection incendie en métal, acier inoxydable ou aluminium
- alésage dans la porte \varnothing 12 mm
- mesure L= 46, épaisseur de porte à 50 mm, p. **poignées 100X...G6**
- idem, pour **poignées 100X...G7, 160X3000G7**

- mesure L= 32,5, épaisseur d. porte 40 - 50 mm, p. **poignées 100X...G6**
- idem, pour **poignées 100X...G7, 160X3000G7**

Outils de montage

- clés à oeil de 13
- clé 6 pans de 6 et de 8



BA5.3L16
à
BA5.3L31
BA5.3L...R

BA5.7.3L16
à
BA5.7.3L31
BA5.7.3L...R

Type de fixation HEWI 5.3L... / 5.7.3L...

- fixation simple face pour porte en bois (âme pleine), PVC et profilé aluminium 2-3 chambres, profils de protection incendie en métal, acier inoxydable ou aluminium intégrée dans la serrure
- alésage dans la porte \varnothing 14 mm
- cote L= 16 mm, mesure Xa min. 18 mm, alésage dans la porte \varnothing 14 mm
- cote L= 31 mm, mesure Xa min. 33 mm, alésage dans la porte \varnothing 14 mm
- idem, pour **poignées de tirage 33.2070S/33.2070BS**

Outils de montage

- clés à oeil de 13 et de 19
- clé 6 pans de 10 et de 6 (pour ...R)

- cote L= 16 mm, mesure Xa min. 18 mm, alésage dans la porte \varnothing 12 mm
- cote L= 31 mm, mesure Xa min. 33 mm, alésage dans la porte \varnothing 12 mm,
- pour **poignées de tirage 100X...G6**
- idem, pour **poignées de tirage 100X...G7, 160X3000G7**

Outils de montage

- clés à oeil de 13
- clé 6 pans de 6 et de 8

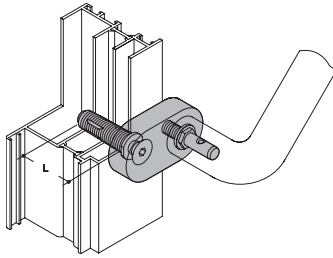
Notice de montage

Déterminer la longueur : mesure Xa - 2 mm = mesure L.
Comme la douille de montage 5.3 n'a pas d'arête coupante, il faut percer le trou de fixation avec la douille 5.1 / 5.2 resp. 5.7.1 / 5.7.2.
Pour des raisons de solidité, le deuxième point de fixation doit être muni d'une fixation de type BA5.1 / BA5.2 resp. BA5.7.1 / BA5.7.2.

- Explication sur la mesure Xa **page 261**
- Fixation simple face avec rosace **page 249**

No de référence

Descriptif



BA5.0*
BA5.0B*

Type de fixation HEWI 5.0

- fixation simple face pour porte en bois (âme pleine), PVC et profilé aluminium 2-3 chambres, profils de protection incendie en métal, acier inoxydable ou aluminium
- alésage dans la porte ø 14 mm

- mesure L= 46 mm, épaisseur de porte à 50 mm
- idem, pour poignées en polyamide mat

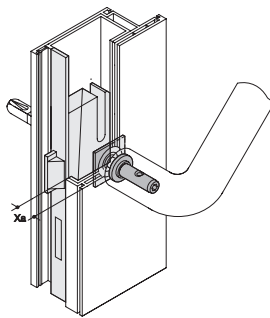
À la commande, indiquer la couleur.*

Fixation par rosaces : dimension hors tout de la poignée + 18 mm

Distance minimum conseillée avec l'arête de fermeture 25 mm suivant assurance pour écoles GUV – VS 1 et directive pour école maternelle Construction et équipement GUV – SR 2002

Outils de montage

- clé 6 pans de 6 et de 10, clés à oeil de 19



BA9.1.15.20
BA9.1.18.23

Type de fixation HEWI 9.1...

- fixation simple face pour porte en bois (âme pleine), PVC et profilé aluminium 2-3 chambres, profils de protection incendie en métal, acier inoxydable ou aluminium
- alésage dans la porte ø 14 mm

- mesure Xa 15-20 mm
- mesure Xa 18-23 mm

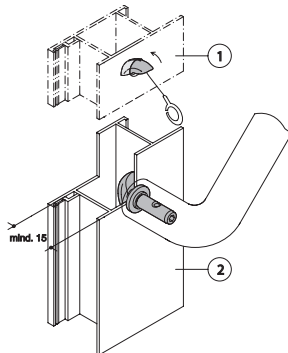
Outils de montage

- clé 6 pans de 6

Notice de montage

Pour la mise en place de la plaque de montage, la serrure doit être démonté.

Pour assurer la stabilité, il est impératif d'utiliser BA5.1 ou BA5.2 pour le deuxième point de fixation.



BA6.7

BA6.7R

Type de fixation HEWI 6.7

- fixation simple face sur aluminium avec écrou de réglage
- alésage dans la porte ø 14 mm

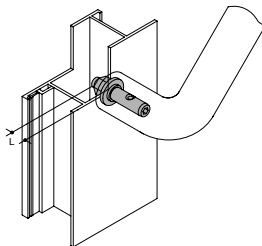
- idem, pour **poignées de tirage 33.2070S/33.2070BS**

Outils de montage

- clé 6 pans de 6

Notice de montage

Pour l'écrou à emboîter, un espace de 15 mm min. est nécessaire..



BA6.3.25
BA6.3.35
BA6.3.60
BA6.3...R

Type de fixation HEWI 6.3...

- fixation simple face sur métal ou profilé
- livrée sans rivet aveugle M8

mesure L
25 mm
35 mm
60 mm

- idem, pour **poignées de tirage 33.2070S/33.2070BS**

Outils de montage

- clé 6 pans de 6

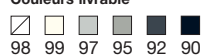
Notice de montage

Montage sur métal : filetage dans la porte = M8 x longueur de vis.

Montage sur profil avec rivet aveugle M8 : alésage dans la porte = selon diamètre extérieur du rivet.

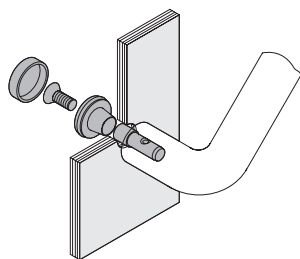
Montage sur profil avec écrou : alésage dans la porte = ø 8 mm.

* Couleurs livrable



No de référence

Descriptif



BA4.08.12*
BA4.08.12B*

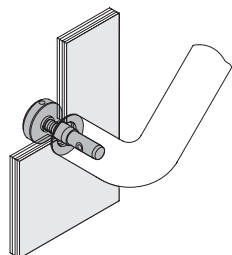
Type de fixation HEWI 4.08.12 pour poignées en polyamide
Type de fixation HEWI 4.08.12 pour poignées en polyamide mat

- fixation simple face à traversante avec cache-vis ø 33 mm sur verre
- alésage dans la porte ø 18 mm

À la commande, indiquer la couleur.*

Outils de montage

- clé 6 pans de 5



BA4.08.12XA**

Type de fixation HEWI 4.08.12XA pour poignées en acier inox

- fixation simple face à traversante avec cache-vis sur verre
- alésage dans la porte ø 14 mm

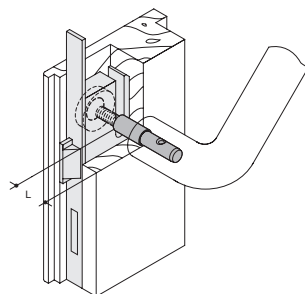
BA4.08.12XAR**

- idem, seulement pour **poignées 100X...G7, 160X3000G7**

Outils de montage

- clés à ergot

Mentionner le diamètre lors** de la commande.



pour poignées en polyamide

BA4.12.20*
BA4.20.30*
BA4.30.40*
BA4.40.50*
BA4.50.60*
BA4.60.70*
BA4.70.80*
BA4.80.90*
BA4...R*

p. poignées en polyamide mat

BA4.12.20B*
BA4.20.30B*
BA4.30.40B*
BA4.40.50B*
BA4.50.60B*
BA4.60.70B*
BA4.70.80B*
BA4.80.90B*
BA4...RB*

Type de fixation HEWI 4... pour poignées de tirage en polyamide

- fixation simple face à traversante avec cache-vis ø 33 mm sur bois, PVC et profilé aluminium
- alésage dans la porte ø 12 mm, mesure L= dimension d'encrage

À la commande, indiquer la couleur.*

Outils de montage

- clé 6 pans de 5

Notice de montage

Convient aussi pour montage à travers la serrure.

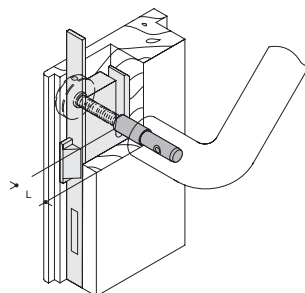
Mesure L

6 mm
6 mm
6 mm
6 mm
16 mm
16 mm
16 mm
16 mm

Épaisseur de porte

12-20 mm
20-30 mm
30-40 mm
40-50 mm
50-60 mm
60-70 mm
70-80 mm
80-90 mm

- idem, pour **poignées de tirage 33.2070S/33.2070BS**



BA4.12.20XA**
BA4.20.30XA**
BA4.30.40XA**
BA4.40.50XA**
BA4.50.60XA**
BA4.60.70XA**
BA4.70.80XA**
BA4.80.90XA**

Type de fixation HEWI 4...XA pour poignées en acier inoxydable

- fixation simple face à traversante avec cache-vis sur bois, PVC et profilé aluminium 2-3 chambres
- alésage dans la porte ø 12 mm, mesure L= dimension d'encrage

Mesure L

6 mm
6 mm
6 mm
6 mm
16 mm
16 mm
16 mm
16 mm

Épaisseur de porte

12-20 mm
20-30 mm
30-40 mm
40-50 mm
50-60 mm
60-70 mm
70-80 mm
80-90 mm

BA4...XAR**

- idem, pour épaisseur de porte de 12 à 80 mm

- seulement pour **poignées 100X...G7, 160X3000G7**

Outils de montage

- clés à ergot

Notice de montage

Convient aussi pour montage à travers la serrure.

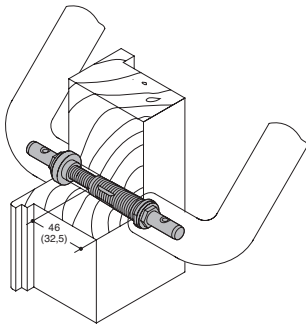
Mentionner le diamètre lors** de la commande.

** ...2 = ø 25 mm

...3 = ø 30 mm

No de référence

Descriptif



BA5.2.38.43
BA5.2.43.48
BA5.2.48.55
BA5.2...R
BA5.1.55.70
BA5.1.70.85
BA5.1...R

Type de fixation HEWI 5.1.../5.2...

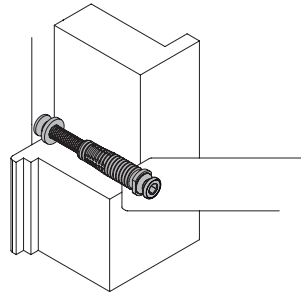
· fixation double face sur bois, PVC et profilé aluminium à 2-3 chambres, profils de protection incendie en métal, acier inoxydable ou aluminium, alésage dans la porte ø 14 mm

épaisseur de porte 38 à 43 mm
 épaisseur de porte 43 à 48 mm
 épaisseur de porte 48 à 55 mm
 · idem, pour **poignées de tirage 33.2070S/33.2070BS**

épaisseur de porte 55 à 70 mm
 épaisseur de porte 70 à 85 mm
 · idem, pour **poignées de tirage 33.2070S/33.2070BS**

Outils de montage

· clés à oeil de 13 et de 19
 · clé 6 pans de 10 et de 6 (pour ...R)



BA5.7.38.43
BA5.7.43.48
BA5.7.48.55
BA5.7.55.70
BA5.7.70.85
BA5.7...R

Type de fixation HEWI 5.7...

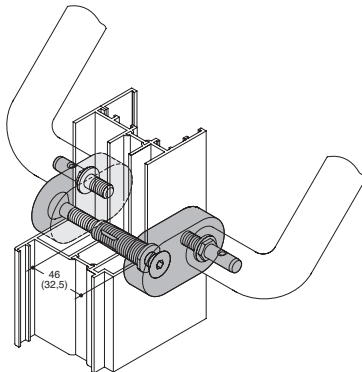
· fixation double face sur bois, PVC et profilé aluminium à 2-3 chambres, profils de protection incendie en métal, acier inoxydable ou aluminium, alésage dans la porte ø 12 mm

épaisseur de porte 38 à 43 mm, seulement pour **poignées 100X...G6**
 épaisseur de porte 43 à 48 mm, seulement pour **poignées 100X...G6**
 épaisseur de porte 48 à 55 mm, seulement pour **poignées 100X...G6**
 épaisseur de porte 55 à 70 mm, seulement pour **poignées 100X...G6**
 épaisseur de porte 70 à 85 mm, seulement pour **poignées 100X...G6**

· idem, pour épaisseur de porte de 8 à 85 mm
 · seulement pour **poignées 100X...G7, 160X3000G7**

Outils de montage

· clés à oeil de 13 et clé 6 pans de 6 et de 8



pour poignées en polyamide
BA5.0.35.40*
BA5.0.40.45*
BA5.0.45.50*
BA5.0.50.55*
BA5.0.55.70*
BA5.0.70.85*

p. poignées en polyamide mat
BA5.0.35.40B*
BA5.0.40.45B*
BA5.0.45.50B*
BA5.0.50.55B*
BA5.0.55.70B*
BA5.0.70.85B*

Type de fixation HEWI 5.0...

· fixation double face sur bois, PVC et profilé aluminium à 2-3 chambres, profils de protection incendie en métal, acier inoxydable ou aluminium, alésage dans la porte ø 14 mm

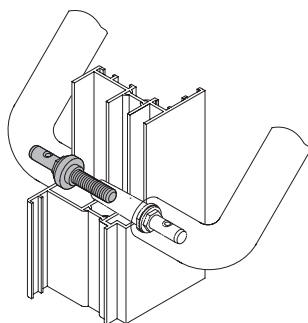
À la commande, indiquer la couleur.*

Fixation par rosaces : dimension hors tout de la poignée + 18 mm

Garantissent une distance de sécurité de 25 mm par rapport à l'arête de fermeture suivant assurance pour écoles GUV – VS 1 et directive pour école maternelle Construction et équipement GUV – SR 2002

Outils de montage

clés à oeil de 19 et clé 6 pans de 6 / SW10



BA55.70
BA55.70R
BA70.85
BA70.85R

Lot complémentaire HEWI

· pour modifier les fixations BA5.1/BA5.1R
 · fixation double face sur bois, PVC et profilé aluminium à 2-3 chambres, profils de protection incendie en métal, acier inoxydable ou aluminium, alésage dans la porte ø 14 mm

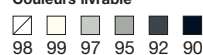
épaisseur de porte 55 à 70 mm
 · idem, pour **poignées de tirage 33.2070S/33.2070BS**

épaisseur de porte 70 à 85 mm
 · idem, pour **poignées de tirage 33.2070S/33.2070BS**

Notice de montage

· clés à oeil de 13 et clé 6 pans de 6 (pour ...R)

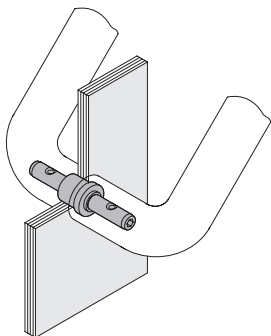
* Couleurs livrable



Poignées de tirage

No de référence

Descriptif



BA8.08.12

BA8.08.12R

Type de fixation HEWI 8.08.12 pour poignées en polyamide

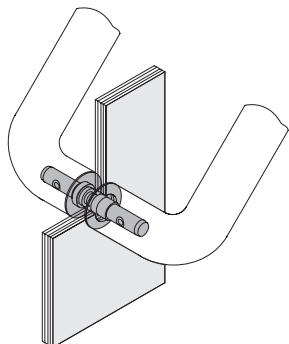
- fixation double face pour porte en verre
- alésage dans la porte \varnothing 18 mm

épaisseur de porte 8 à 12 mm

- idem, pour **poignées de tirage 33.2070S/33.2070BS**

Outils de montage

- clé 6 pans de 6



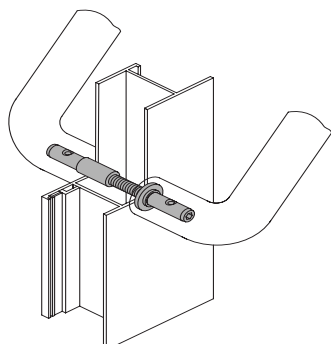
BA8.08.12X

Type de fixation HEWI 8.08.12X pour poignées de tirage en acier inoxydable

- fixation double face pour porte en verre
- alésage dans la porte \varnothing 14 mm
- épaisseur de porte 8-12 mm
- y compris rondelles \varnothing 25 et \varnothing 30 mm pour la protection de la surface du verre

Outils de montage

- clé 6 pans de 6



BA8.12.20

BA8.20.30

BA8.30.40

BA8.40.50

BA8.50.60

BA8.60.70

BA8.70.80

BA8.80.90

BA8...R

Type de fixation HEWI 8....

- fixation double face sur bois, PVC et profilé aluminium à 2-3 chambres
- alésage dans la porte \varnothing 12 mm

épaisseur de porte 12 à 20 mm

épaisseur de porte 20 à 30 mm

épaisseur de porte 30 à 40 mm

épaisseur de porte 40 à 50 mm

épaisseur de porte 50 à 60 mm

épaisseur de porte 60 à 70 mm

épaisseur de porte 70 à 80 mm

épaisseur de porte 80 à 90 mm

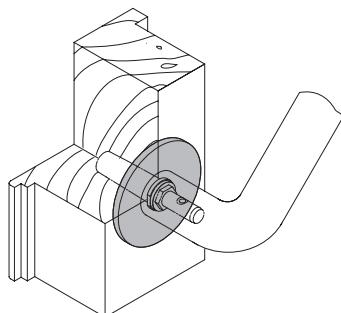
- idem, pour **poignées de tirage 33.2070S/33.2070BS**

Outils de montage

- clé 6 pans de 6

Notice de montage

Prévu également pour montage traversant la serrure.

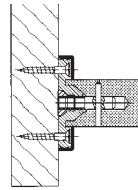


505340A

Solution de rénovation HEWI pour poignées inox

- rondelle permettant de couvrir les perçages de la porte
- \varnothing 70 mm, épaisseur 4,5 mm
- en acier inoxydable
- livrée sans fixation

Fixation simple



Type de fixation HEWI 1...PA...

· fixation de la poignée simple face, par l'avant, avec des rosaces en polyamide

Ne peut pas être utilisé pour les poignées à supports obliques. Vis ø 6 mm non fournies.

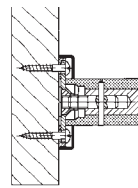
À la commande, indiquer la couleur.*

pour poignées en polyamide
BA1.30PA*
BA1.33PA*
BA1.40PA*

p. poignées en polyamide mat
BA1.30PAB*
BA1.33PAB*

Support	Rosace
ø 30 mm	ø 68 mm
ø 33 mm	ø 70 mm
ø 40 mm	ø 80 mm

Sous-construction de la rosace	Hauteur de la poignée
polyamide	+ 8 mm
polyamide	+ 6 mm
polyamide	+ 6 mm



Type de fixation HEWI 1...STG...

· fixation de la poignée simple face, par l'avant, avec sous-rosaces en acier et rosaces en polyamide

Ne peut pas être utilisé pour les poignées à supports obliques. Vis ø 6 mm non fournies.

À la commande, indiquer la couleur.*

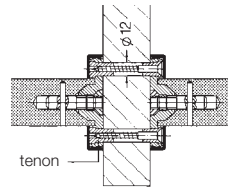
pour poignées en polyamide
BA1.30STG*
BA1.33STG*

p. poignées en polyamide mat
BA1.30STGB*

Support	Rosace
ø 30 mm	fendu ø 70 mm
ø 33 mm	fendu ø 80 mm

Sous-construction de la rosace	Hauteur de la poignée
acier	+ 5 mm
acier	+ 5 mm

Fixation à la paire



Type de fixation HEWI 2...PA...

· fixation de la poignée double face, par l'avant, avec des rosaces en polyamide

Ne peut pas être utilisé pour les poignées à supports obliques. Livraison sans matériel de fixation.

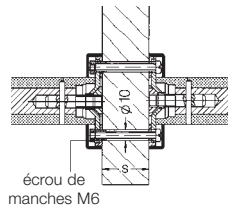
À la commande, indiquer la couleur.*

pour poignées en polyamide
BA2.30PA*
BA2.33PA*
BA2.40PA*

p. poignées en polyamide mat
BA2.30PAB*
BA2.33PAB*

Support	Rosace
ø 30 mm	ø 68 mm
ø 33 mm	ø 70 mm
ø 40 mm	ø 80 mm

Sous-construction de la rosace	Hauteur de la poignée
polyamide	+ 8 mm
polyamide	+ 6 mm
polyamide	+ 6 mm



Type de fixation HEWI 2...STG...

· fixation de la poignée double face, par l'avant, avec sous-rosaces en acier et rosaces en polyamide

Ne peut pas être utilisé pour les poignées à supports obliques. Livraison sans vis de fixation M6.

À la commande, indiquer la couleur.*

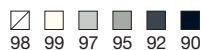
pour poignées en polyamide
BA2.30STG*
BA2.33STG*

p. poignées en polyamide mat
BA2.30STGB*

Support	Rosace
ø 30 mm	fendu ø 70 mm
ø 33 mm	fendu ø 80 mm

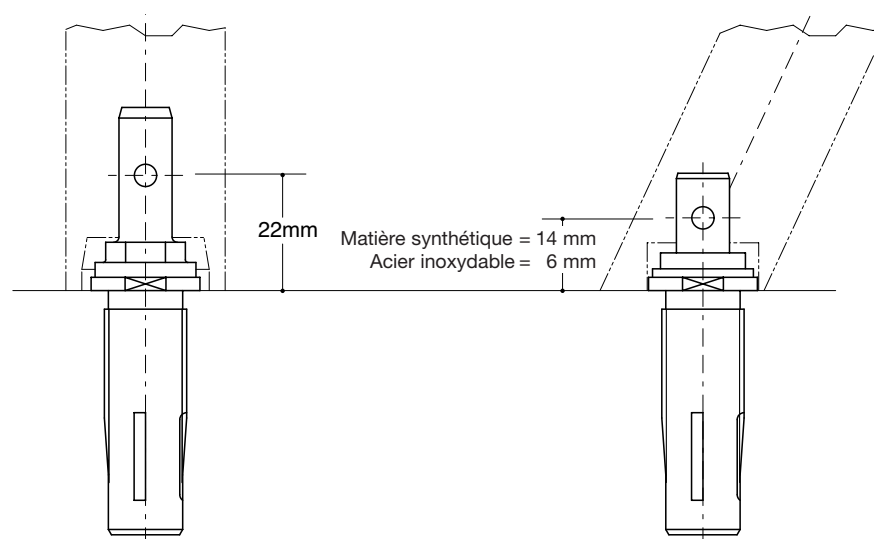
Sous-construction de la rosace	Hauteur de la poignée
acier	+ 5 mm
acier	+ 5 mm

* Couleurs livrable



Informations pour :

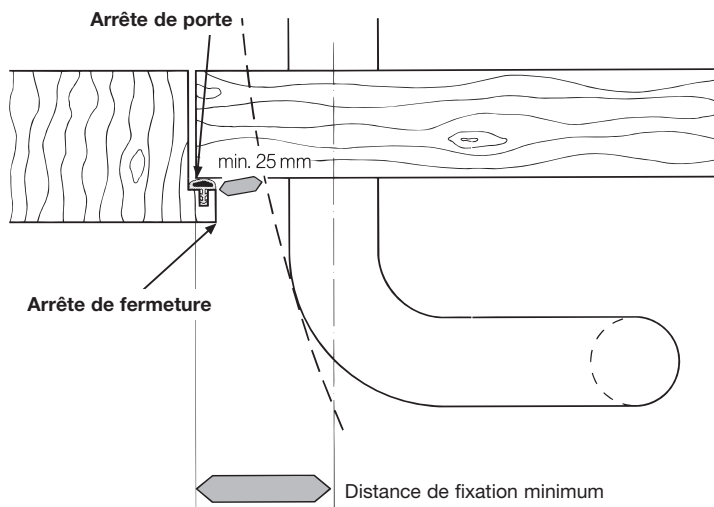
Poignées avec supports obliques.
Exemple BA5.1 (standard) et
BA5.1R (supports obliques).



Attention :

Pour les poignées montées sur des supports obliques, la place disponible pour la fixation est beaucoup plus réduite. L'alésage pour la goupille est par conséquent situé à 14 mm (matière synthétique) ou à 6 mm (acier inoxydable) pour les poignées sur supports obliques – contre 22 mm pour les poignées sur supports standards. Une vis spéciale plus courte est par conséquent nécessaire.

Au niveau de la référence, la distinction est faite par le «R». Lors de la commande, il est donc indispensable de mentionner le «R», par ex. BA5.1R.

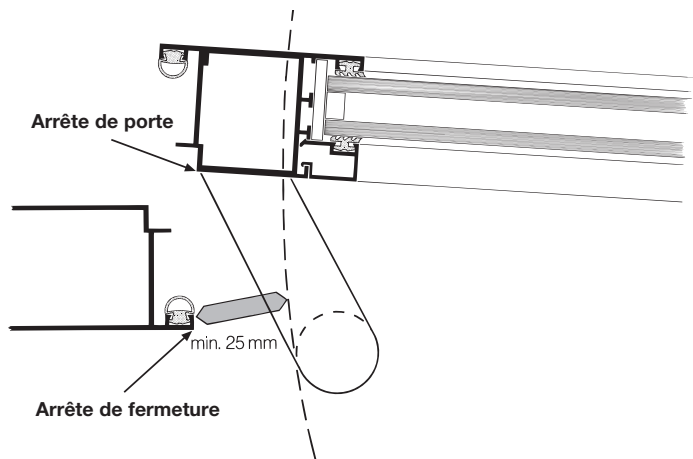


Distance de sécurité par rapport au recouvrement suivant DGUV (Deutsche Gesetzliche Unfallversicherung)

Pour éviter les blessures à la main en ouvrant ou fermant la porte, la directive BAGUV impose de respecter une distance de sécurité minimum de 25 mm entre la poignée (à hauteur de main) et le recouvrement.

La distance de fixation minimum indiquée pour chaque poignée entre l'arête de fermeture et le perçage de poignée garantit le respect de la distance de sécurité suivant assurance pour écoles GUV – V S 1 et directive pour école maternelle Construction et équipement GUV – SR 2002 et DGUV 102-002.

→ Cf. tableau page suivante et descriptifs des produits

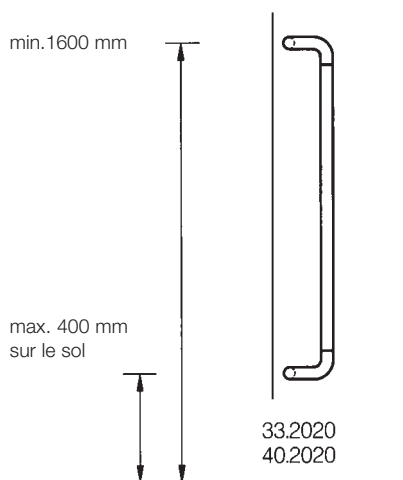


Convient parfaitement aux portes à cadres

Certaines poignées HEWI respectent cette distance de sécurité de 25 mm par rapport à l'arête de fermeture même si elles sont fixées à fleur ou très près de l'arête de porte/de fermeture. Ces poignées sont conseillées pour les établissements recevant du public.

Prévoir une distance de sécurité de minimum 25 mm par rapport à l'arête de fermeture suivant assurance pour écoles GUV – V S 1 et directive pour école maternelle Construction et équipement GUV – SR 2002 et DGUV 102-002.

→ Cf. tableau page suivante et descriptifs des produits



Distance de fixation minimum réduite

Si les points de fixation des formes de poignées représentées sont en dehors des hauteurs de préhension courantes, l'écart de fixation peut être inférieur aux valeurs indiquées.

→ Cf. tableau page suivante et descriptifs des produits

Distances de sécurité par rapport au recouvrement pour poignées de tirage




Entraxe de fixation minimale	avec	
	Standard (mm)	BA 5.0... (mm)
Arête de fermeture – alésage de la poignée		
33.2010, 33.2010B	49	20
33.2020	44	20
33.2023	44	
33.2070, 33.2070S	49	20
33.2070S, 33.2070BS	Montage de la poignée à fleur avec l'arête de porte/ de fermeture (24 mm)	
40.2010, 40.2010R	55	24
40.2020	48	22
40.2023	48	
550.300GKWL, 550.30BGKWL	43	20
550.33GKLT, 550.33BGKLT	44	20
550.33GKRLT	36	20
550.33GKWL	44	20
550.33KSLT, 550.33BKSLT	54	22
550.33LT, 550.33BLT	49	20
550.40GKLT	47	22
550.40KSLT	54	20
550GKLT, 550.30BGKLT, 550.250GKLT	44	20
550KRLT	63	31
550LT, 550.250LT	48	20
Polyamide		
100XA.30...G6	47	
100XA.30...G7	Montage de la poignée à fleur avec l'arête de porte/ de fermeture (15 mm)	
111XA.25...G1	43	
111XA.25...G2, ...G3, ...G4	36	
111XA.30...G1	46	
111XA.30...G3, ...G4	39	
160XA.2500G6	39	
160XA.3000G6	46	
160XA.3000G7	Montage de la poignée à fleur avec l'arête de porte/ de fermeture (22 mm)	
Acier inoxydable		

Informations techniques

Normes et informations de commande

INFORMATIONS TECHNIQUES

Tableau récapitulatif béquilles	254 – 255
Tableau récapitulatif composantes	256 – 259
Aide à la commande composantes	260
A préciser à la commande	
Configuration standards pour béquilles	261
DIN normes	262 – 270
Garnitures pour porte en verre	271
Techniques	272 – 279
Principe de numérotation	280 – 281



BICOLOR POLYAMIDE | EDITION MATE



Modèle 111.23P...
pages 14, 16



Modèle 162.21P...
pages 18, 20



Modèle 251.21PB
pages 22, 98, 144

MINI POLYAMIDE | EDITION MATE



Modèle 111.23P...M
pages 34, 36, 37



Modèle 162.21P...M
pages 38, 40, 42



Modèle 251.21PBM
pages 42, 43, 146, 147

SYSTÈME 111 POLYAMIDE | EDITION MATE



Modèle 111...
pages 112, 118



Modèle 111.23...
pages 114, 120



Modèle 114.23...
pages 116, 121



Modèle 115.23
page 117

SYSTÈME 162 POLYAMIDE | EDITION MATE



Modèle 162.21P...
page 130, 134



Modèle 165.21P...
page 132, 136



Modèle 166.21P...
page 133, 137

BOUTONS POLYAMIDE | EDITION MATE



Modèle 122.23...
page 123



Modèle 123.23...
page 169



Modèle 138...
pages 169, 189

DEMI-GARNITURES AVEC BOUTON | ACIER INOXYDABLE



Modèle 105X
page 177



Modèle 106X
pages 178, 192



Modèle 107X
page 178



Modèle 108X
pages 177, 192



Modèle 109X
page 177



Nouveau
Modèle 275X
page 179



Nouveau
Modèle 276X
pages 179, 193

MINI ACIER INOXYDABLE



Modèle 111XAM
page 35



Modèle 162XAM
page 39

MINI SÉRIE 270



Modèle 271XAM
page 44



Nouveau
Modèle 271XPM
page 45

BICOLOR SÉRIE 270



Nouveau
Modèle 271XP
page 24

SYSTÈME 100



Modèle 101XA
page 52




Nouveau
Modèle 101XP
page 52



Modèle 103X
page 54 



Modèle 104X
page 55 

SYSTÈME 111



Modèle 111X
page 62 



Modèle 112X
page 64 



Modèle 113X
page 65 

SYSTÈME 162



Modèle 162X
page 72



Modèle 165X
page 74 



Modèle 166X
page 75 

SÉRIE 170



Modèle 173X
page 82 



Modèle 174X
page 83 

SÉRIE 180



Modèle 185X
page 90

AVEC VERRE




Modèle 185XO
page 92

SÉRIE 270



Nouveau
Modèle 271XA
page 100



Nouveau
Modèle 272XA
page 101 

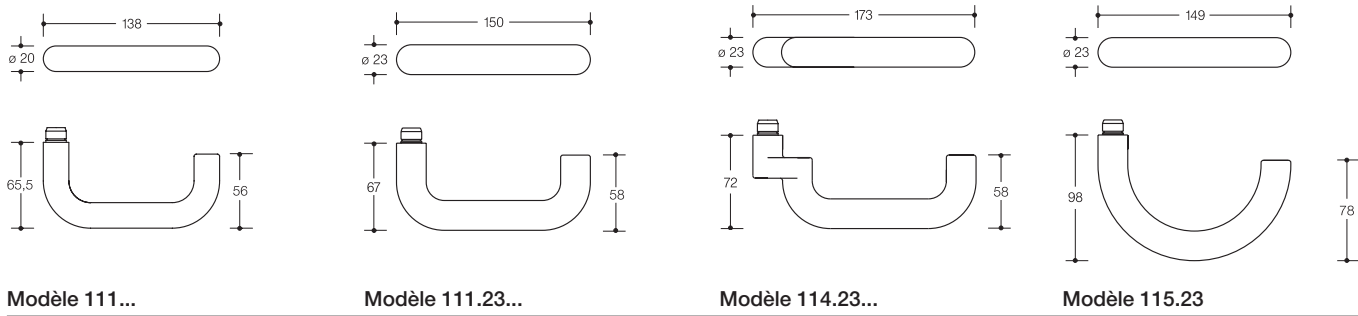


Nouveau
Modèle 273XA
page 102 

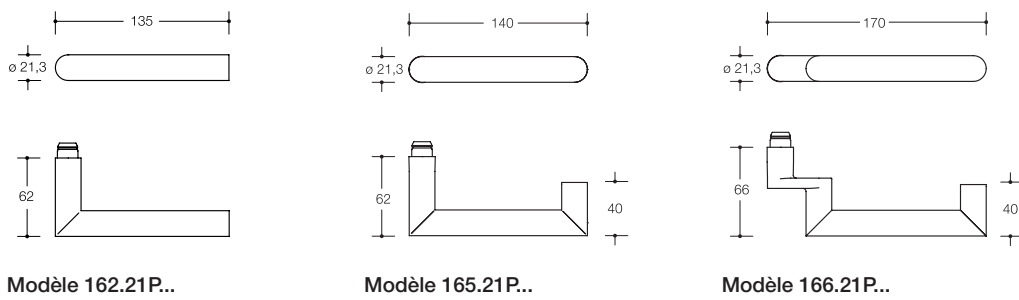


Nouveau
Modèle 274XA
page 103

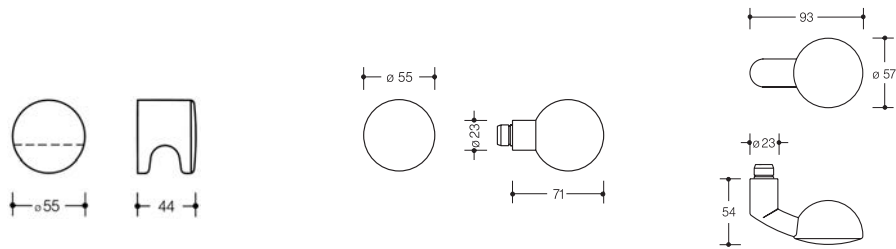
BÉQUILLES DE PORTE SYSTÈME 111



BÉQUILLES DE PORTE SYSTÈME 162



BOUTONS

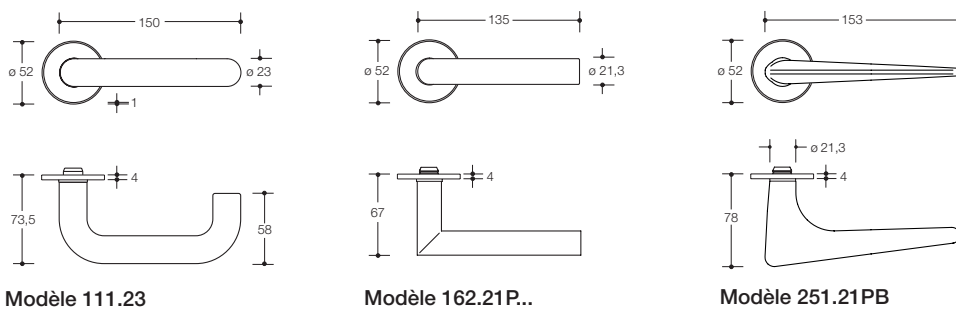


Bouton 122.23

Bouton 123.23

Bouton 138

BICOLOR

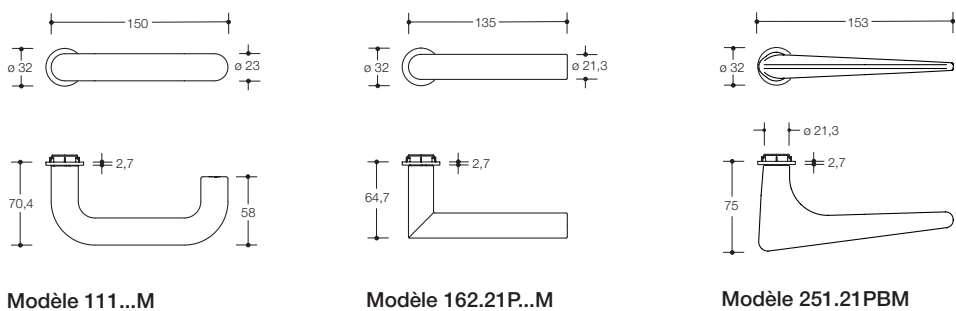


Modèle 111.23

Modèle 162.21P..

Modèle 251.21PB

MINI

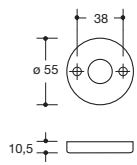


Modèle 111...M

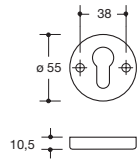
Modèle 162.21P...M

Modèle 251.21PBM

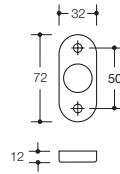
ROSACES



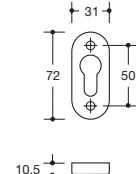
Rosace de béquille 305...



Rosace entrée de clé 306...

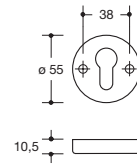


Rosace de béquille 315...

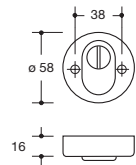


Rosace entrée de clé 316...

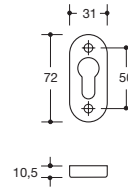
ROSACES ANTIVOL



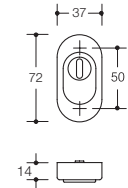
Rosace antivol 306...



Rosace antivol avec protection du cylindre 306...Z...

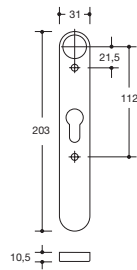


Rosace antivol 316...

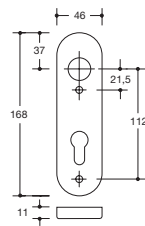


Rosace antivol avec protection du cylindre 316...Z...

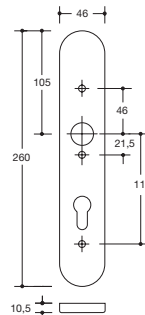
PLAQUES



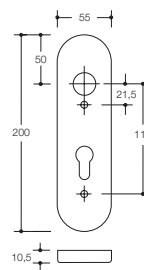
Plaque 217...



Plaque 230...



Plaque 235...

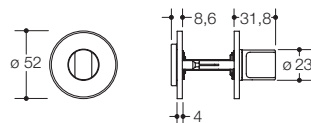


Plaque 285...

ROSACES BICOLOR

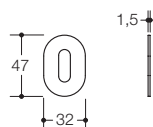


Rosace entrée de clé 306.23..I..

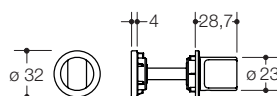


Rosace pour porte de salle 306..INR

ROSACES MINI

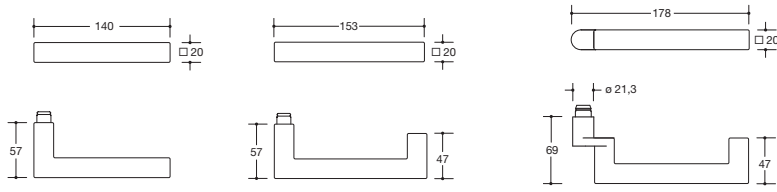


Rosace entrée de clé 306P..M..



Rosace pour porte de salle 306P..MNR

BÉQUILLES DE PORTE SYSTÈME 100

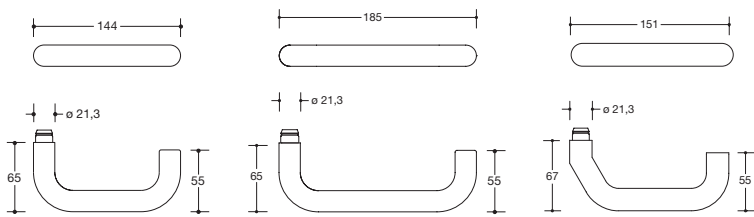


Modèle 101X

Modèle 103X

Modèle 104X

BÉQUILLES DE PORTE SYSTÈME 111

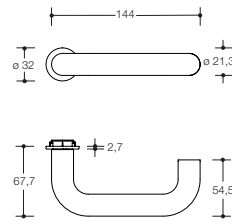


Modèle 111X

Modèle 112X

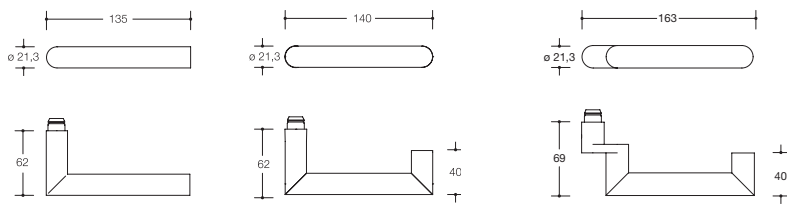
Modèle 113X

SYSTÈME 111 MINI



Modèle 111XAM

BÉQUILLES DE PORTE SYSTÈME 162

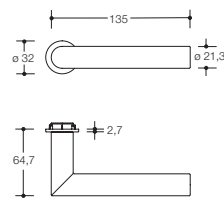


Modèle 162X

Modèle 165X

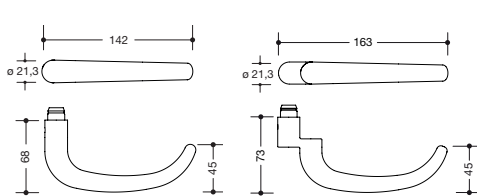
Modèle 166X

SYSTÈME 162 MINI



Modèle 162XAM

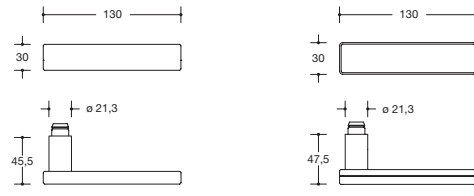
BÉQUILLES DE PORTE SÉRIE 170



Modèle 173X

Modèle 174X

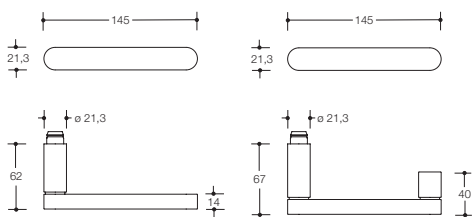
BÉQUILLES DE PORTE SÉRIE 180



Modèle 185X

Modèle 185XO

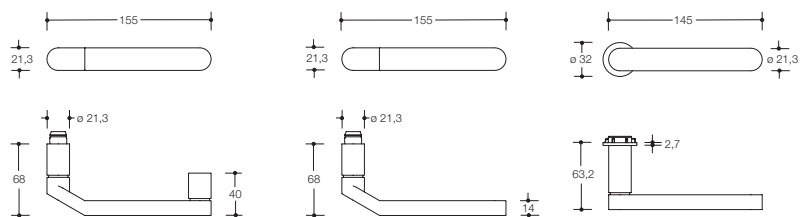
BÉQUILLES DE PORTE SÉRIE 270



Nouveau
Modèle 271X

Nouveau
Modèle 272X

SÉRIE 270 MINI

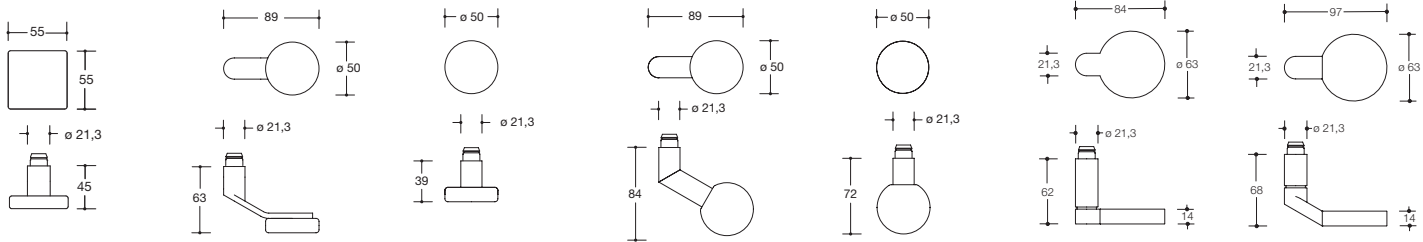


Nouveau
Modèle 273X

Nouveau
Modèle 274X

Modèle 270X..M

BOUTONS



Modèle 105X

Modèle 106X

Modèle 107X

Modèle 108X

Modèle 109X

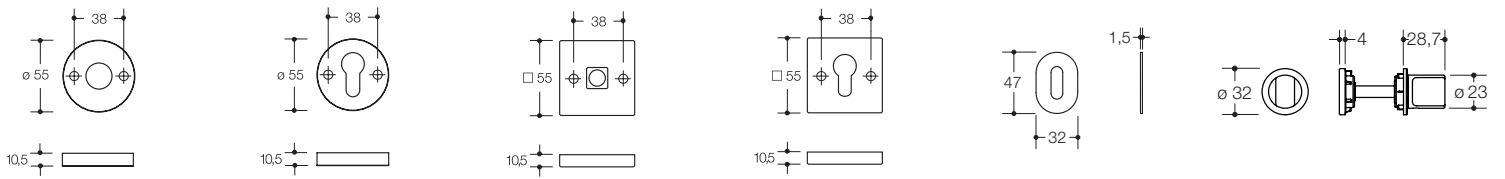
Nouveau
Modèle 276X

Nouveau
Modèle 277X

ROSACES RONDES

ROSACES CARRÉES

ROSACES MINI



Rosace de béquille
305...X..

Rosace entrée de clé
306.23X..

Rosace de béquille
307..SX..

Rosace entrée de clé
308X..

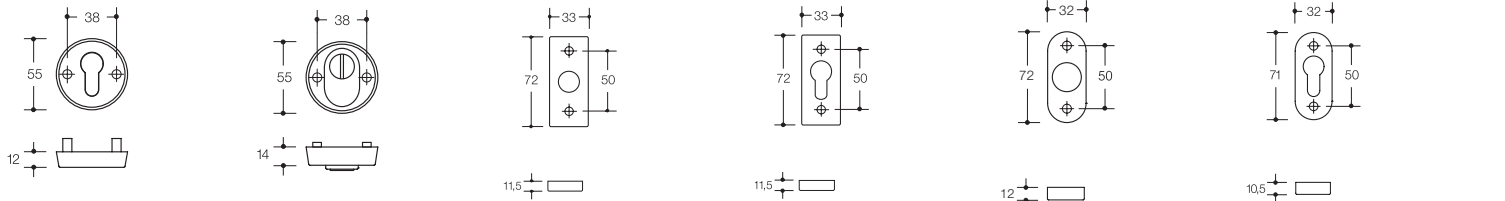
Rosace entrée de clé
mini 306XAM

Rosace p. porte de salle
de bain mini 306XAMNR

ROSACES ANTIVOL RONDES

ROSACES RECTANGULAIRE

ROSACES OVALES



Rosace antivol
306.23X..ES...

Rosace antivol
306.23X..ESZ...

Rosace de béquille
317.21X..

Rosace entrée de clé
318X.../FS

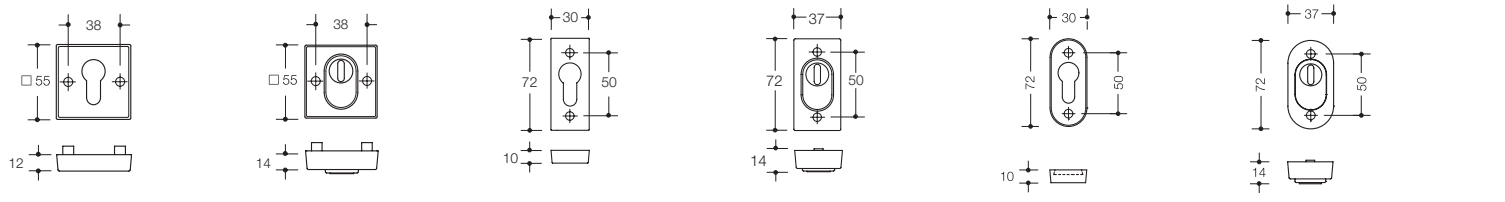
Rosace de béquille
315...X

Rosace entrée de clé
316X.../FS

ROSACES ANTIVOL CARRÉES

ROSACES ANTIVOL RECTANGULAIRE

ROSACES ANTIVOL OVALES



Rosace antivol
308X..ES...

Rosace antivol
308X..ESZ...

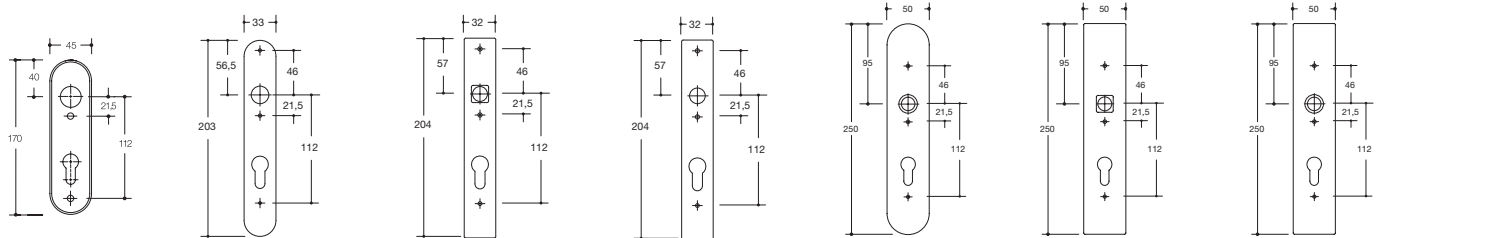
Rosace antivol
318X..ES

Rosace antivol
318X..ESZ

Rosace antivol
316X..ES...

Rosace antivol
316X..ESZ

PLAQUES



Plaque
230...X..

Plaque
219.21X..H

Plaque
220.20SX..

Plaque
220.21X..

Plaque
235.21X..

Plaque
236.20SX..

Plaque
236.21X..

Information techniques

Portes intérieures (porte pleines)

Garniture pour porte intérieure

Composantes utilisés

Élément	Quantité
Béquilles de porte, femelle	2 pièces
Rosaces de béquille Technique H/R	1 paire
Rosaces entrée de clé	1 paire
Alternative plaques Technique H/R	1 paire
Carré 69.6B Technique H	1 pièce
Carré 60.9R Technique R	1 pièce

Garniture pour porte de salle de bain

Composantes utilisés

Élément	Quantité
Béquilles de porte, femelle	2 pièces
Rosaces de béquille Technique H/R	1 paire
Rosaces pour porte de salle de bain	1 paire
Alternative plaques pour porte de salle de bain Technique H/R	1 paire
Carré 69.6B Technique H	1 pièce
Carré 60.9R Technique R	1 pièce

Garniture pour porte palière

Composantes utilisés

Élément	Quantité
Béquille de porte, femelle	1 pièce
Bouton de porte, femelle carré 9 mm	1 pièce
Rosaces de béquille Technique H/R	1 paire
Rosaces entrée de clé	1 paire
Alternative plaques Technique H/R	1 paire
Carré 79.6B Technique H	1 pièce
Carré 70.9R Technique R	1 pièce

Garniture pour montage simple face

Composantes utilisés

Élément	Quantité
Béquille de porte, femelle	1 pièce
Rosaces de béquille Technique H/R	1 pièce
Rosaces entrée de clé	1 paire
Alternative plaques	1 pièce
Carré 72.7B Technique H	1 pièce
Carré 72.9R Technique R	1 pièce

Porte coupe feu et anti-fumée

Garniture pour porte coupe-feu

Composantes utilisés

Élément	Quantité
Béquilles de porte, femelle carré 9 mm	2 pièces
Rosaces de béquille Technique H/R	1 paire
Rosaces entrée de clé coupe-feu	1 paire
Alternative plaques coupe-feu	1 paire
Carré 69.6B Technique H	1 pièce
Carré 60.9R Technique R	1 pièce

Garniture pour porte coupe-feu et anti-fumée

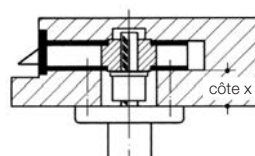
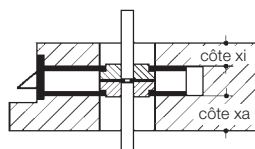
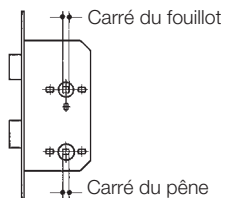
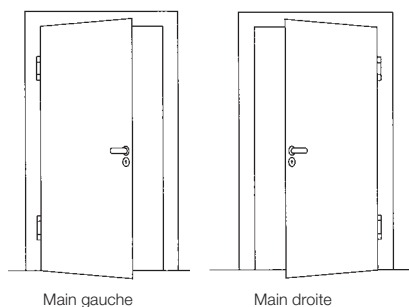
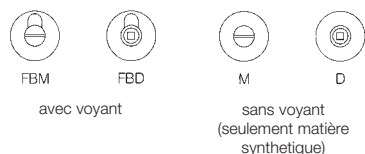
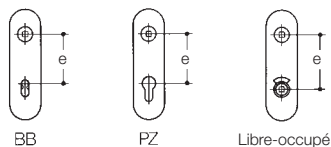
Composantes utilisés

Élément	Quantité
Béquilles de porte, femelle carré 9 mm	2 pièces
Rosaces de béquille Technique H/R	1 paire
Rosaces entrée de clé coupe-feu	1 paire
Alt. plaques coupe-feu Tech. H/R	1 paire
Carré 72.3R Technique H/R	1 pièce

Garniture pour porte palière coupe-feu

Composantes utilisés

Élément	Quantité
Béquille de porte, femelle carré 9 mm	1 pièce
Bouton de porte, femelle carré 9 mm	1 pièce
Rosaces de béquille Technique H/R	1 paire
Rosaces entrée de clé coupe-feu	1 paire
Alt. plaques coupe-feu Tech. H/R	1 paire
Carré 79.6B Technique H	1 pièce
Carré 70.9R Technique R	1 pièce



Détails spécifiques

Entrée de clé / entraxes de perçement

Mesurez l'entraxe de vos serrures ou garnitures.

Exemples de côtes :

BB = clé L e = 72 mm pour portes intérieures

PZ = cylindre européen e = 72 mm pour portes intérieures
ou 92 mm pour portes palières de maison

Libre-occupé e = 78 mm

Entraxe standard en France : 70 mm

Autres dimensions sur demande.

Inutile de préciser cette cote dans le cadre de garnitures avec rosaces.

Mode de décondamnation pour garnitures «libre-occupé»

FBM et M : ouverture par pièce de monnaie

FBD et D : ouverture par clé carrée femelle.

Hewi livre standard l'exécution FBM.

Main gauche Main droite pour garnitures de porte

Pour béquilles avec boutons 138 et série 270:

Les béquilles sont montées à main droite ou à main gauche (selon la main de la porte).

A main droite signifie : le bout de la poignée est à droite.

Carré du fouillot et du pêne

Carrés livrables : 7, 8, 8,5, 9 et 10/8 mm.

Carré pour portes salles de bain ou WC 7 ou 8 mm.

Côte «x intérieure» et «x extérieure»

pour garnitures coupe-feu «anti-panique» avec carré en deux parties

Côte «x»

pour garnitures pour montage simple face

A préciser à la commande

• No de référence

• Surface

pour produits en acier inoxydable

• Couleur

pour produits en polyamide

• Entrée de clé ou mode de décondamnation

pour garnitures pour portes de salle de bain (voir croquis ci-jointes)

• Mesure x

pour garnitures montage simple face (voir explication ci-jointes)

• Côte «x intérieure», côte «x extérieure»

pour garnitures pour porte coupe-feu et anti-fumée (voir explication ci-jointes)

• Entraxe de perçement

pour plaques (voir mesures ci-jointes)

• Main de la béquille

• Carré

• Epaisseur de porte

Configuration standard Acier inoxydable | Polyamide

Si la commande n'indique que la référence d'article, nous livrons la configuration standard suivante :

- Garniture pour porte intérieure : épaisseur de porte = 40 mm, carré = 8 mm, perçage pour cylindre européen, entraxe = 72 mm avec plaques
- Garniture pour porte coupe-feu et anti-fumée : épaisseur de porte = 48 mm, carré = 9 mm, perçage pour cylindre européen, entraxe = 72 mm avec plaques
- Garniture pour porte de salle de bain : épaisseur de porte = 40 mm, carré = 8 mm, ouverture par pièce de monnaie, entraxe = 78 mm avec plaques

GARNITURES DE PORTE SELON EN 1906

Les garnitures de porte HEWI ont été testées et surveillées selon la norme EN 1906. La norme détermine les exigences et le procédé d'essai. Le classement de nos garnitures de porte se fait selon un code de classification qui classe les garnitures de portes en

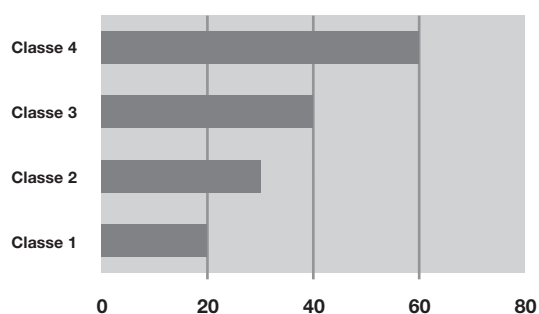
Classe 4 – Technique R/H, rosaces plates et bicolor.

Les garnitures de porte HEWI sont contrôlées pendant le processus de production en cours et sont testées dans le cadre d'un essai à long terme au-delà des exigences normales de la norme. Les garnitures de porte sont testées dans un dispositif d'essai dans lequel les séquences de charge et de mouvement sont simulées. Après ce test de charge, les garnitures de porte HEWI ne présentent aucune augmentation notable du jeu en raison de la technique de raccordement choisie.

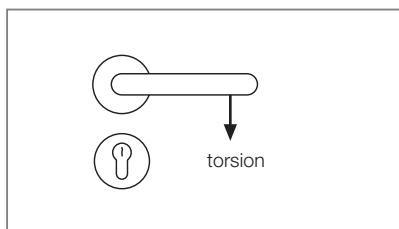
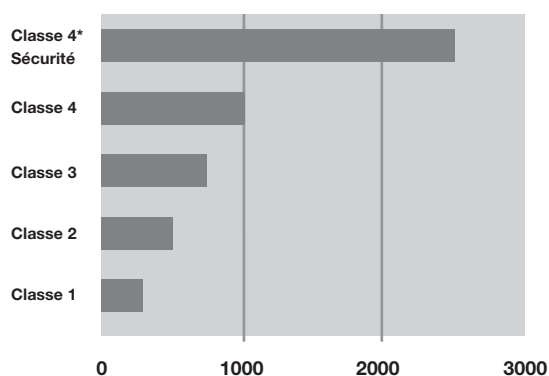
Les critères les plus importants extraits de la norme EN 1906 sont les suivantes :

Les robustesses suivantes doivent être atteintes selon la norme EN 1906 pour la résistance à la torsion et à la traction :

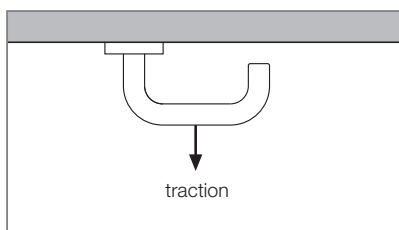
Résistance à la torsion



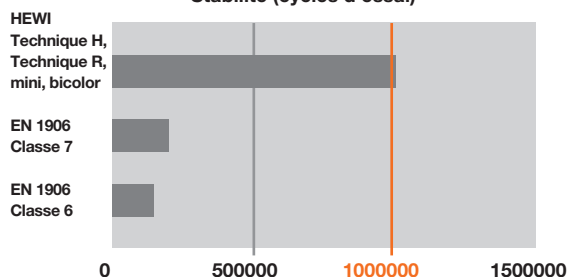
Résistance à la traction



bicolor, mini et les produits en techniques R et H de la classe 4 «Sécurité» satisfont à la charge supplémentaire de F= 2500 N. Le test «Sécurité» ne doit pas être confondu avec le terme «Garnitures de Sécurité».



Stabilité (cycles d'essai)



*5ème place dans le code de classification

Pour l'application de cette norme européenne, les béquilles et boutons de porte sur plaques ou rosaces sont classés suivant les codes suivants à 8 chiffres :

par ex. Technique H HEWI | carré 8 mm 111XAH01.130

4	7	-	0	1	5	0	A
---	---	---	---	---	---	---	---

par ex. Technique H HEWI | carré 9 mm 111XAH11.130

4	7	-	B1	1	5	0	A
---	---	---	----	---	---	---	---

par ex. Technique R HEWI | carré 9 mm 111R11.230

4	7	-	D1	1	5	0	U
---	---	---	----	---	---	---	---

Clé de classification	Chiffre	Classe éventuelle	Classe	Signification de la classe
Catégorie d'utilisation	1	1 à 4	1	fréquence moyenne d'utilisation par des personnes très soigneuses, faible risque de mauvaise utilisation (p. ex. portes intérieures résidentielles)
			2	fréquence moyenne d'utilisation par des personnes qui font attention, quelques risques de mauvaise utilisation (p. ex. portes intérieures de bureaux)
			3	fréquence élevée d'utilisation par le public ou par des personnes peu soigneuses, grands risques de mauvaise utilisation (p. ex. portes intérieures de bâtiments administratifs avec circulation du public)
			4	fréquence élevée d'utilisation sur des portes soumises à des utilisations fréquentes et violentes, grand risque de recours à la force ou de dégradation de matériel (p. ex. portes de stades, de casernes ou de bâtiments publics)
Endurance	2	6 à 7	6	100.000 cycles d'ouvertures
			7	200.000 cycles d'ouvertures
Masse de la porte	3	non pertinent	-	aucune classification
Résistance au feu	4	0, A, B, C ou D	0	aucune performance déterminée
			A	adapté à un montage sur des portes pare-fumées
			A 1	idem, avec 200.000 cycles testé sur une porte
			B	adapté à un montage sur des portes pare-fumées et coupe-feu
			B 1	idem, avec 200.000 cycles testé sur une porte
			C	adapté à l'installation sur des portes pare-fumées et coupe-feu avec exigences pour plaques et rosaces
			C 1	idem, avec 200.000 cycles testé sur une porte
			D	adapté à l'installation dans les portes pare-fumées et coupe-feu avec exigences pour un noyau de béquille
			D 1	idem, avec 200.000 cycles testé sur une porte
			Sécurité des personnes	5
			1	utilisation de sécurité
Résistance à la corrosion	6	0 à 5	0	aucune classification
			1	faible résistance (24 h de test à vaporisation salée)
			2	résistance modérée (48 h de test à vaporisation salée)
			3	résistance élevée (96 h de test à vaporisation salée)
			4	résistance très élevée (240 h de test à vaporisation salée)
			5	résistance exceptionnellement élevée (480 h de test à vaporisation salée)
Sécurité antieffraction	7	0 à 4	0	dispositif non approuvé pour l'utilisation sur des portes résistant à l'effraction
			1	faible résistance à l'effraction
			2	résistance modérée à l'effraction
			3	résistance élevée à l'effraction
			4	résistance très élevée à l'effraction
Type d'opération	8	A, B ou U	A	dispositif de porte avec ressort
			B	dispositif de porte avec ressort de rappel de béquille
			U	dispositif de porte sans ressort



GARNITURES P. PORTE COUPE-FEU ET ANTI-FUMÉE SELON DIN 18273

Les garnitures pour porte coupe-feu et anti-fumée sont soumises à des exigences spéciales concernant leurs critères de construction, de fonction et de sollicitation. Ces exigences sont fixées dans les normes :

DIN 4102, partie 5 + 18
 DIN 18082, partie 1
 DIN 18095, partie 1 + 2
 DIN 18273

Les garnitures pour porte coupe-feu et anti-fumée HEWI remplissent les exigences des normes DIN et ont été testées. Les garnitures pour porte coupe-feu et anti-fumée HEWI sont surveillées au niveau qualité selon les directives de la liste des règles de construction A (6.17) et ont un certificat de surveillance (ÜZ). Pour en savoir plus rendez vous sur www.hewi.com

Remarque :

Ceci n'est valable que si les garnitures sont insérées en tant qu'unité complète avec tous les accessoires d'un fabricant, ce qui signifie que les composants de plusieurs fabricants ne doivent pas être combinés.

Citation DIN18273, paragraphe 5.1 :

« Les garnitures de béquilles pour portes coupe-feu / anti-fumée doivent former un seul groupe de construction dont les pièces détachées d'un fabricant de garnitures doivent être assorties les unes aux autres. Le fabricant de garniture doit nommer et désigner ces pièces détachées comme allant ensemble (p. ex. dans des nomenclatures). L'assemblage d'une garniture de béquille à partir de pièces détachées non désignées - même du même fabricant - n'est pas admissible, même si la justification de l'aptitude selon cette norme a été fournie pour ces pièces détachées. »

La fédération Serruriers+Industrie de la quincaillerie de bâtiment a édité les informations suivantes pour assurer un procédé unique pour les fabricants de garnitures en Allemagne voire de garnitures et composants coupe-feu :

Remarques complémentaires pour les garnitures de béquilles pour portes coupe-feu / anti-fumée selon DIN 18273

Livraison en tant que garniture complète


Pour la livraison complète de garniture de béquille pour portes coupe-feu / anti-fumée par le fabricant de garniture sous forme de carré de béquille, de béquille, logement et accessoires, le procédé reste le même, une caractérisation à part de l'unité livrée au complet n'est pas nécessaire. La désignation de la conformité des produits à la norme DIN 18273 est contenue dans les documents d'accompagnement, une caractérisation à part des composants n'est pas nécessaire.

Livraison de garnitures pour porte coupe-feu et anti-fumée en tant que composants individuels

Si la livraison a lieu en pièces détachées, certaines obligations concernant la préservation de la caractérisation de transfert selon la norme DIN 18273 passe aux commerçants de garnitures. Ceux-ci doivent signaler dans leur documentation que seuls les composants allant ensemble remplissent les critères de la norme DIN 18273.

Les commerçants de garniture doivent effectuer une affectation sans équivoque des composants allant ensemble dans leur documentation selon les indications du fabricant.

Différentes béquilles d'un fabricant de garniture peuvent certes se différencier au niveau optique, mais appartenir aux même types de construction. Si des composants sont livrés au commerce individuellement par le fabricant de garniture, une caractérisation sera apposée sur le suremballage ou sur le produit à ce propos. Cette caractérisation a la forme unique suivante :

Silhouettes du fabricant + 

Le commerçant de garnitures aura alors la responsabilité d'informer le transformateur de manière appropriée. Le transformateur a la responsabilité de ne choisir que des combinaisons homologuées et de les monter.

Assemblage libre par le commerçant de garniture / corps de métier

L'assemblage libre de garnitures pour porte coupe-feu et anti-fumée composées de composants d'un seul fabricant ou même le mélange de garnitures de béquilles coupe-feu / anti-fumée de différents fabricants n'est pas admissible.

GARNITURE POUR PORTE COUPE-FEU ET ANTI-FUMÉE

Vous pouvez obtenir les garnitures pour portes coupe-feu et pare-fumée en technique R/H dans les fonctions suivantes :

Garniture pour porte coupe-feu et anti-fumée

Fonction : fermeture à clé de l'intérieur et de l'extérieur.

Ouverture possible des deux côtés, si la porte n'est pas fermée à clé.

Allemagne

- testé selon la norme DIN 18273FS et signalé par le label Ü
- carré 9 mm
- rosaces plates sont uniquement selon DIN 18273 testées

Autriche

- testé et signalé selon la norme ÖNORM B 3859
- carré 8,5 mm
- les rosaces pour profi lés sont exclues de la Norme ÖNORM B 3859

Garnitures pour porte coupe-feu et anti-fumée avec carré 8 mm (p. ex. Suisse) sur demande.

Garniture palière pour porte coupe-feu

Fonction : fermeture à clé de l'intérieur et de l'extérieur.

Possibilité d'ouverture par la béquille uniquement du côté intérieur. Utilisation obligatoire de la clé du côté extérieur. Utilisation obligatoire d'une serrure à pêne dormant demi tour.

Allemagne

- testé selon la norme DIN 18273FS et signalé par le label Ü
- carré 9 mm

Autriche

- testé et signalé selon la norme ÖNORM B 3859
- carré 8,5 mm
- les rosaces ovales sont exclues de la norme ÖNORM B 3859

Garnitures pour porte coupe-feu et anti-fumée avec carré 8 mm (p. ex. Suisse) sur demande.

Garniture pour porte coupe-feu «anti-panique»

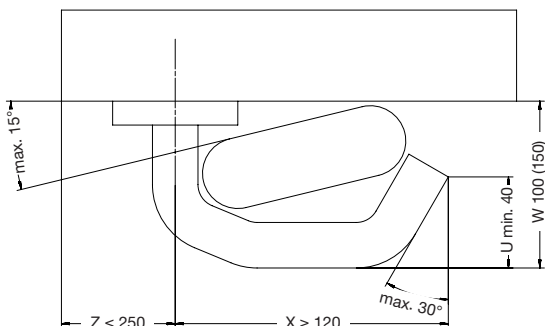
Fonction : fermeture à clé de l'intérieur et de l'extérieur.

Ouverture possible des deux côtés si la porte n'est pas fermée à clé.

Si la porte est fermée à clé, la béquille intérieure permet toujours de déverrouiller la porte vers le sens de la sortie grâce à un carré scindé en deux parties, actionné indépendamment d'un côté ou de l'autre. Les serrures spécifiques «anti-panique» sont équipées, à cet effet, de deux fouillots divisés.

- testé selon la norme DIN 18273FS et signalé par le label Ü
- carré «anti-panique» de 9 mm
- testé selon la norme EN 179 avec différents producteurs de serrures voir www.hewi.com

EXIGENCES AU NIVEAU COTES



Légende

- U** Cote minimale de l'extrémité rétrograde de la béquille
- W** Saillie maximale
- X** Longueur minimale
- Z** Distance par rapport au bord d'attaque de la porte

REMARQUES SUR LES NORMES EN 179 ET EN 1125

Ces deux normes sont valides depuis 2004. Ces deux normes ont été republiées en 2008 dans une version remaniée. Il n'existe pas d'obligation d'application uniquement du fait de la validité. Une obligation d'application n'est donnée en Allemagne que si ces normes sont prescrites dans les Codes de construction du land (LBO), voire les Codes de construction Modèle (MBO) des lands.

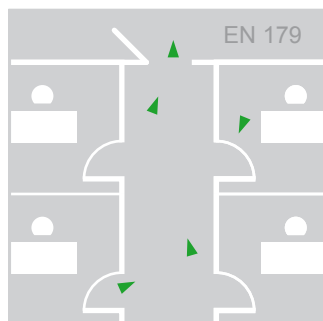
Les lands fédéraux renvoient à la liste des règles de construction afin que tous les lands ne soient pas obligés de faire le contrôle et donner l'agrément des différentes normes. Les normes indiquées dans les listes de règles de construction sont automatiquement valables pour tous les LBO. Puisque les normes EN 179 et EN 1125 sont une norme européenne harmonisée, ces deux normes devraient être enregistrées dans la liste des règles de construction Partie B et devraient donc être appliquées.

L'enregistrement dans la liste des règles de construction a eu lieu mais a été à nouveau annulé quelques temps après. Les normes ne sont pas contenues dans la liste des règles de construction Partie B actuelle. Les lands prennent actuellement leur distance par rapport à une application obligatoire générale des normes EN 179 et EN 1125 pour portes dans des issues de secours, mais signalent que cette application peut être exigée dans les cas particuliers par les autorités de surveillance des chantiers de construction compétentes.

APPLICATION RECOMMANDÉE

Dès à présent, toutes les garnitures pour issues de secours seront toujours offertes / réalisées selon la norme EN 179 (fermeture de sortie de secours) ou EN 1125 (fermeture de porte anti-panique). Déterminez le type de fermeture correspondant pour toutes les portes importantes du bâtiment (fermeture de sortie de secours et de porte anti-panique) et faites un appel d'offres sous forme de position à part dans la liste des prestations.

Positions d'appel d'offres à part aussi pour la serrure et la garniture : Choisissez d'abord les garnitures et ensuite les serrures / accessoires homologués correspondants. Si vous n'êtes pas sûr de vous lors de la détermination des portes de sortie de secours ou anti-panique, utilisez une barre anti-panique pour la sécurité.



GARNITURES DE PORTE ET POIGNÉE PASSAGE FRÉQUENTS

Fermeture de sortie de secours | Généralités

Pour une fermeture de sortie de secours certifiée fonctionnelle, il faut non seulement choisir les garnitures ou poignées passages fréquents correspondantes, mais aussi une serrure avec gâche ! Certains critères que les garnitures de porte doivent remplir, sont indiqués plus bas. Selon le type de construction, la norme fait encore la différence entre les fermetures de sortie de secours à un battant et à deux battants, de sorte que d'autres composants font partie de la fermeture de sortie de secours. La fermeture de sortie de secours doit permettre en cas de danger de quitter le plus rapidement possible la pièce par la porte de sortie de secours en un seul mouvement de la main. Indépendamment du fait que la porte soit verrouillée ou que la porte soit fermée uniquement par le loquet. La norme est applicable pour des sorties de secours dans lesquelles on ne s'attend pas à des situations de panique. Les personnes dans le bâtiment sont familiarisées avec les sorties et leurs garnitures.

La norme est applicable sur les sorties de secours auxquelles on ne peut pas envisager des situations de panique. Les gens dans le bâtiment sont familiers avec les sorties et leurs garnitures.

Fermeture de sortie de secours selon cette norme Type A

HEWI a soumis les garnitures de portes de la technique R et H avec un grand nombre de fabricants de serrures à un essai et une certification. Ces produits ont été certifiés par un bureau de certification reconnu et munis d'un symbole de conformité CE.

SYSTÈME 111 POLYAMIDE | EDITION MATE



Modèle 111...
pages 112, 118



Modèle 111.23...
pages 114, 120



Modèle 114.23GK...
pages 116, 121



Modèle 115.23
page 117



SYSTÈME 162 POLYAMIDE | EDITION MATE



Modèle 165.21P...
pages 132, 136



Modèle 166.21P...
pages 133, 137



SYSTÈME 100 ACIER INOXYDABLE



Modèle 103X
page 54



Modèle 104X
page 55



SÉRIE 270 ACIER INOXYDABLE



Nouveau
Modèle 272XA
page 101



Nouveau
Modèle 273XA
page 102



SYSTÈME 111 ACIER INOXYDABLE



Modèle 111X
page 62



Modèle 112X
page 64



Modèle 113X
page 65



SYSTÈME 162 ACIER INOXYDABLE



Modèle 165X
page 74



Modèle 166X
page 75



SÉRIE 170 ACIER INOXYDABLE



Modèle 173X
page 82



Modèle 174X
page 83



EXTRAIT DE LA NORME EN 179


1	Catégorie d'utilisation	3 = Utilisation élevée
2	Capacité de fonction permanente	6 = 100.000 cycles d'ouvertures 7 = 200.000 cycles d'ouvertures
3	Cotes de la porte	5 = ≤ 100 kg 6 = ≤ 200 kg 7 = > 200 kg
4	Emploi sur des portes anti-fumée / coupe-feu	0 = pas homologuée pour l'emploi sur des portes anti-fumée / coupe-feu A = appropriée pour l'emploi sur des portes anti-fumée sur la base des exigences selon B.1 B = appropriée pour l'emploi sur des portes anti-fumée / coupe-feu sur la base d'un essai selon EN 1634-1
5	Sécurité des personnes	1 = classe la plus élevée
6	Tenue à la corrosion	3 = 96h EN 1670 4 = 240h EN 1670
7	Protection anti-effraction	2 = 1000 N 3 = 2000 N 4 = 3000 N 5 = 5000 N
8	Saillie de la garniture	1 ≤ 150 mm 2 ≤ 100 mm
9	Type d'actionnement	A = actionnement par béquille B = actionnement par plaque poussoir

Les garnitures de sortie d'urgence certifiées HEWI sont caractérisées par le symbole suivant :



Fermeture de sortie de secours selon cette norme Type B

Les poignées passages fréquents HEWI en acier inox sont classées selon la norme EN 179 dans la catégorie des fermetures de sortie de secours TYPE B. Les poignées passages fréquents HEWI sont testées et certifiées. Les poignées passages fréquents suivantes sont homologuées pour les combinaisons avec des séries de serrures et de gâches :

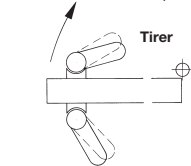


FSDG...8... | 111PBDG...

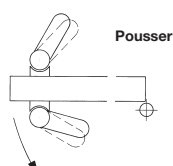
162XADG...6...

Pour une fermeture de sortie de secours certifiée fonctionnelle, il faut non seulement avoir les poignées passages fréquents correspondantes mais aussi une serrure avec une gâche ainsi que d'autres composants / accessoires selon la porte ou la fermeture de secours.

Sens d'ouverture de la porte

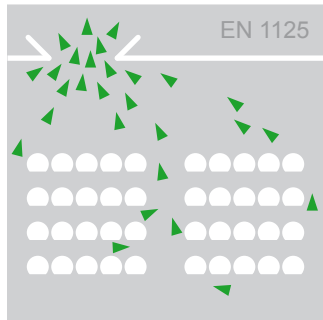


à gauche selon DIN



à droite selon DIN

REMARQUES SUR NORME EN 1125

Fermetures de porte anti-panique avec barre d'actionnement horizontale pour portes dans les issues de secours**Généralités**

Pour une fermeture de porte anti-panique certifiée fonctionnelle, il faut non seulement choisir les barres anti-panique / barres-poussoirs correspondantes, mais aussi une serrure avec gâche ! Selon le type de construction, la norme fait encore la différence entre les fermetures de sortie de secours à un battant et à deux battants, de sorte que d'autres composants font partie de la fermeture de sortie de secours.

La fermeture de sortie de secours doit permettre en cas de danger de quitter le plus rapidement possible la pièce par la porte de sortie de secours.

Indépendamment du fait que la porte soit verrouillée ou que la porte soit fermée uniquement par le loquet.

La porte de sortie de secours doit pouvoir être ouverte via la barre anti-panique même sous une pression de 1000 N sur le battant.

La force de déverrouillage sur la barre anti-panique ne doit pas dépasser 220 N.

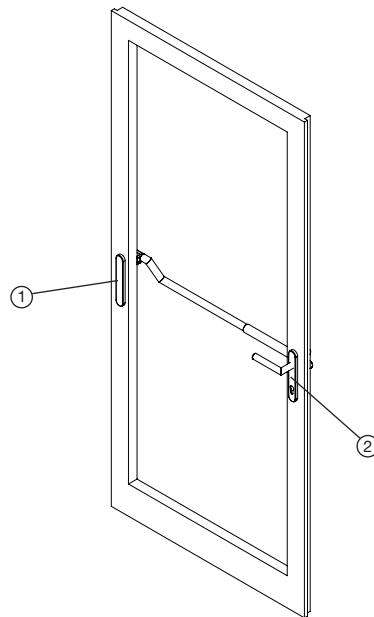
Cette exigence et d'autres encore sont documentées dans la norme EN 1125, telles que la capacité de fonction permanente, la qualité coupe-feu, la résistance au mauvais usage etc. Les fermetures de porte anti-panique doivent être testées et certifiées selon cette norme.

Un symbole CE sur le produit garantit que les fermetures de porte anti-panique insérées sont testées et conformes à la norme.

La norme est applicable sur les sorties de secours auxquelles des situations de panique peuvent se produire. Les personnes dans le bâtiment ne sont pas familiarisées avec les sorties et leurs garnitures.

Contre-garniture de la fixation de la barre anti-panique

Les contre-garnitures se composent d'une plaque aveugle (1) et d'une béquille avec plaque 219... (2) pour le contre-vissage de la barre anti-panique.



EXTRAIT DE LA NORME EN 1125

1	Catégorie d'utilisation	3 = Utilisation élevée
2	Capacité de fonction permanente	6 = 100.000 cycles d'ouvertures 7 = 200.000 cycles d'ouvertures
3	Cotes de la porte	5 = ≤ 100 kg 6 = ≤ 200 kg 7 = > 200 kg
4	Emploi sur des portes anti-fumée / coupe-feu	0 = pas homologuée pour l'emploi sur des portes anti-fumée / coupe-feu A = appropriée pour l'emploi sur des portes anti-fumée sur la base des exigences selon B.1 B = appropriée pour l'emploi sur des portes anti-fumée / coupe-feu sur la base d'un essai selon EN 1634-1
5	Sécurité des personnes	1 = classe la plus élevée
6	Tenue à la corrosion	3 = 96h EN 1670 4 = 240h EN 1670
7	Protection antieffraction	2
8	Saillie de la garniture	1 ≤ 150 mm 2 ≤ 100 mm
9	Type d'actionnement	A = Barre-poignée B = Barre-poussoir
10	Domaine d'application de la porte	A = Porte à un et deux battants, à battant mobile et battant fixe B = Uniquement porte à un battant C = Porte à deux battants, uniquement battant fixe

Les garnitures de sortie d'urgence certifiées HEWI sont caractérisées par le symbole suivant :



Les certificats correspondants sont à votre disposition auprès des fabricants de serrure et chez HEWI.

Fermeture de porte anti-panique à barre d'actionnement

Les barres et poignées anti-panique HEWI sont classées selon la norme EN 1125 dans la catégorie de fermeture de sortie de secours TYPE A et B.

Les barres et poignées anti-panique HEWI sont testées et certifiées.

Les produits suivants sont homologués pour les combinaisons avec des séries de serrures et de gâches :

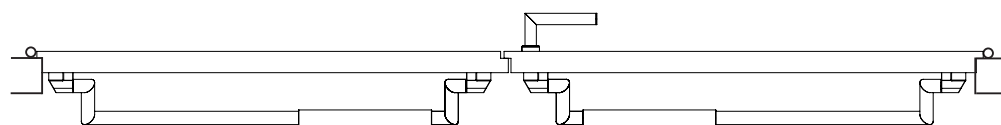


PS111XA...

PS160XA...

HEWI a exécuté une certification pour les barres anti-panique avec les fabricants de serrures suivants : Assa Abloy, BKS, BMH, Fuhr, GEZE, Grundmann, KFV, MSL, DOM ou Wilka.

Orientation suivant DIN pour les barres anti-panique



Battant fixe à droite selon DIN

Battant mobile à gauche selon DIN

GARNITURES DE PORTE EN VERRE SANS ROSACES

Les serrures de porte en verre sans rosace ont besoin d'une garniture de porte avec une goupille et un coussinet spécial pour la réduction du diamètre du palier de D = 18 mm à D = 16 mm. En cas de commande via le numéro d'article pour garnitures de porte en verre, p. ex. 111XAG01.100, la paire de béquilles et le coussinet sont contenus dans la livraison. Si vous avez besoin d'une garniture de porte en verre qui n'est pas munie d'un numéro d'article, vous pouvez aussi la commander via les pièces détachées.

Toutes les paires de béquilles sont aussi disponibles en acier inox (technique H) et en polyamide (technique R).

En plus, vous commandez le coussinet:

2x article 53712 (matière synthétique noire brillante) ou

2x article 70422 (matière synthétique noire mate).

Nous avons testé les garnitures de porte en verre avec les serrures de la maison Dorma Glas et Wilhelm Schlechtendahl & Söhne.

Les différentes serrures pour porte en verre pour montage sans rosace des deux fabricants peuvent être montées avec les garnitures sans rosace de HEWI.

GARNITURES DE PORTE EN VERRE AVEC ROSACES

Les serrures de porte en verre avec rosaces ont besoin d'une garniture avec une technique d'enclenchement et/ou goupille.

Le système d'assemblage est disponible aussi bien en technique H (p. ex. acier inox) qu'en technique R (polyamide). Pour une commande via le numéro d'article pour une garniture de porte en verre p. ex. 100XAG01.130, la paire de béquille et de rosace ainsi qu'un kit de fixation sont contenus. Si vous avez besoin d'une garniture de porte en verre qui n'est pas munie d'un numéro d'article, vous pouvez aussi la commander via les pièces détachées.

Ici toutes les paires de béquille en acier inox (technique H) et en polyamide (technique R) avec rosaces et matériel de fixation correspondant sont disponibles, p. ex. 101XAH | carré 8 mm | épaisseur de porte 40 mm – 305.20SXA | épaisseur de porte 40 mm ou 111.23R | carré 8 mm | épaisseur de porte 40 mm – 305.23R | épaisseur de porte 40 mm.

Pour les serrures de porte en verre de Dorma Glas telles que Dorma Junior Office ou Junior Office Classic, les rosaces standards de la technique H/R de l'assortiment peuvent être employées. Les serrures de porte en verre offrent la possibilité de visser les rosaces l'une contre l'autre. Par ailleurs, la serrure de porte en verre de Wilh. Schlechtendahl & Söhne Atelier F/R Business Line peut être utilisée avec les articles standards.

Pour les serrures de porte en verre de Dorma Glas – Studio Rondo/Studio Classic, vous avez la possibilité de commander la serrure préparée au montage sur la garniture de porte devant ou derrière, cf. www.dorma-glas.de.


Le matériel de fixation HEWI vous offre le matériel nécessaire pour exécuter ce montage spécial. Le modèle Studio – Privat Line de Wilh. Schlechtendahl & Söhne peut être combiné avec les paires de béquilles et les rosaces rondes de la technique R.

En cas de commandes pour la technique H en liaison avec cette serrure de porte en verre, veuillez vous adresser à notre support.

Vous aurez ainsi la possibilité d'utiliser toutes les garnitures de porte comme garniture de porte en verre avec et sans rosaces.

Technique R | Catégorie d'utilisation 4

Portes de projets à haute fréquentation | Vandalisme



Aspects fonctionnels

Clé de classification

1 Catégorie d'utilisation	Classe 2/4
2 Durabilité	Classe 7
3 Masse de la porte	aucune classification
4 Résistance au feu	Classe 0, classe D1 en option
5 Sécurité	Classe 1
6 Résistance à la corrosion	Classe 5
7 Sécurité anti-effraction	Classe 0
8 Version	U

Exemples :

Garniture pour porte intérieure avec carré 7 mm :

2 7 - 0 0 5 0 U

Garniture pour porte intérieure avec carré 8 ou 8,5 mm :

4 7 - 0 1 5 0 U


Garniture pour porte coupe-feu avec carré 9 mm :

4 7 - D1 1 5 0 U **F**

- Contrôlée et certifiée p. plus de 1 000 000 cycles de manoeuvre
- Approprié pour le domaine objets selon DIN 18255 et EN 1906
- Montage simple (béquilles sont encliquetées dans les parties inférieures prémontées sur la porte)
- Raccord à vis caché résistant au desserrage avec vis à manchon et goupilles de support
- Palier de 12 mm en tant que double palier lise n'exigeant pas de maintenance
- Le carré compense le jeu entre les parties femelles
- Palier à pivot fixe avec mécanisme de blocage autobloquant
- Résistance à la corrosion
- Garnitures coupe-feu disponible selon DIN 18273 **F**

Technique H | Catégorie d'utilisation 4

Portes de projets à haute fréquentation | Vandalisme



Aspects fonctionnels

Clé de classification

1 Catégorie d'utilisation	Classe 2/4
2 Durabilité	Classe 7
3 Masse de la porte	aucune classification
4 Résistance au feu	Classe 0, classe B1 ou D1 en option
5 Sécurité	Classe 1
6 Résistance à la corrosion	Classe 5
7 Sécurité anti-effraction	Classe 0
8 Version	A

Exemples :

Garniture pour porte intérieure avec carré 7 mm :

2 7 - 0 1 5 0 A

Garniture pour porte intérieure avec carré 8 ou 8,5 mm :

4 7 - 0 1 5 0 A

Garniture pour porte coupe-feu avec carré 9 mm :

4 7 - B1 1 5 0 A **F**

- Contrôlée et certifiée p. plus de 1 000 000 cycles de manoeuvre
- Approprié pour le domaine objets selon DIN 18255 et EN 1906
- Montage simple (béquilles sont encliquetées dans les parties inférieures prémontées sur la porte)
- Raccord à vis caché résistant au desserrage avec vis à manchon et goupilles de support
- Vis fileté M5 en acier inox
- 5 mm de logement en tant que palier lisse n'exigeant pas de maintenance
- Module de maintien en hauteur utilisable à gauche et à droite
- Palier à pivot fixe avec mécanisme de blocage autobloquant et raccord à vis sans tête supplémentaire
- Résistance à la corrosion
- Garnitures coupe-feu disponible selon DIN 18273 **F**

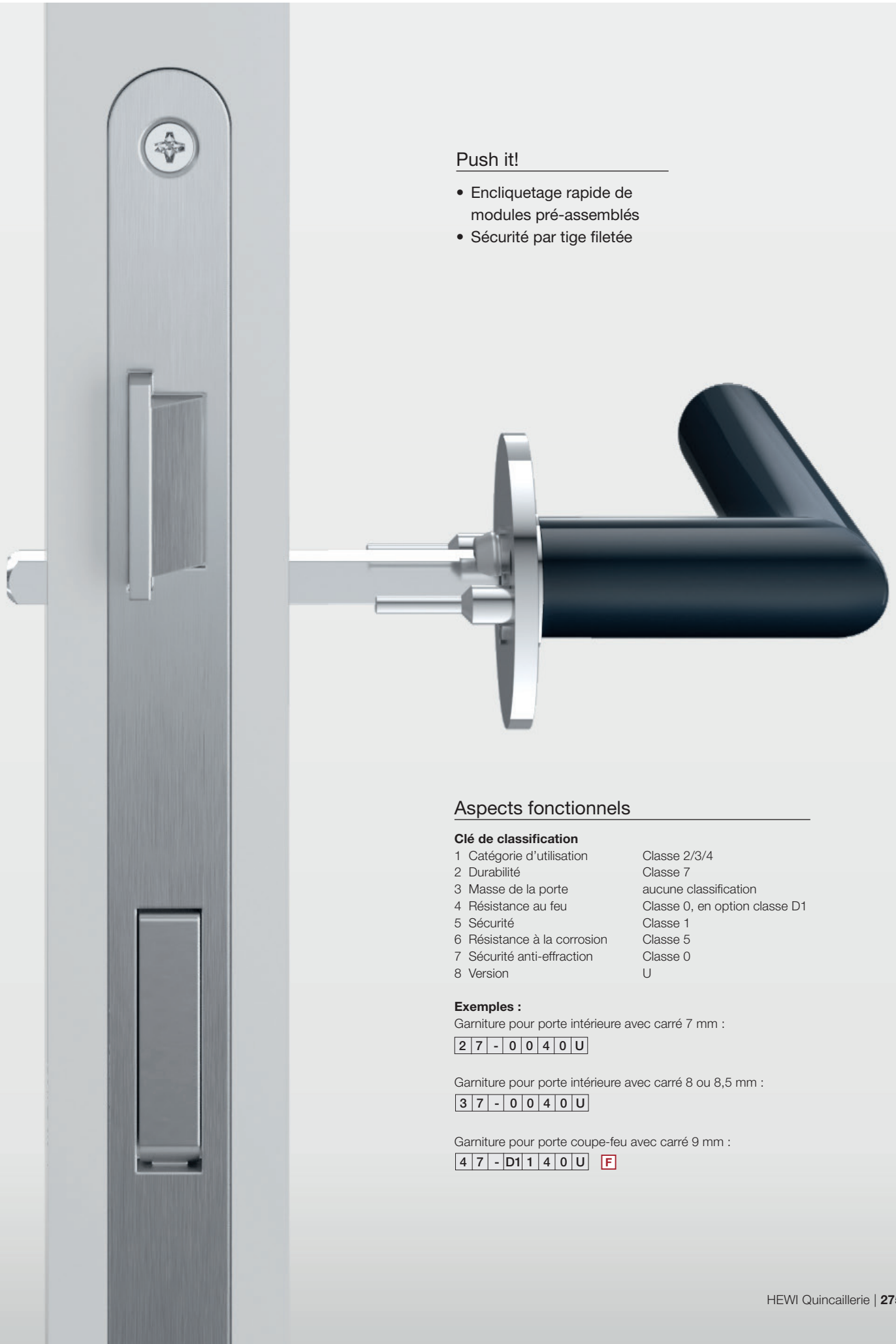
bicolor

Montage simple



La technologie de montage innovatrice des rosaces plates permet une fixation extrêmement rapide et durable sans vis. Pour la fixation, les douilles de verrouillage et boulons filetés sont emboîtés les uns dans les autres de façon à réaliser une fixation résistante à la traction. La connexion rapide permet un montage et un démontage simples. Les garnitures coupe-feu selon DIN 18273 complètent la gamme.

Malgré sa faible hauteur de construction de seulement 4 mm, les rosaces plates avec fixation par encliquetage répondent aux exigences de la norme EN 1906 dans la catégorie d'utilisateur 4 pour forte sollicitation. Ainsi, bicolor convient aussi bien en milieu résidentiel que dans les bureaux et immeubles commerciaux.



Push it!

- Encliquetage rapide de modules pré-assemblés
- Sécurité par tige filetée

Information techniques

Aspects fonctionnels

Clé de classification

1 Catégorie d'utilisation	Classe 2/3/4
2 Durabilité	Classe 7
3 Masse de la porte	aucune classification
4 Résistance au feu	Classe 0, en option classe D1
5 Sécurité	Classe 1
6 Résistance à la corrosion	Classe 5
7 Sécurité anti-effraction	Classe 0
8 Version	U

Exemples :

Garniture pour porte intérieure avec carré 7 mm :


2 7 - 0 0 4 0 U

Garniture pour porte intérieure avec carré 8 ou 8,5 mm :

3 7 - 0 0 4 0 U

Garniture pour porte coupe-feu avec carré 9 mm :

4 7 - D1 1 4 0 U F




Aspects fonctionnels

Clé de classification

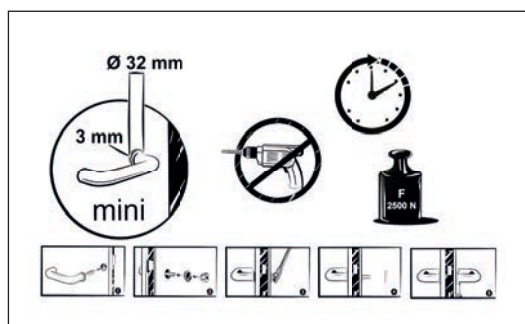
1 Catégorie d'utilisation	Classe 4
2 Durabilité	Classe 7
3 Masse de la porte	aucune classification
4 Résistance au feu	Classe 0
5 Sécurité	Classe 1
6 Résistance à la corrosion	Classe 5 polyamide Classe 3 acier inoxydable
7 Sécurité anti-effraction	Classe 0
8 Version	U

Concept de montage mini

Technologie innovatrice




- Brevet HEWI
- Adapté aux objets selon DIN EN 1906, catégorie d'utilisation 4
- Avec 1.000.000 de cycles d'utilisation testés, mini est certifié d'une qualité durable et fiable
- Pour les portes intérieures et les portes des pièces d'habitation dans le domaine privé
- Pour les portes d'immeubles de bureaux et de commerces
- Le palier d'insertion innovant est relié durablement à la porte
- Les imprécisions d'alignement sont compensées lors du montage
- Les rosaces de recouvrement sont emboîtées et interchangeables
- Combinable avec toutes les serrures usuelles du commerce



La vidéo de montage disponible sur notre site internet (www.hewi.com/fr/mini), démontre la simplicité du montage de mini.

Fixation unique en son genre

Technique de montage ingénieuse



1. En cas de portes feuilletées, insérer des cales de montage entre la serrure et le fraisage d'insertion.
2. Pousser la pièce goupillée de la poignée avec le palier à enfoncer au travers du fouillot.
3. Fixer le palier à enfoncer de la contre-partie sur le vantail de porte en utilisant une clé à polygonale de taille 19 et un écrou qui servira en même temps de gabarit de montage.

4. Ainsi, le palier à enfoncer et le vantail de porte vont s'associer. Le gabarit de montage (écrou) peut alors être enlevé.
5. Le palier à enfoncer est recouvert avec une rosace mini.
6. Après quoi, pousser la deuxième poignée sur la goupille et la fixer avec une tige filetée.

La vidéo de montage disponible sur notre site internet (www.hewi.com/fr/mini), démontre la simplicité du montage de mini.

Conditions techniques

Conditions de montage de mini

Structure de porte

Le montage est possible sur des portes affleurantes ou feuilletées. mini est recommandé sur les portes d'espaces habitables et d'intérieur avec couches centrales composées d'un panneau aggloméré à cavités tubulaires, d'un insert aggloméré plein ou d'une version de qualité supérieure.

Veillez noter que nous recommandons uniquement le montage sur éléments de porte homologués par HEWI. Par ailleurs, mini ne peut pas non plus être installée sur des éléments de porte non homologués. Sur les éléments de porte non homologués, HEWI ne peut pas garantir le montage correct et le bon fonctionnement de son produit. Vous trouverez une liste actuelle des éléments de porte testés sur notre site internet sous www.hewi.com/fr/mini.

Dimensions de fraisage | Béquille de porte

La dimension nominale de fraisage dans la zone du fouillot doit être de 25 mm. Des différences de ± 1 mm à la fabrication peuvent être compensées par le système de palier à enfoncer.

Dimensions de fraisage | Cylindre européen ou clé L

La dimension de fraisage dans la zone des rosaces à clé (cylindre profilé ou à clé) doit présenter une dimension maximale de $25 \times 40 \text{ mm} \pm 1$ mm.

Dimensions de fraisage | Rosace pour porte de salle de bain

La dimension nominale de fraisage pour le montage des rosaces de WC doit être de $25 \text{ mm} \pm 1$ mm.

Dimensions de carré

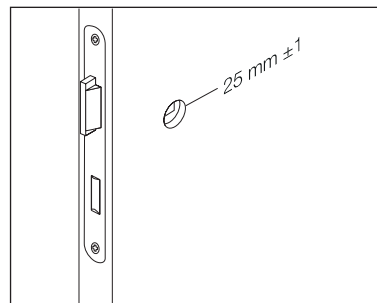
mini est disponible avec un carré de 8 mm ou de 8,5 mm et avec carré du pêne 7 mm pour une gamme d'épaisseur de porte allant de 38,1 à 78 mm.

Domaine d'utilisation

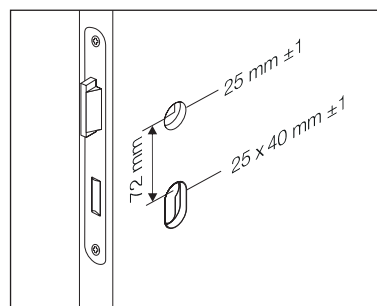
mini satisfait aux exigences de la norme DIN 1906 de la catégorie d'utilisation 4. mini peut être utilisé sur toutes les portes intérieures peu ou moyennement fréquentées. mini ne convient pas aux portes fonctionnelles telles que les portes pare-feu, coupe-fumée, anti-effraction, pour pièces humides ou avec blindage anti-rayons. Avec plus d'1 million de cycles d'utilisation testés, un institut d'essai indépendant atteste la qualité fiable et durable de mini.

Planification et conseil

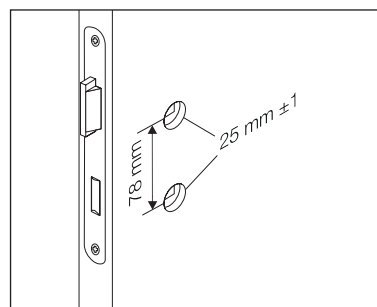
Nous vous conseillons volontiers personnellement. Veuillez adresser vos questions à notre support. Vous pouvez le joindre par téléphone au numéro 00800 4394 4394 ou par e-mail sous international@hewi.com



Dimension de fraisage | Garnitures pour porte intérieure

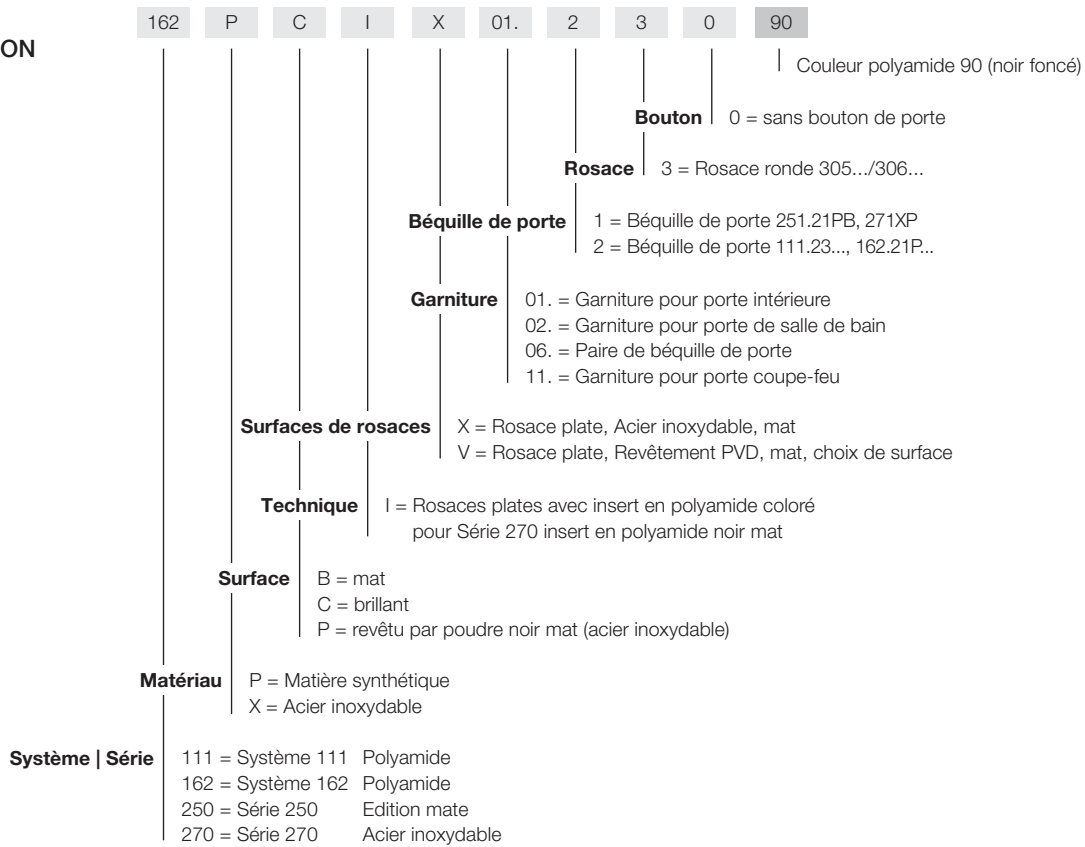


Dimension de fraisage | Cylindre européen ou clé L

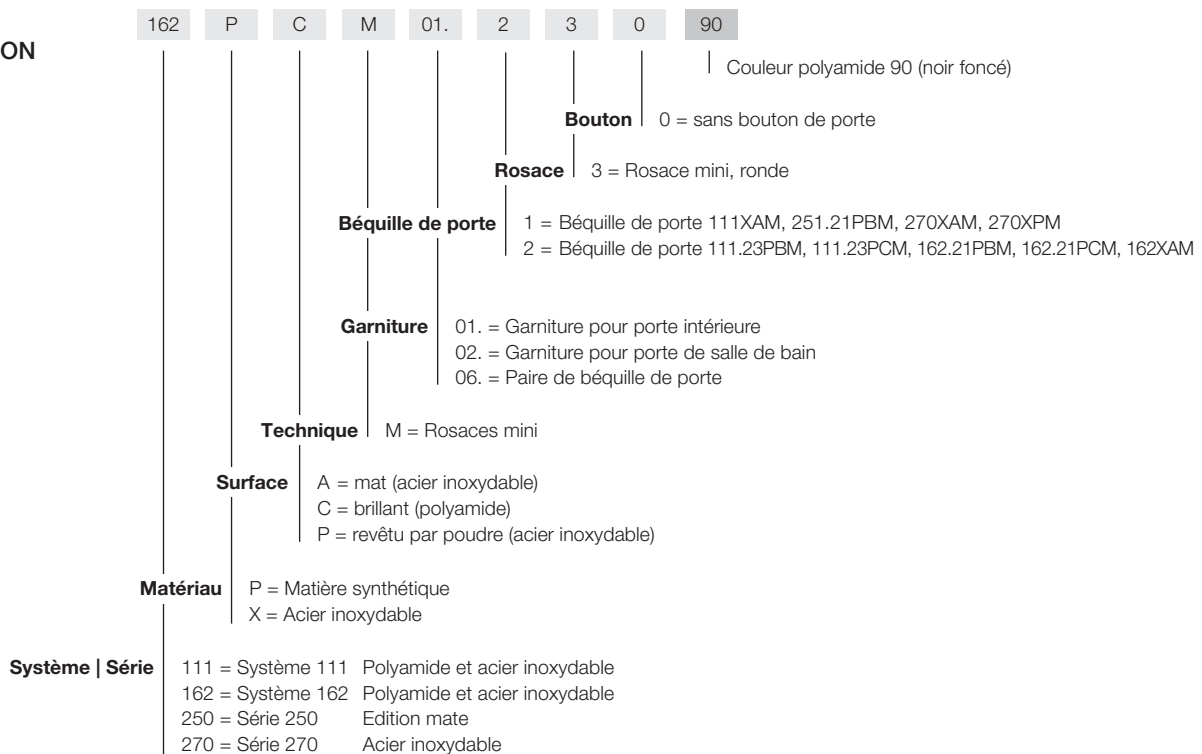


Dimension de fraisage | Rosace pour porte de salle de bain

PRINCIPE DE NUMÉROTATION bicolor



PRINCIPE DE NUMÉROTATION mini



PRINCIPE DE
NUMÉROTATION

162	P	C	H	03.	2	3	3	90	Couleur polyamide 90 (noir foncé)
						Bouton			0 = sans bouton de porte 2 = Bouton 122.23 3 = Bouton 123.23 5 = Bouton 105X 6 = Bouton 106X, 276X 7 = Bouton 107X, 277X 8 = Bouton 108X, 138 9 = Bouton 109X
						Rosace Plaque			1 = Plaque 230... 3 = Rosace ronde 305.../306... 4 = Rosace ovale 315.../316... 5 = Plaque 219... 7 = Plaque 235... 8 = Plaque 217... A = Rosace carré 307.../308... B = Rosace rectangulaire 317.../318... C = Plaque rectangulaire 220...
						Béquille de porte			1 = Béquille de porte 101X, 111R, 111X, 271X 2 = Béquille de porte 111.23R, 112X, 162.21P, 162X, 272X 3 = Béquille de porte 103X, 113X, 173X, 273X 4 = Béquille de porte 104X, 114.23GKR, 174X, 274X 5 = Béquille de porte 115.23R, 165.21P, 165X, 185X 6 = Béquille de porte 166.21P, 166X
						Garniture			01. = Garniture pour porte intérieure 02. = Garniture pour porte de salle de bain 03. = Garniture pour porte palière 05. = Garniture pour porte de salle de bain avec verrouillage prolongé 06. = Paire de béquille de porte 11. = Garniture pour porte coupe-feu 12. = Garniture pour porte coupe-feu «anti-panique» 13. = Garniture pour porte palière et coupe-feu 17. = Contre garniture pour barre anti-panique 22. = Garnitures pour montage simple face, avec rosace antivol ES1 (selon DIN 18257) 23. = Garnitures pour montage simple face, avec rosace antivol, ES1 ZA (selon DIN 18257) 51. = Béquille pour porte à cadre 52. = Béquille pour porte à cadre coupe-feu
						Technique	H = Technique H Acier inoxydable R = Technique R Polyamide G = Garniture pour porte en verre		
						Surface	A = brossé mat Séries/Systèmes 100X, 111X, 162X, 170X, 180X, 270X B = mat (polyamide) Système 111P, 162P C = brillant (polyamide) Système 111P, 162P O = Overlay verre Série 180X n. d. = Produits en polyamide		
						Matériau	X = Acier inoxydable P = Matière synthétique n. d. = Produits en polyamide		
						Système Série	100 = Système 100 Acier inoxydable 111 = Système 111 Polyamide et acier inoxydable 162 = Système 162 Polyamide et acier inoxydable 170 = Série 170 Acier inoxydable 180 = Série 180 Acier inoxydable 270 = Série 270 Acier inoxydable		

Accessoires de porte | Charnières Polyamide et acier inoxydable

ACCESS. DE PORTE POLYAMIDE, ED. MATE

Tableau récapitulatif	284 – 285
Silhouettes	286
Boîtes aux lettres	288
Plaques de sonnerie, numéros d'habitation	289
Butoirs de porte	290 – 291
Grilles d'aération, plaques de propreté	294
Formulaire de commande	295

ACCESSOIRES DE PORTE ACIER INOX

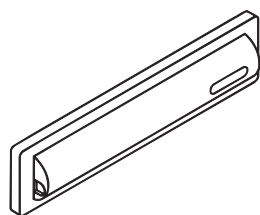
Tableau récapitulatif	285
Silhouettes	287
Butoirs de porte	292 – 293

CHARNIÈRES POLYAMIDE, EDITION MATE

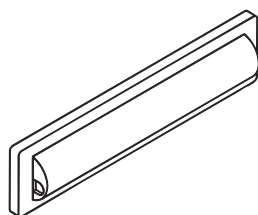
Tableau récapitulatif	284
Paumelles	296 – 297
Charnières à fraiser	298 – 301
Techniques	302
Aide à la commande	302



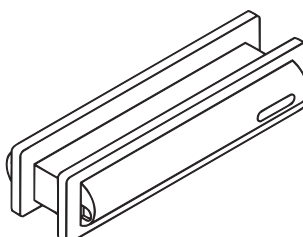
BOÎTES AUX LETTRES, PLAQUES DE SONNERIE POLYAMIDE



680.100
page 288



680.010
page 288



680...
page 288



685.1.11
page 289

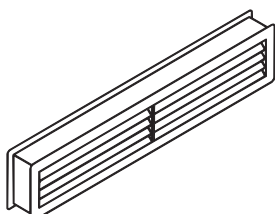


685.1.21
page 289

NUMÉROS D'HABITATION GRILLES D'AÉRATION

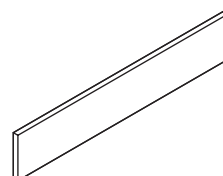


702.165...
page 289




800...
page 294

PLAQUES DE PROPRETÉ



TS.SO...
page 294



TS.200...
page 294

BUTOIRS DE PORTE POLYAMIDE, EDITION MATE



610...
page 290



611...
page 290



615...
page 290



620...
page 291



625..., 625.1...
page 291

CHARNIÈRES POUR HUISSERIE BOIS, MÉTALLIQUE ET ALUMINIUM POLYAMIDE, EDITION MATE

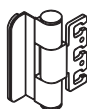
Paumelles pour portes à recouvrement
jusq'à 100 kg

jusq'à 180 kg

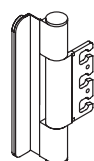
Paumelles pour portes à recouvrement
jusq'à 100 kg

jusq'à 180 kg

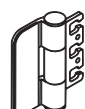
Paumelles à appliquer
pour portes à fleur



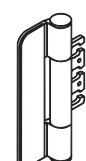
B8107.100...
pages 298, 299



B8107.160...
pages 298, 299



B9107.100...
pages 300, 301



B9107.160...
pages 300, 301



B9505...
pages 296, 297

SILHOUETTES ACIER INOXYDABLE, POLYAMIDE, EDITION MATE



801.91...010
710XA.150.1
pages 286, 287



801.91...020
710XA.150.2
pages 286, 287



801.91...030
710XA.150.3
pages 286, 287



711...D
711DXA
pages 286, 287

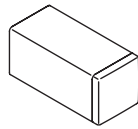


711...Z
711ZXA
pages 286, 287

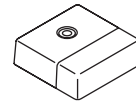
BUTOIRS DE PORTE SYSTÈME 100 ACIER INOXYDABLE



100XA611.15
page 292



100XA611.65
page 292



100XA625
page 292

BUTOIRS DE PORTE ACIER INOXYDABLE



611XA.15
page 293



611XA.30
page 293



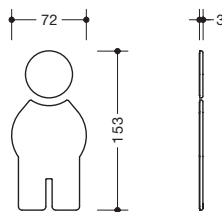
611XA.65
page 293



625XA
page 293

No de référence

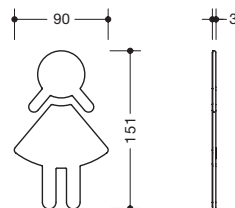
Mesures en mm / Descriptif



Silhouette homme HEWI

- largeur 72 mm, hauteur 153 mm et épaisseur 3 mm, autocollante
- en polyamide de haute qualité
- en polyamide de haute qualité, mat

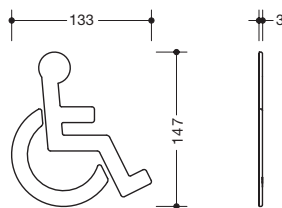
801.91.010
801.91B010



Silhouette femme HEWI

- largeur 90 mm, hauteur 151 mm et épaisseur 3 mm, autocollante
- en polyamide de haute qualité
- en polyamide de haute qualité, mat

801.91.020
801.91B020



Silhouette handicapé HEWI

- largeur 133 mm, hauteur 147 mm et épaisseur 3 mm, autocollante
- en polyamide de haute qualité
- en polyamide de haute qualité, mat

801.91.030
801.91B030



Silhouette Poussez HEWI

- ø 52 mm, épaisseur 2 mm, autocollante
- en polyamide de haute qualité
- en polyamide de haute qualité, mat

711D*
711BD



Silhouette Tirez HEWI

- idem
- en polyamide de haute qualité
- en polyamide de haute qualité, mat


711Z*
711BZ

Livraison dans d'autres langues sur demande.

MATÉRIAUX | COULEURS

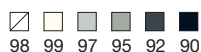
* En outre disponible en couleur HEWI 73 (vert prairie).

Polyamide



MATÉRIAUX | COULEURS

Polyamide, mat



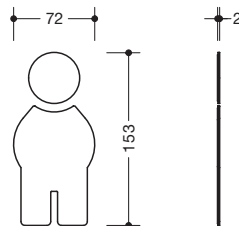
Pour les silhouettes, la couleur 24 (orange pur) est supprimée au 31.03.2023.

No de référence

Mesures en mm / Descriptif



710XA.150.1

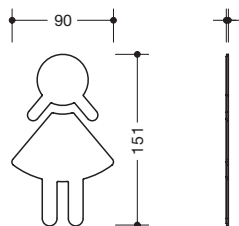


Silhouette homme HEWI

- en acier inoxydable, surface brossée mat
- largeur 72 mm, hauteur 153 mm, épaisseur 2 mm
- autocollante



710XA.150.2

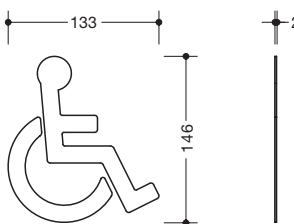


Silhouette femme HEWI

- en acier inoxydable, surface brossée mat
- largeur 90 mm, hauteur 151 mm, épaisseur 2 mm
- autocollante



710XA.150.3




Silhouette handicapé HEWI

- en acier inoxydable, surface brossée mat
- largeur 133 mm, hauteur 146 mm, épaisseur 2 mm
- autocollante



711DXA



Silhouette Poussez HEWI

- en acier inoxydable, surface brossée mat
- ø 52 mm, épaisseur 2 mm, autocollante



711ZXA

Silhouette Tirez HEWI

- idem

Livraison dans d'autres langues sur demande.

MATÉRIAUX | SURFACE

A PRÉCISER À LA COMMANDE

RENOIS

Acier inoxydable
brossé mat

No de référence
Éventuellement la langue
Le cas échéant la couleur


← Béquille de porte à page 9
← Poignées de tirage à page 221

No de référence

Mesures en mm / Descriptif



680.100

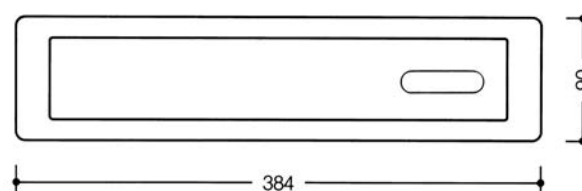


Clapet extérieur de boîte aux lettres HEWI

- en polyamide spécial résistant aux intempéries
- fente de 326 x 35 mm et cadran de 60 x 15 mm
- sans boîtier, cote de fraisage 344 x 51 mm conforme EN 13724



680.010



Clapet intérieur de boîte aux lettres HEWI

- en polyamide spécial résistant aux intempéries
- fente de 326 x 35 mm, sans boîtier
- cote de fraisage 344 x 51 mm conforme EN 13724

680.010.1

- idem, avec ressort supplémentaire



680.110


680.110.1

680.111

680.111.1

680.112

680.112.1




Boîte aux lettres HEWI

- en polyamide spécial résistant aux intempéries
- fente de 326 x 35 mm et cadran de 60 x 15 mm
- avec boîtier réglable
- cote de fraisage 344 x 51 mm conforme EN 13724
- pour épaisseur de porte 20 - 35 mm
- idem, avec ressort supplémentaire dans le clapet intérieur
- pour épaisseur de porte 35 - 70 mm
- idem, avec ressort supplémentaire dans le clapet intérieur
- pour épaisseur de porte 65 - 100 mm
- idem, avec ressort supplémentaire dans le clapet intérieur

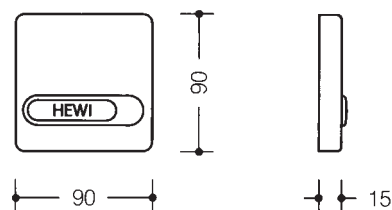
MATÉRIAUX | COULEURS

Couleurs de polyamide livrables



No de référence

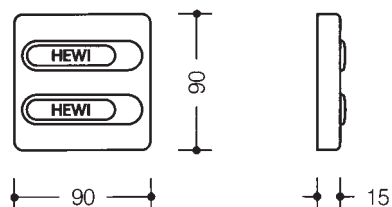
Mesures en mm / Descriptif



685.1.11

Plaque de sonnerie HEWI

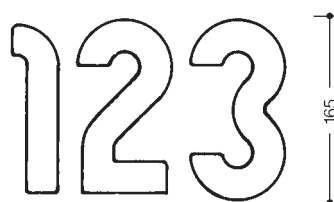
- pour circuit basse tension (max. 12 V)
- en polyamide spécial résistant aux intempéries
- à touche avec cadran de 60 x 15 mm
- avec cadran lumineux



685.1.21

Plaque de sonnerie HEWI

- pour circuit basse tension (max. 12 V)
- en polyamide spécial résistant aux intempéries
- à touche avec cadran de 60 x 15 mm
- avec cadran lumineux



702.165.1, 2, ...
702.165.A, ...
702.165.BS

Numéros d'habitation HEWI

- en polyamide spécial résistant aux intempéries, ø 33 mm
- livrés avec pièces de fixation anti-vol
- chiffres 0-9, ca. 165 mm de hauteur
- lettres a-d
- trait d'union

Recommandé pour le montage des numéros d'habitation sur de l'enduit isolant : matériel de fixation « Thermax 8 » de la société Fischer à commander séparément.

A PRÉCISER À LA COMMANDE

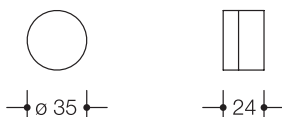
RENOIS

No de référence
Couleur

← Béquille de porte à page 9
← Poignées de tirage à page 221

No de référence

Mesures en mm / Descriptif



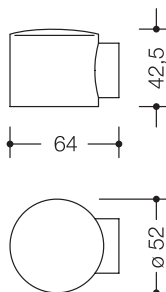
610
610B

- Butoir de porte HEWI**
- ø 35 mm, saillie 24 mm
 - avec butoir élastique noir
 - protection antivol par fixation cachée
 - livraison avec vis de fixation
 - en polyamide de haute qualité
 - en polyamide de haute qualité, mat



611.30
611.30B
611.60
611.90
611.105

- Butoir de porte HEWI**
- en polyamide de haute qualité
 - ø 40 mm
 - avec butoir élastique noir à ressort
 - protection antivol par fixation cachée
 - livraison avec vis de fixation
 - saillie 30 mm
 - saillie 30 mm, en polyamide de haute qualité, mat
 - saillie 60 mm
 - saillie 90 mm
 - saillie 105 mm




615
615B

- Butoir de porte HEWI**
- ø 52 mm, hauteur 42,5 mm
 - avec butoir élastique noir
 - protection antivol par fixation cachée
 - livraison avec vis de fixation
 - en polyamide de haute qualité
 - en polyamide de haute qualité, mat

MATÉRIAUX | COULEURS

MATÉRIAUX | COULEURS

Polyamide



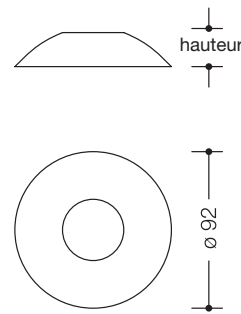
Polyamide, mat



Pour les butoirs de porte, la couleur 24 (orange pur) est supprimée au 31.03.2023.

No de référence

Mesures en mm / Descriptif

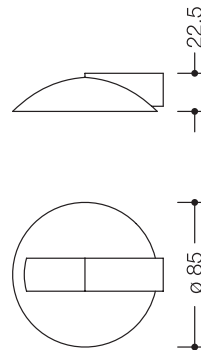


Butoir de porte HEWI

- forme de soucoupe \varnothing 92 mm en caoutchouc noir, avec au centre une rosace en polyamide de haute qualité
- protection antivol par fixation cachée
- livraison avec vis de fixation

- 620.1**
- 620.2**
- 620.3**

- hauteur 10 mm
- hauteur 14 mm
- hauteur 22 mm



Butoir de porte HEWI

- \varnothing 85 mm, hauteur 22,5 mm
- avec butoir élastique noir à ressort
- protection antivol par fixation cachée
- livraison avec vis de fixation

- 625**
- 625B**

- en polyamide de haute qualité
- en polyamide de haute qualité, mat

Rehausse HEWI

rehausse de 11 mm

- 625.1**
- 625.1B**

- en polyamide de haute qualité
- en polyamide de haute qualité, mat

A PRÉCISER À LA COMMANDE

RENVOIS

No de référence
Couleur

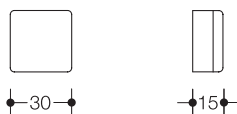
← Béquille de porte à page 9
← Poignées de tirage à page 221

No de référence

Mesures en mm / Descriptif



100XA611.15

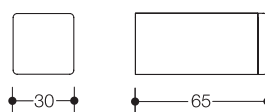


Butoir de porte HEWI

- en acier inoxydable, tube carré 30 x 30 mm, longueur 15 mm
- avec butoir élastique noir
- protection antivol par fixation cachée
- livraison avec vis de fixation



100XA611.65

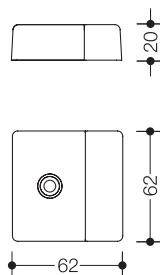


Butoir de porte HEWI

- en acier inoxydable, tube carré 30 x 30 mm, longueur 65 mm
- avec butoir élastique noir
- protection antivol par fixation cachée
- livraison avec vis de fixation



100XA625



Butoir de porte HEWI

- en acier inoxydable, 62 x 62 mm, hauteur 20 mm
- avec blocage anti-torsion
- avec butoir élastique noir
- fixation visible
- livraison avec vis de fixation

MATÉRIAUX | SURFACE

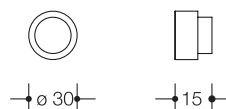
Acier inoxydable
brossé mat

No de référence

Mesures en mm / Descriptif



611XA.15

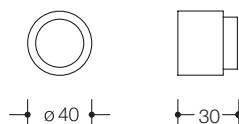


Butoir de porte HEWI

- en acier inoxydable, \varnothing 30 mm, longueur 15 mm
- avec butoir élastique noir
- protection antivol par fixation cachée
- livraison avec vis de fixation



611XA.30

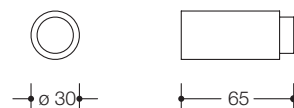


Butoir de porte HEWI

- en acier inoxydable, \varnothing 40 mm, longueur 30 mm
- avec butoir élastique noir à ressort
- protection antivol par fixation cachée
- livraison avec vis de fixation




611XA.65

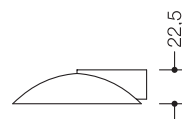


Butoir de porte HEWI

- en acier inoxydable, \varnothing 30 mm, longueur 65 mm
- avec butoir élastique noir
- protection antivol par fixation cachée
- livraison avec vis de fixation



625XA



Butoir de porte HEWI

- en acier inoxydable, \varnothing 85 mm, hauteur 22,5 mm
- avec butoir élastique noir à ressort
- protection antivol par fixation cachée
- livraison avec vis de fixation

625.1

Rehausse HEWI

- en polyamide, préférence en coloris HEWI 90 (noir foncé)
- rehausse de 11 mm

A PRÉCISER À LA COMMANDE

RENOIS

No de référence

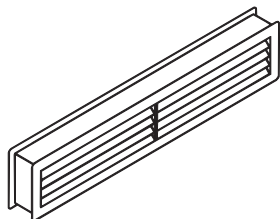
Le cas échéant la couleur (pour 625.1)

← Béquille de porte à page 9

← Poignées de tirage à page 221

No de référence

Mesures en mm / Descriptif



800N

800PSB



Grille d'aération HEWI


- en polyamide de haute qualité, passage d'air de 150 cm²
- pour épaisseur de porte 30 à 45 mm

■ ■ ■
97 95 92

- idem, en polystyrol

□ □ ■
98 99 90

Cote de fraisage 440 x 80 mm, R = 12,5 mm



TS.200

TS.200SK

Protection de porte HEWI

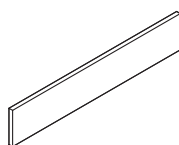
- en polystyrol, finition mate, 1000 x 2000 mm, épaisseur 2 mm
- fixation par vis à tête goutte de suif ou clous en polyamide
- en couleurs HEWI sélectionnées, des différences minimales de couleur sont possibles
- n'est pas approprié à une utilisation extérieure

□ ■ ■ ■ ■
99 97 95 92 90

- idem, autocollante

□ ■ ■ ■ ■
99 97 95 92 90

Hauteurs, profondeurs, formes, percements, retour, etc. dans d'autres dimensions sur demande.



TS.SO15

TS.SO15SK

TS.SO15U


TS.SO15SKU

TS.SO20

TS.SO20SK

TS.SO20U

TS.SO20SKU



Protection de porte HEWI

- en polystyrol, finition mate, largeur 800-1000 mm, épaisseur 2 mm
- fixation par vis à tête goutte de suif ou clous en polyamide
- n'est pas approprié à une utilisation extérieure

hauteur 150 mm
hauteur 150 mm, autocollante
hauteur 150 mm, retour à 10 mm
hauteur 150 mm, autocollante, retour à 10 mm

hauteur 200 mm
hauteur 200 mm, autocollante
hauteur 200 mm, retour à 10 mm
hauteur 200 mm, autocollante, retour à 10 mm

□ ■ ■ ■ ■
99 97 95 92 90

Hauteurs, profondeurs, retour, etc. dans d'autres dimensions sur dem.

MATÉRIAUX | COULEURS

A PRÉCISER À LA COMMANDE

RENOIS

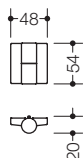
Éventuellement l'information sur couleur se trouve directement au produit.

No de référence
Couleur

← Béquille de porte à page 9
← Poignées de tirage à page 221
→ Formulaire de commande voir droite

No de référence

Mesures en mm / Descriptif



Paumelles HEWI

- pour porte à fleur (à 40 kg) pour huisserie bois, métallique ou aluminium
- en polyamide de haute qualité
- avec structure portante en tôle d'acier galvanisée
- paliers lisses sans entretien
- visserie dissimulée par des caches en polyamide

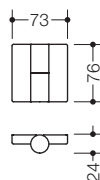
DIN gauche
DIN droite

B9505.50L
B9505.50R

Bagues d'espacement HEWI

- en polyamide de haute qualité
- permet de compenser un jeu éventuel
- 1 mm d'épaisseur

AF50.1



Paumelles HEWI

- pour porte à fleur (à 80 kg) pour huisserie bois, métallique ou aluminium
- en polyamide de haute qualité
- avec structure portante en tôle d'acier galvanisée
- paliers lisses sans entretien
- visserie dissimulée par des caches en polyamide

DIN gauche
DIN droite

B9505.75LK
B9505.75RK

Paumelles HEWI (paumelle à ressort)

- pour cloisons (à 25 kg)
- en polyamide de haute qualité avec insert acier anti-corrosif

DIN gauche, à ressort
DIN droite, à ressort

B9505.75LF
B9505.75RF

Prévoir 3 paumelles par porte.

Exemple : DIN gauche: 2 x B9505.75LK, 1 x B9505.75LF

Outils de montage

- clé 6 pans de 6 et de 2,5

Matériel de fixation HEWI pour porte cloison légère

- 4 vis à têtes fraisées et chevilles en laiton M6

épaisseur de porte inf. à 13 mm
épaisseur de porte sup. à 13 mm



BM1182
BM1183

33602

Bagues d'espacement HEWI, épaisseur 2 mm


- en polyamide de haute qualité
- permet de compenser un jeu éventuel

MATÉRIAUX | COULEURS

A PRÉCISER À LA COMMANDE

RENOIS

Polyamide



No de référence
Couleur

→ Techniques **page 302**
→ Aide à la commande **page 302**

Pour les charnières, la couleur 24 (orange pur) est supprimée au 31.03.2023

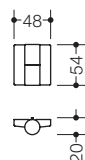
No de référence

Mesures en mm / Descriptif



B9505B.50L
B9505B.50R

AF50.1B



Paumelles HEWI

- pour porte à fleur (à 40 kg) pour huisserie bois, métallique ou aluminium
- en polyamide de haute qualité, mat
- avec structure portante en tôle d'acier galvanisée
- paliers lisses sans entretien
- visserie dissimulée par des caches en polyamide

DIN gauche
DIN droite

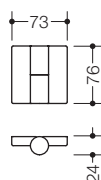
Bagues d'espacement HEWI

- en polyamide de haute qualité, mat
- permet de compenser un jeu éventuel
- 1 mm d'épaisseur



B9505B.75LK
B9505B.75RK

B9505B.75LF
B9505B.75RF



Paumelles HEWI

- pour porte à fleur (à 80 kg) pour huisserie bois, métallique ou aluminium
- en polyamide de haute qualité, mat
- avec structure portante en tôle d'acier galvanisée
- paliers lisses sans entretien
- visserie dissimulée par des caches en polyamide

DIN gauche
DIN droite

Paumelles HEWI (paumelle à ressort)

- pour cloisons (à 25 kg)
- en polyamide mat de haute qualité avec insert acier anti-corrosif

DIN gauche, à ressort
DIN droite, à ressort

Prévoir 3 paumelles par porte.

Exemple : DIN gauche: 2 x B9505B.75LK, 1 x B9505B.75LF

Outils de montage

- clé 6 pans de 6 et de 2,5

Matériel de fixation HEWI pour porte cloison légère

- 4 vis à têtes fraisées et chevilles en laiton M6

épaisseur de porte inf. à 13 mm
épaisseur de porte sup. à 13 mm



BM1182
BM1183

AF75.2B

Bagues d'espacement HEWI, épaisseur 2 mm

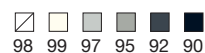
- en polyamide de haute qualité, mat
- permet de compenser un jeu éventuel

MATÉRIAUX | COULEURS

A PRÉCISER À LA COMMANDE

RENOIS

Polyamide, mat

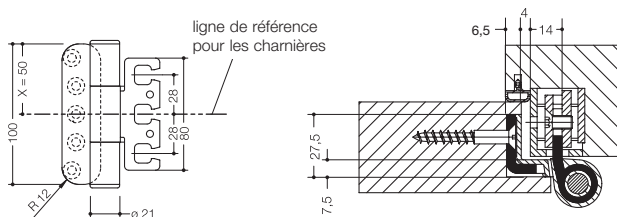


No de référence
Couleur

→ Techniques **page 302**
→ Aide à la commande **page 302**



B8107.100

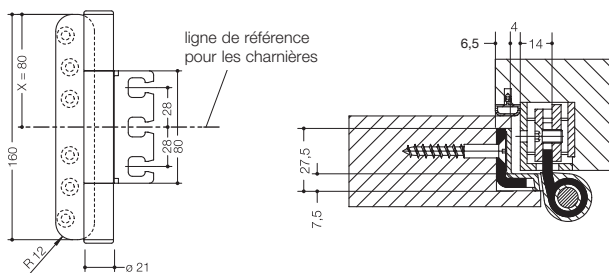


Charnière HEWI

- pour portes à recouvrement (jusqu'à 100 kg)
- huisserie en bois, métallique et aluminium, réglage de la sous-construction en trois directions système VX et VZX
- en polyamide de haute qualité avec structure portante en tôle d'acier galvanisée de 4 mm et élément cylindrique fermé
- avec axe en acier inoxydable, paliers lisses en polyamide sans entretien et visserie dissimulée par des caches en polyamide
- profondeur de fraisage 6,5 mm



B8107.160



Charnière HEWI

- pour portes à recouvrement (jusqu'à 180 kg)
- huisserie en bois, métallique et aluminium, réglage de la sous-construction en trois directions système VX et VZX
- en polyamide de haute qualité avec structure portante en tôle d'acier galvanisée de 4 mm et élément cylindrique fermé
- avec axe en acier inoxydable, paliers lisses en polyamide sans entretien et visserie dissimulée par des caches en polyamide
- profondeur de fraisage 6,5 mm




B8107.160FS

- pour portes à recouvrement, selon aux exigences de la norme EN 1935
- douilles en acier supplémentaires empêchent l'axe en acier inoxydable de tomber en cas d'incendie

MATÉRIAUX | COULEURS

Polyamide



NORME



Charnière série B...160FS **4 7 7 1 1 3 1 1 4**

Les charnières HEWI avec indicatif «FS» sont certifiées selon EN 1935. Elles sont d'application pour les portes coupe-feu ainsi que pour les issues de secours.

DÉCLARATION DE PERFORMANCE

La déclaration de performance conformément au règlement (UE) 305/2011 est prêt pour charnières avec marquage CE en vertu www.hewi.fr à télécharger.

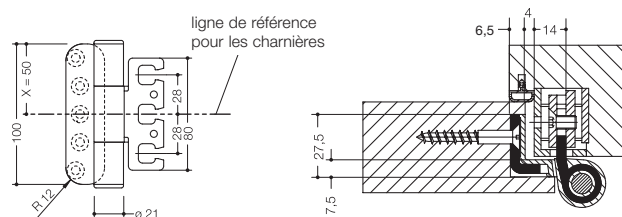
Pour les charnières, la couleur 24 (orange pur) est supprimée au 31.03.2023

No de référence

Mesures en mm / Descriptif




B8107B.100

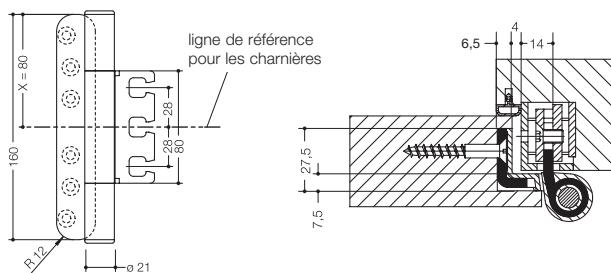


Charnière HEWI

- pour portes à recouvrement (jusqu'à 100 kg)
- huisserie en bois, métallique et aluminium, réglage de la sous-construction en trois directions système VX et VZX
- en polyamide mat de haute qualité avec structure portante en tôle d'acier galvanisée de 4 mm et élément cylindrique fermé
- avec axe en acier inoxydable, paliers lisses en polyamide sans entretien et visserie dissimulée par des caches en polyamide
- profondeur de fraisage 6,5 mm



B8107B.160



Charnière HEWI

- pour portes à recouvrement (jusqu'à 180 kg)
- huisserie en bois, métallique et aluminium, réglage de la sous-construction en trois directions système VX et VZX
- en polyamide mat de haute qualité avec structure portante en tôle d'acier galvanisée de 4 mm et élément cylindrique fermé
- avec axe en acier inoxydable, paliers lisses en polyamide sans entretien et visserie dissimulée par des caches en polyamide
- profondeur de fraisage 6,5 mm

CE **B8107B.160FS**

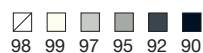
- pour portes à recouvrement, selon aux exigences de la norme EN 1935
- douilles en acier supplémentaires empêchent l'axe en acier inoxydable de tomber en cas d'incendie

MATÉRIAUX | COULEURS

A PRÉCISER À LA COMMANDE

RENOIS

Polyamide, mat



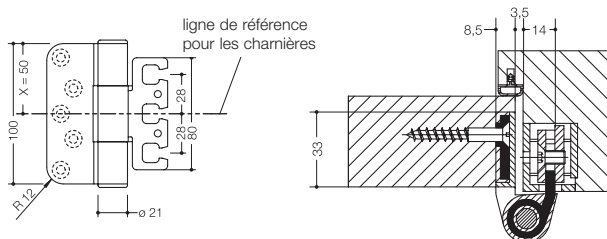
No de référence
Couleur

→ Techniques **page 302**
→ Aide à la commande **page 302**

Accessoires de porte
Charnières



B9107.100

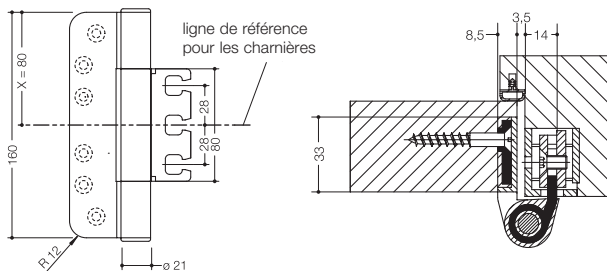


Charnière HEWI

- pour porte à fleur (à 100 kg)
- huisserie en bois, métallique et aluminium, réglage de la sous-construction en trois directions système VX et VZX
- en polyamide de haute qualité avec structure portante en tôle d'acier galvanisée de 4 mm et élément cylindrique fermé
- avec axe en acier inoxydable, paliers lisses en polyamide sans entretien et visserie dissimulée par des caches en polyamide
- profondeur de fraisage 8,5 mm



B9107.160



Charnière HEWI


- pour porte à fleur (à 180 kg)
- huisserie en bois, métallique et aluminium, réglage de la sous-construction en trois directions système VX et VZX
- en polyamide de haute qualité avec structure portante en tôle d'acier galvanisée de 4 mm et élément cylindrique fermé
- avec axe en acier inoxydable, paliers lisses en polyamide sans entretien et visserie dissimulée par des caches en polyamide
- profondeur de fraisage 8,5 mm

CE **B9107.160FS**

- pour portes à fleur selon aux exigences de la norme EN 1935
- douilles en acier supplémentaires empêchent l'axe en acier inoxydable de tomber en cas d'incendie

MATÉRIAUX | COULEURS

Polyamide



NORME



Charnière série B...160FS **4 7 7 1 1 3 1 1 4**

Les charnières HEWI avec indicatif «FS» sont certifiés selon EN 1935. Elles sont d'application pour les portes coupe-feu ainsi que pour les issues de secours.

DÉCLARATION DE PERFORMANCE

La déclaration de performance conformément au règlement (UE) 305/2011 est prêt pour charnières avec marquage CE en vertu www.hewi.fr à télécharger.

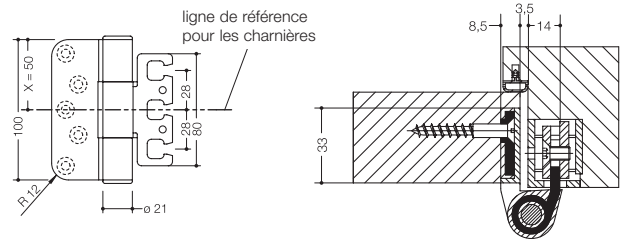
Pour les charnières, la couleur 24 (orange pur) est supprimée au 31.03.2023

No de référence

Mesures en mm / Descriptif




B9107B.100

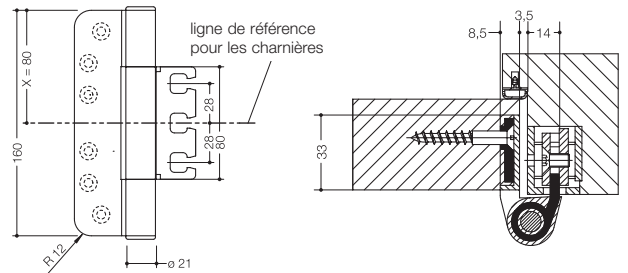


Charnière HEWI

- pour porte à fleur (à 100 kg)
- huisserie en bois, métallique et aluminium, réglage de la sous-construction en trois directions système VX et VZX
- en polyamide mat de haute qualité avec structure portante en tôle d'acier galvanisée de 4 mm et élément cylindrique fermé
- avec axe en acier inoxydable, paliers lisses en polyamide sans entretien et visserie dissimulée par des caches en polyamide
- profondeur de fraisage 8,5 mm



B9107B.160



Charnière HEWI

- pour porte à fleur (à 180 kg)
- huisserie en bois, métallique et aluminium, réglage de la sous-construction en trois directions système VX et VZX
- en polyamide mat de haute qualité avec structure portante en tôle d'acier galvanisée de 4 mm et élément cylindrique fermé
- avec axe en acier inoxydable, paliers lisses en polyamide sans entretien et visserie dissimulée par des caches en polyamide
- profondeur de fraisage 8,5 mm

CE **B9107B.160FS**

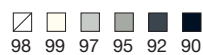
- pour portes à fleur selon aux exigences de la norme EN 1935
- douilles en acier supplémentaires empêchent l'axe en acier inoxydable de tomber en cas d'incendie

MATÉRIAUX | COULEURS

A PRÉCISER À LA COMMANDE

RENVOIS

Polyamide, mat



No de référence
Couleur

→ Techniques **page 302**
→ Aide à la commande **page 302**

Accessoires de porte
Charnières

Détails techniques

- diamètre extérieur de la charnière 21 mm
- armature en acier inoxydable
- élément cylindrique fermé
- hauteur de la charnière 100/160 mm
- **axe en acier spécial** - inoxydable
- diamètre d'axe de 9 mm avec blocage anti-torsion
- **paliers en nylon sans entretien**
- prémontés en fonction de la version
- réversibles

Liaison avec le dormant

- dormant en bois, métal, aluminium - sous-construction VX..., VZX...

Pour utilisation sur

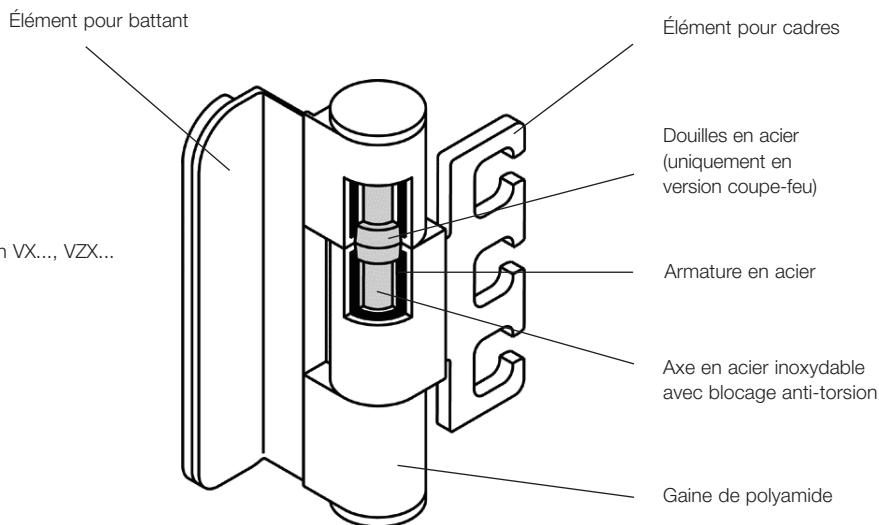
- huisserie en bois, métal et aluminium
- portes en bois
- portes coupe-feu

Force portante

- pour hauteur de charnière 100 mm - jusqu'à 100 kg
- pour hauteur de charnière 160 mm - jusqu'à 180 kg

Fixation

- vis recommandées ø 6 x 50 mm



Système de références

Désignation	Système de références types
Lettre code p. les charnières HEWI	B
Type de porte	8 - à recouvrement 9 - à fleur
Logement de la charnière dans la porte	1 - montage par fraisage 5 - rapportée
Logement de la charnière dans le dormant	05 - rapportée 07 - sous-construction - VX (3D)
Hauteur hors tout	160 - 160 mm 100 - 100 mm 75 - 75 mm 50 - 52 mm
Version de charnière	FS - coupe feu L - DIN gauche R - DIN droite LK - paumelle DIN gauche LF - paumelle à ressort (à visser) DIN gauche RK - paumelle DIN droite RF - paumelle à ressort (à visser) DIN droite

Kids | Vestiaires | Crochets

Polyamide, acier inoxydable, chrome

KIDS

Caractéristiques de produits	305
Tableau récapitulatif	306 – 307
Modules vestiaire	308 – 316
Porte-gobelets	317 – 319
Tablettes	320 – 321

VESTIAIRES

Tableau récapitulatif	306 – 307
Notice de planification, certificat	323
Modèles de crochets	324 – 326
Tringles à vestiaires	327 – 329
Cintres, pictogrammes	330 – 331

CROCHETS

Tableau récapitulatif	306 – 307, 333
Série 477	334 – 336, 338, 340
Série 801	335, 339
Système 800 K	337
Système 162	341
Série 805 Classic	342







HEWI Kids

Équipement adapté aux enfants

Les produits HEWI pour les enfants sont adaptés aux besoins des petits utilisateurs, que ce soit dans les garderies, les maternelles ou les écoles. Les locaux réservés aux enfants doivent être pratiques, faciles à entretenir et sécurisés. HEWI a développé des produits qui répondent de manière optimale à ces exigences et offrent également un large éventail d'options de conception – adaptées aux enfants et individuelles.

Mobilier M 20

Le nouveau mobilier permet de nombreuses possibilités d'aménagement adaptées aux enfants et personnalisées. En vertu du principe du module, il est particulièrement flexible et s'intègre donc dans presque tous les corridors des écoles maternelles et primaires. Les différents modules peuvent être agencés horizontalement, verticalement ou placés comme éléments seuls et ils peuvent également être combinés entre eux. Les triples crochets améliorent le rangement et apportent une touche de couleur. Des bancs ergonomiques et pratiques complètent le mobilier et s'intègrent harmonieusement dans l'aménagement. Les produits sont composés de multiplex de bouleau avec un décor blanc. Ce matériau naturel est particulièrement robuste et facile à entretenir.


Système de vestiaires

Les tringles à vestiaire colorées HEWI peuvent être combinées avec différentes formes de crochets. Le nombre de crochets peut être défini individuellement et donc la longueur du vestiaire aussi. Les vestiaires sont composés de polyamide de qualité supérieure. Un noyau en acier à l'intérieur améliore la stabilité et en fait un élément durable du bâtiment.



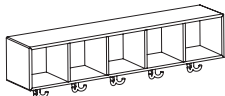
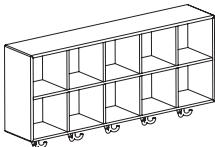
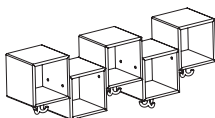
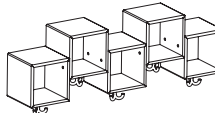
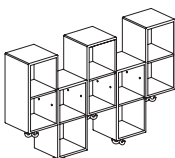
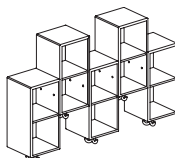
Nouveau

Crochets élastiques




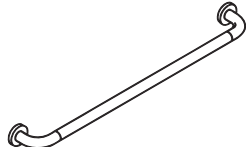

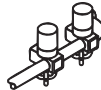
Des bords arrondis, une haptique douce et souple et une surface mate caractérisent les nouveaux crochets élastiques de HEWI. Le polyuréthane thermoplastique (TPU) assure une sécurité accrue dans les jardins d'enfants, les garderies et les écoles primaires. Le matériau qui s'affaisse légèrement réduit le risque de choc et donc de blessure. Outre le matériau élastique TPU avec une finition mate, les nouveaux produits sont également disponibles en polyamide avec la surface brillante bien connue.



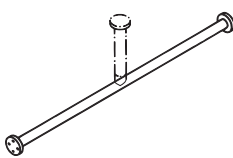
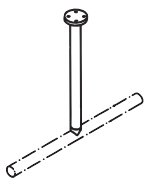
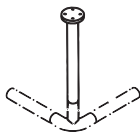
KIDS

							
M20.01.001 M20.01.002 M20.01.003 Nouveau page 308	M20.02.001 M20.02.003 Nouveau page 310, 311	M20.02.002 M20.02.004 Nouveau page 310, 311	M20.03.001 M20.03.002 M20.03.005 Nouveau M20.03.006 Nouveau page 312, 313	M20.03.003 M20.03.007 Nouveau page 314 ,315	M20.03.004 M20.03.008 Nouveau page 314 ,315		











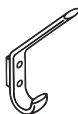
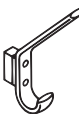


TRINGLES À VESTIAIRES

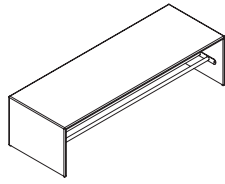
					
713 713.5 page 325	33.1700 page 326	477.30...020 40.1710 page 326	33.7010... page 328	33.7300.PB8 page 327, 329	33.7310.PB8 page 329

TRINGLES À VESTIAIRES

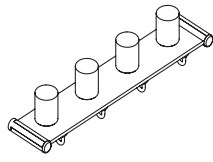
		
33.7030 page 326	33.7100A page 326	33.7100B page 326

CROCHETS

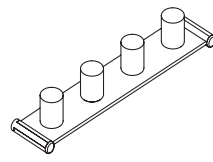
													
477.93.0..0 Nouveau 477.94B0..0 Nouveau page 334	477.90... ⊕ 801.90... ⊕ à page 335	800.90.0... page 337	477.90.06.. page 340	477.90.07.. page 340	477.90.08.. page 340								



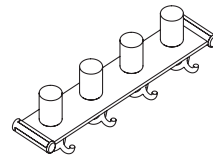
M20.05.001
M20.05.002
M20.05.003
page 309



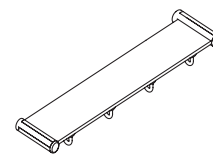
800.03.400
800.03.410
page 317



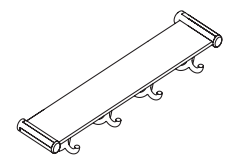
800.03.401
800.03.411
page 318



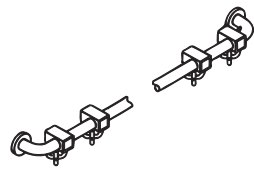
800.03.402
800.03.412
page 319




800.03.403
800.03.413
page 320




800.03.404
800.03.414
page 321




33.7310.P8
page 329



33.7310.6HP
page 329



33.7010.6V
page 328



33.7010.7V
page 328

CINTRES



570.1 | 570.3
570.1B | 570.3B
page 330




570.2
570.4
page 330



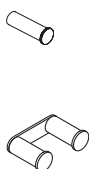
571.3
page 330



571.4
page 330



801.90...03...
801.90...040
page 339



162.90.0...
page 341



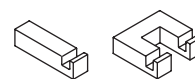
805.90.0...
950.90.0...
page 342



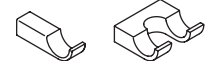
805.90.100
805.90.110
805.90.120
page 387



100.90.010...
100.90.020...
100.90.030...
page 389

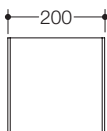
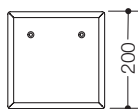


800.90.010...
800.90.020...
800.90.06040
page 391, 393





M20.01.001

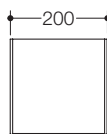
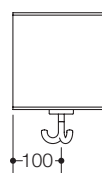
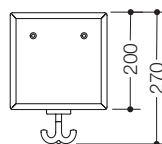


Cube simple HEWI

- cube d'étagère pour agencement individuel des vestiaires destinés aux crèches/jardins d'enfants/écoles
- en bouleau multiplex, épaisseur de matériau 12 mm
- corps jointé en onglet
- bords de sécurité présentant un rayon de 5 mm, bords de fraisage cirés
- surface des deux côtés avec revêtement thermoplastique (polypropylène), décor blanc, structure légère
- largeur 200 mm, hauteur 200 mm, profondeur 200 mm
- cote intérieure du casier : largeur 176 mm, hauteur 176 mm, profondeur 188 mm
- fixation murale dissimulée, livrée avec vis de fixation



M20.01.002



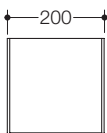
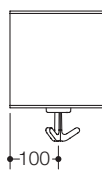
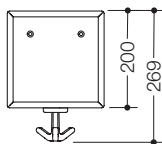
Cube simple HEWI avec crochet triple

- idem, avec crochet triple (rotatif) en polyamide de haute qualité
- À la commande indiquer les couleurs des crochets.

Échantillon de couleurs



Nouveau M20.01.003




Cube simple HEWI avec crochet triple élastique

- idem, avec crochet triple élastique (rotatif) en TPU mat en 10 couleurs HEWI (99, 97, 95, 92, 90, 18, 33, 74, 55, 50)
- À la commande indiquer les couleurs des crochets.

Échantillon de couleurs

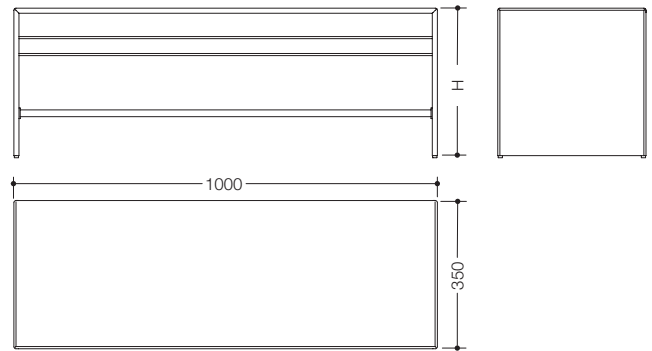
MATÉRIAUX | COULEURS

Polyamide



No de référence

Mesures en mm / Descriptif



M20.05.001
M20.05.002
M20.05.003

Banc HEWI avec panier à chaussures

- en bouleau multiplex, épaisseur de matériau 12 mm
- corps jointé en onglet
- bords de sécurité présentant un rayon de 5 mm, bords de fraisage cirés
- surface des deux côtés avec revêtement thermoplastique (polypropylène), décor blanc, structure légère
- rangement pour chaussures en tube d'acier avec revêtement en poudre résistant à l'usure, anthracite mat
- profondeur d'assise 350 mm, longueur 1000 mm
- version mobile : les banquettes sont posées les unes à côté des autres sans jointure
- hauteur d'assise 260 mm
- hauteur d'assise 350 mm
- hauteur d'assise 430 mm


Kids | Vestiaires
Crochets

MATÉRIAUX | COULEURS

A PRÉCISER À LA COMMANDE

RENOVIS

Matière synthétique (TPU mat)



No de référence
Couleur des crochets

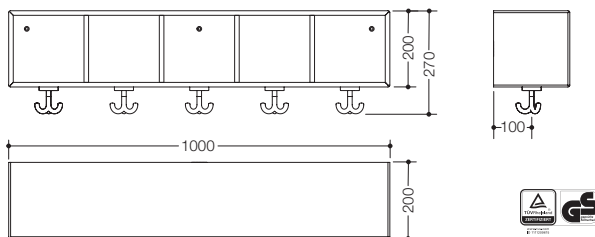
- Boîte de rangement Kids **page 316**
- Sac à effets personnels Kids **page 316**
- Tringles à vestiaires **page 328**
- Pictogrammes **page 331**
- Crochet triple **page 334, 336**

No de référence

Mesures en mm / Descriptif



M20.02.001



Module de rangée HEWI, 5 places avec crochets triples

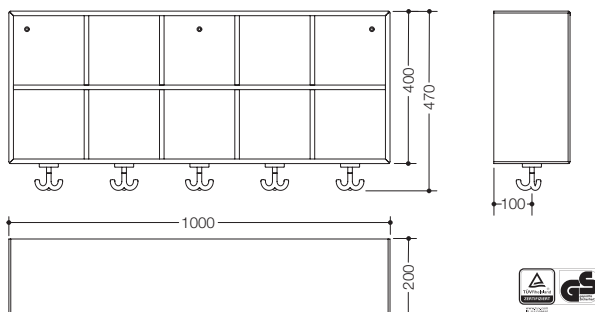
- étagère suspendue pour les vestiaires destinés aux jardins d'enfants ou aux écoles avec crochet triple
- en bouleau multiplex, épaisseur de matériau 12 mm
- corps jointé en onglet, 5 emplacements
- bords de sécurité présentant un rayon de 5 mm, bords de fraisage cirés
- surface des deux côtés avec revêtement thermoplastique (polypropylène), décor blanc, structure légère
- largeur 1000 mm, hauteur 200 mm, profondeur 200 mm (sans crochet)
- cote intérieure du casier : largeur 186 mm, hauteur 176 mm, profondeur 188 mm
- avec 5 crochets triples (rotatifs) en polyamide de haute qualité
- couleurs des crochets triples que l'on peut choisir individuellement, veuillez indiquer la(les) couleur(s) souhaitée(s) lors de la commande
- l'intervalle des crochets triples est de 200 mm
- fixation murale dissimulée, livrée avec vis de fixation
- complément des emplacements avec des modules supplémentaires M20.02.001
- pour individualisation, feuilles de pictogrammes HEWI disponibles en version blanc pour marquage 33.1772E ou avec motifs 33.1772A, 33.1772B ou 33.1772D

À la commande indiquer les couleurs des crochets.

Échantillon de couleurs



M20.02.002



Module double HEWI, 5 places avec crochets triples


- idem, 5 emplacements, 2 casiers superposés par enfant
- corps jointé en onglet, au total 10 casiers
- largeur 1000 mm, hauteur 400 mm, profondeur 200 mm (sans crochet)
- cote intérieure du casier : largeur 186 mm, hauteur 182 mm, profondeur 188 mm
- complément des emplacements avec des modules supplémentaires M20.02.002

À la commande indiquer les couleurs des crochets.

Échantillon de couleurs

MATÉRIAUX | COULEURS

Polyamide

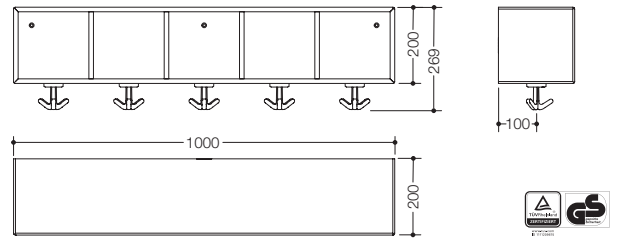


No de référence

Mesures en mm / Descriptif



Nouveau M20.02.003




Module de rangée HEWI, 5 places avec crochets triples élastiques

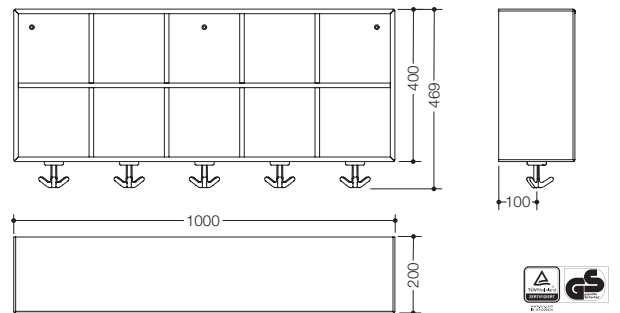
- étagère suspendue pour les vestiaires destinés aux jardins d'enfants ou aux écoles avec crochet triple
- en bouleau multiplex, épaisseur de matériau 12 mm
- corps jointé en onglet, 5 emplacements
- bords de sécurité présentant un rayon de 5 mm, bords de fraisage cirés
- surface des deux côtés avec revêtement thermoplastique (polypropylène), décor blanc, structure légère
- largeur 1000 mm, hauteur 200 mm, profondeur 200 mm (sans crochet)
- cote intérieure du casier : largeur 186 mm, hauteur 176 mm, prof. 188 mm
- avec 5 crochets triples élastiques (rotatifs) en TPU mat en 10 couleurs HEWI (99, 97, 95, 92, 90, 18, 33, 74, 55, 50)
- couleurs des crochets triples que l'on peut choisir individuellement, veuillez indiquer la(les) couleur(s) souhaitée(s) lors de la commande
- l'intervalle des crochets triples est de 200 mm
- fixation murale dissimulée, livrée avec vis de fixation
- complément des emplacements avec des modules supplémentaires M20.02.003
- pour individualisation, feuilles de pictogrammes HEWI disponibles en version blanc pour marquage 33.1772E ou avec motifs 33.1772A, 33.1772B ou 33.1772D

Échantillon de couleurs

À la commande indiquer les couleurs des crochets.



Nouveau M20.02.004



Module double HEWI, 5 places avec crochets triples élastiques

- idem, 5 emplacements, 2 casiers superposés par enfant
- corps jointé en onglet, au total 10 casiers
- largeur 1000 mm, hauteur 400 mm, profondeur 200 mm (sans crochet)
- cote intérieure du casier : largeur 186 mm, hauteur 182 mm, profondeur 188 mm
- complément des emplacements avec des modules supplémentaires M20.02.004

Échantillon de couleurs


À la commande indiquer les couleurs des crochets.

MATÉRIAUX | COULEURS

A PRÉCISER À LA COMMANDE


RENOIS

Matière synthétique (TPU mat)

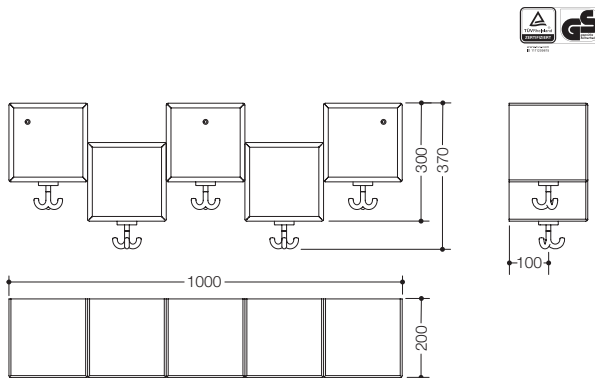


No de référence
Couleur des crochets

- Boîte de rangement Kids **page 316**
- Sac à effets personnels Kids **page 316**
- Tringles à vestiaires **page 328**
- Pictogrammes **page 331**
- Crochet triple **page 334, 336**



M20.03.001



Module de rangée asymét. HEWI, 5 places avec crochets triples

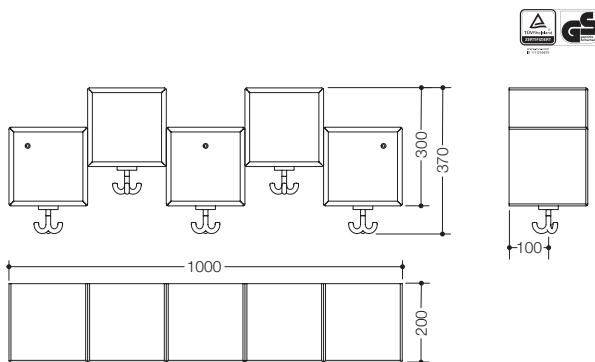
- étagère suspendue pour les vestiaires destinés aux jardins d'enfants ou aux écoles avec crochet triple
- 5 casiers individuels jointés en onglet, reliés mutuellement de façon asymétrique
- en bouleau multiplex, épaisseur de matériau 12 mm
- bords de sécurité présentant un rayon de 5 mm, bords de fraisage cirés
- surface des deux côtés avec revêtement thermoplastique (polypropylène), décor blanc, structure légère
- largeur 1000 mm, hauteur 300 mm, profondeur 200 mm (sans crochet)
- cote intérieure du casier : largeur 176 mm, hauteur 176 mm, profondeur 188 mm
- avec 5 crochets triples (rotatifs) en polyamide de haute qualité
- couleurs des crochets triples que l'on peut choisir individuellement, veuillez indiquer la(les) couleur(s) souhaitée(s) lors de la commande
- l'intervalle des crochets triples est de 200 mm
- fixation murale dissimulée, livrée avec vis de fixation
- complément des emplacements avec module d'extension M20.03.002
- pour individualisation, feuilles de pictogrammes HEWI disponibles en version blanc pour marquage 33.1772E ou avec motifs 33.1772A, 33.1772B ou 33.1772D

À la commande indiquer les couleurs des crochets.

Échantillon de couleurs

Note

Pour un montage asymétrique, alterner le module de série M20.03.001 et le module d'extension M20.03.002.



M20.03.002


Module d'extension de rangée asymétrique HEWI, 5 places avec crochet triple

- idem, module d'extension pour M20.03.001, pour complément des emplacements

À la commande indiquer les couleurs des crochets.

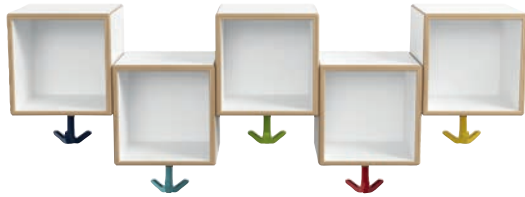
MATÉRIAUX | COULEURS

Polyamide



No de référence

Mesures en mm / Descriptif

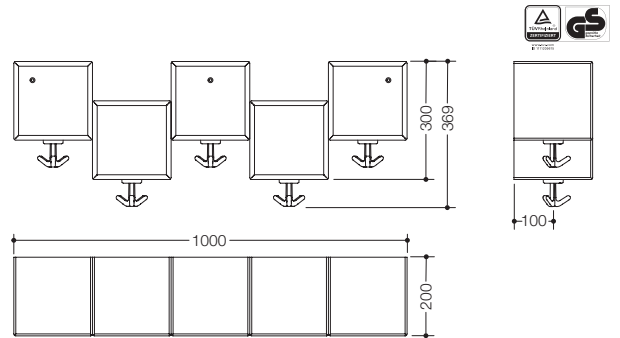


Nouveau M20.03.005

Échantillon de couleurs

Note

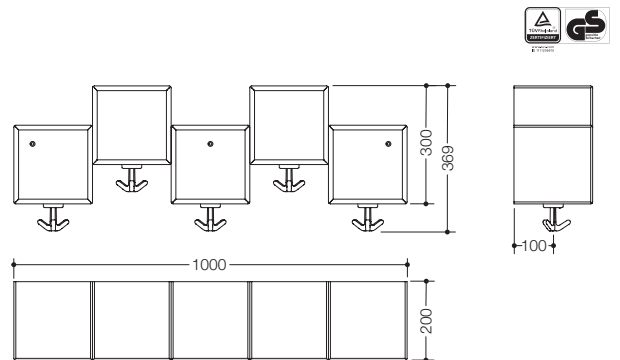
Pour un montage asymétrique, alterner le module de série M20.03.005 et le module d'extension M20.03.006.



Module de rangée asymétrique HEWI, 5 places avec crochets triples élastiques

- étagère suspendue pour les vestiaires destinés aux jardins d'enfants ou aux écoles avec crochet triple
- 5 casiers individuels jointés en onglet, reliés mutuellement de façon asymétrique
- en bouleau multiplex, épaisseur de matériau 12 mm
- bords de sécurité présentant un rayon de 5 mm, bords de fraisage cirés
- surface des deux côtés avec revêtement thermoplastique (polypropylène), décor blanc, structure légère
- largeur 1000 mm, hauteur 300 mm, profondeur 200 mm (sans crochet)
- cote intérieure du casier : largeur 176 mm, hauteur 176 mm, profondeur 188 mm
- avec 5 crochets triples élastiques (rotatifs) en TPU mat en 10 couleurs HEWI (99, 97, 95, 92, 90, 18, 33, 74, 55, 50)
- couleurs des crochets triples que l'on peut choisir individuellement, veuillez indiquer la(les) couleur(s) souhaitée(s) lors de la commande
- l'intervalle des crochets triples est de 200 mm
- fixation murale dissimulée, livrée avec vis de fixation
- complément des emplacements avec module d'extension M20.03.006
- pour individualisation, feuilles de pictogrammes HEWI disponibles en version blanc pour marquage 33.1772E ou avec motifs 33.1772A, 33.1772B ou 33.1772D

À la commande indiquer les couleurs des crochets.



Nouveau M20.03.006

Module d'extension de rangée asymétrique HEWI, 5 places avec crochets triples élastiques

- idem, module d'extension pour M20.03.005, pour complément des emplacements


À la commande indiquer les couleurs des crochets.

MATÉRIAUX | COULEURS

A PRÉCISER À LA COMMANDE

RENOIS

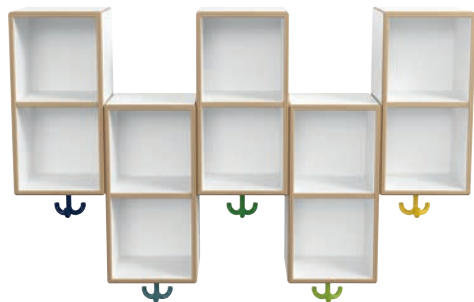
Matière synthétique (TPU mat)



No de référence
Couleur des crochets

- Boîte de rangement Kids **page 316**
- Sac à effets personnels Kids **page 316**
- Tringles à vestiaires **page 328**
- Pictogrammes **page 331**
- Crochet triple **page 334, 336**

Kids | Vestiaires
Crochets

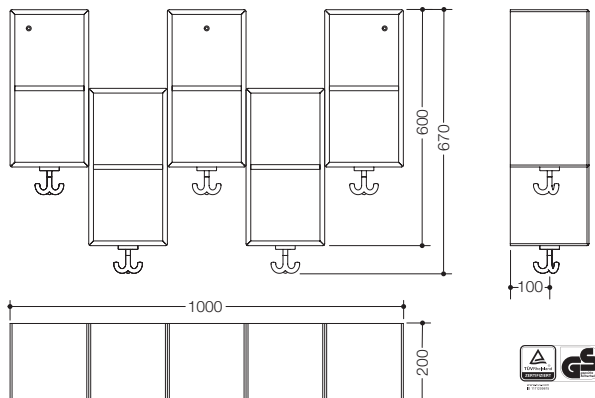


Échantillon de couleurs

M20.03.003

Note

Pour un montage asymétrique, alterner le module de série M20.03.003 et le module d'extension M20.03.004.

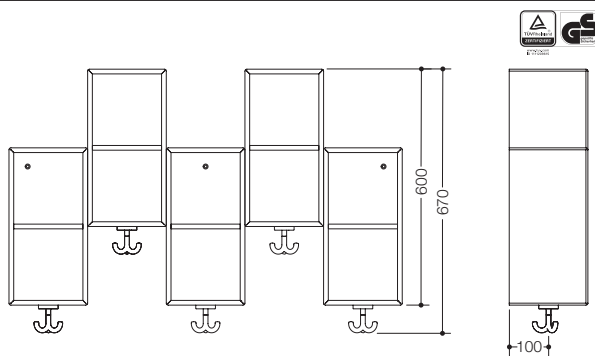


Module double asymétrique HEWI, 5 places avec crochets triples

- étagère suspendue pour les vestiaires destinés aux jardins d'enfants ou aux écoles avec crochet triple
- 5 casiers doubles, reliés mutuellement de façon asymétrique
- en bouleau multiplex, épaisseur de matériau 12 mm
- corps jointé en onglet, au total 10 casiers
- bords de sécurité présentant un rayon de 5 mm, bords de fraisage cirés
- surface des deux côtés avec revêtement thermoplastique (polypropylène), décor blanc, structure légère
- largeur 1000 mm, hauteur 600 mm, profondeur 200 mm (sans crochet)
- cote intérieure du casier : largeur 176 mm, hauteur 182 mm, profondeur 188 mm
- avec 5 crochets triples (rotatifs) en polyamide de haute qualité
- couleurs des crochets triples que l'on peut choisir individuellement, veuillez indiquer la(les) couleur(s) souhaitée(s) lors de la commande
- l'intervalle des crochets triples est de 200 mm
- fixation murale dissimulée, livrée avec vis de fixation
- complément des emplacements avec module d'extension M20.03.004
- pour individualisation, feuilles de pictogrammes HEWI disponibles en version blanc pour marquage 33.1772E ou avec motifs 33.1772A, 33.1772B ou 33.1772D

À la commande indiquer les couleurs des crochets.

M20.03.004




Module d'extension double asymétrique HEWI, 5 places avec crochet triple

- idem, module d'extension pour M20.03.003, pour complément des emplacements

À la commande indiquer les couleurs des crochets.


MATÉRIAUX | COULEURS

Polyamide



No de référence

Mesures en mm / Descriptif

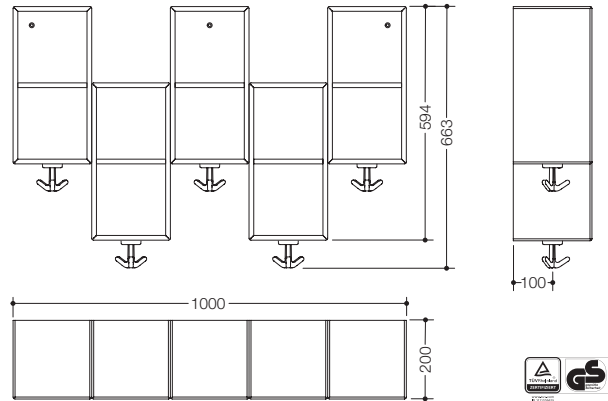


Nouveau M20.03.007

Échantillon de couleurs

Note

Pour un montage asymétrique, alterner le module de série M20.03.007 et le module d'extension M20.03.008.

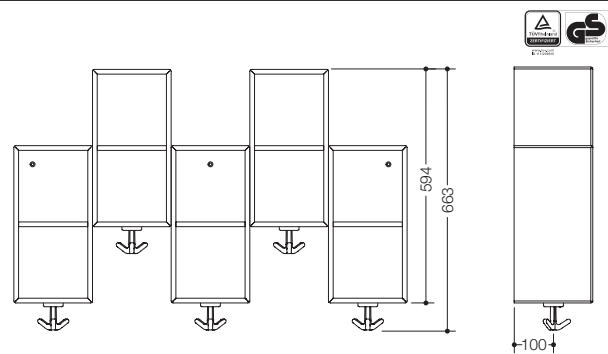


Module double asymét. HEWI, 5 places a. crochets triples élastiques

- étagère suspendue pour les vestiaires destinés aux jardins d'enfants ou aux écoles avec crochet triple
- 5 casiers doubles, reliés mutuellement de façon asymétrique
- en bouleau multiplex, épaisseur de matériau 12 mm
- corps jointé en onglet, au total 10 casiers
- bords de sécurité présentant un rayon de 5 mm, bords de fraisage cirés
- surface des deux côtés avec revêtement thermoplastique (polypropylène), décor blanc, structure légère
- largeur 1000 mm, hauteur 600 mm, profondeur 200 mm (sans crochet)
- cote intérieure du casier : largeur 176 mm, hauteur 182 mm, profondeur 188 mm
- avec 5 crochets triples élastiques (rotatifs) en TPU mat en 10 couleurs HEWI (99, 97, 95, 92, 90, 18, 33, 74, 55, 50)
- couleurs des crochets triples que l'on peut choisir individuellement, veuillez indiquer la(les) couleur(s) souhaitée(s) lors de la commande
- l'intervalle des crochets triples est de 200 mm
- fixation murale dissimulée, livrée avec vis de fixation
- complément des emplacements avec module d'extension M20.03.008
- pour individualisation, feuilles de pictogrammes HEWI disponibles en version blanc pour marquage 33.1772E ou avec motifs 33.1772A, 33.1772B ou 33.1772D

À la commande indiquer les couleurs des crochets.

Nouveau M20.03.008



Module d'extension double asymétrique HEWI, 5 places avec crochets triples élastiques

- idem, module d'extension pour M20.03.007, pour complément des emplacements


À la commande indiquer les couleurs des crochets.

MATÉRIAUX | COULEURS

A PRÉCISER À LA COMMANDE

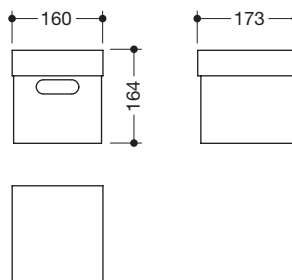
RENOIS

Matière synthétique (TPU mat)



No de référence
Couleur des crochets

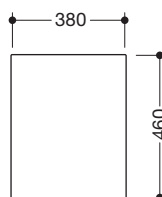
- Boîte de rangement Kids **page 316**
- Sac à effets personnels Kids **page 316**
- Tringles à vestiaires **page 328**
- Pictogrammes **page 331**
- Crochet triple **page 334, 336**



M20.00.001

Boîte de rangement Kids HEWI

- boîte à effets personnels avec couvercle
- convient au système de vestiaires HEWI M20...
- en carton blanc solide
- avec fente de préhension
- largeur d'environ 162 mm, hauteur 164 mm et profondeur 173 mm
- unité d'emballage = 5 pièces



Sac à effets personnels Kids HEWI

- sac en tissu avec cordon pour ranger les effets personnels
- 100 % coton (Oeko-Tex)
- sac et cordon blancs
- largeur d'environ 380 et hauteur 460 mm
- motif personnalisable avec des peintures textiles (peinture non comprise)
- unité d'emballage = 5 pièces

M20.00.002

M20.00.003

M20.00.004



- motif de princesse
- motif de château
- motif de chien

MATÉRIAUX | COULEURS

Plaque de support

Polyamide

Supports

Gobelets et crochets (par paire)

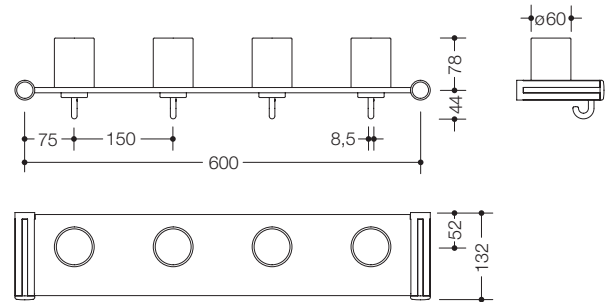
en 16 couleurs HEWI, voir dernière page

No de référence

Mesures en mm / Descriptif



800.03.400



Porte-gobelets avec crochets HEWI, 4 places

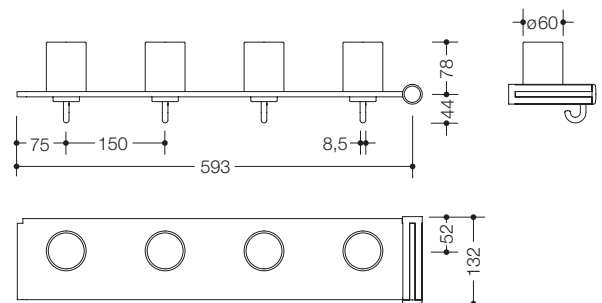
- supports en polyamide de haute qualité en couleurs HEWI 74 (vert pomme), 99 (blanc pur) ou 55 (bleu aqua)
- gobelet et crochet forment respectivement une paire de couleurs, en polyamide de haute qualité
- l'installation des crochets colorés est faite dans l'ordre spécifié du point de vue de l'utilisateur de gauche à droite
- plaque de support en HPL robuste, surface : blanche, brillant satiné, structure légère
- distance entre les places : 150 mm
- correspond aux exigences de la directive 82 DGUV (assurance accidents légale allemande) pour les garderies d'enfants
- capacité statique maximale 20 kg
- équipement ultérieur possible
- largeur 630 mm (entraxe 600 mm), hauteur 122 mm, profond. 132 mm
- le set complémentaire HEWI 800.03.410 est destiné à compléter les emplacements
- pour individualisation, feuilles de pictogrammes HEWI disponibles en version blanc pour marquage 33.1772E ou avec motifs 33.1772A-D (à préciser séparément)

À la commande, indiquer la couleur des gobelets et crochets dans l'ordre désiré (**de gauche à droite**) et la couleur des supports.

Échantillon de couleurs



800.03.410



Set complémentaire porte-gobelets avec crochets HEWI, 4 places

- pour montage ultérieur de porte-gobelets avec crochets à 4 places
- un support en polyamide de haute qualité en couleurs HEWI 74 (vert pomme), 99 (blanc pur) ou 55 (bleu aqua)
- idem, largeur 608 mm

À la commande, indiquer la couleur des gobelets et crochets dans l'ordre désiré (**de gauche à droite**) et la couleur du support.

Échantillon de couleurs

A PRÉCISER À LA COMMANDE

RENOIS

No de référence

Couleur (l'information sur couleur se trouve directement au produit)

N.B. :

Livraison avec vis de fixation

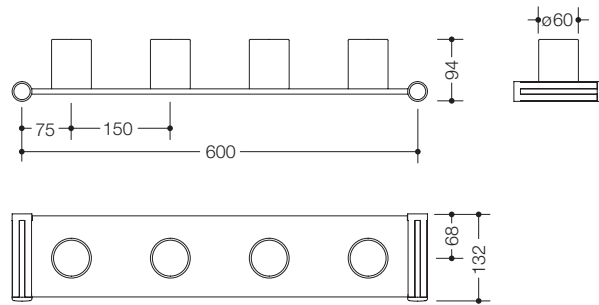
→ Gobelet 41382 **page 325**

→ Crochet 477.90.040 **page 335**

→ Pictogrammes **page 331**



800.03.401



Porte-gobelets HEWI, 4 places

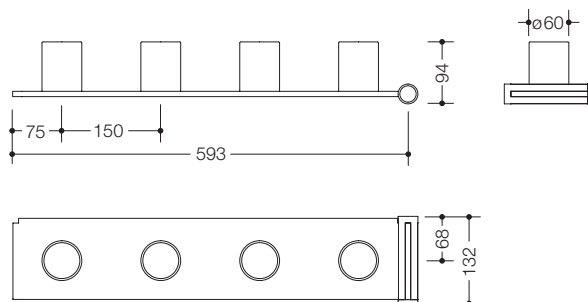
- supports en polyamide de haute qualité en couleurs HEWI 74 (vert pomme), 99 (blanc pur) ou 55 (bleu aqua)
- plaque de support en HPL robuste, surface : blanche, brillant satiné, structure légère
- distance entre les places : 150 mm
- correspond aux exigences de la directive 82 DGUV (assurance accidents légale allemande) pour les garderies d'enfants
- capacité statique maximale 20 kg
- équipement ultérieur possible
- largeur 630 mm (entraxe 600 mm), hauteur 94 mm, profond. 132 mm
- le set complémentaire HEWI 800.03.411 est destiné à compléter les emplacements
- pour individualisation, feuilles de pictogrammes HEWI disponibles en version blanc pour marquage 33.1772E ou avec motifs 33.1772A-D (à préciser séparément)

Échantillon de couleurs

À la commande, indiquer la couleur des gobelets et des supports.



800.03.411



Set complémentaire porte-gobelets HEWI, 4 places

- pour montage ultérieur de porte-gobelets à 4 places
- un support en polyamide de haute qualité en couleurs HEWI 74 (vert pomme), 99 (blanc pur) ou 55 (bleu aqua)
- idem, largeur 608 mm

Échantillon de couleurs

À la commande, indiquer la couleur des gobelets et du support.

MATÉRIAUX | COULEURS

Plaque de support

Polyamide

Supports

Gobelets et crochets (par paire)

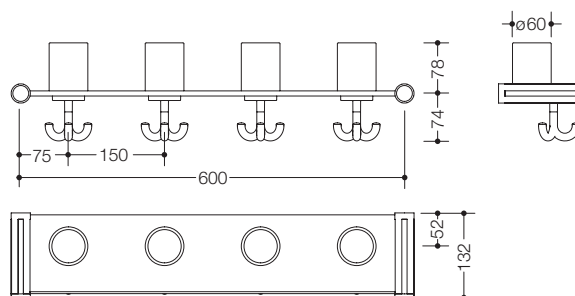
en 16 couleurs HEWI, voir dernière page

No de référence

Mesures en mm / Descriptif



800.03.402



Porte-gobelets HEWI avec crochets triples, 4 places

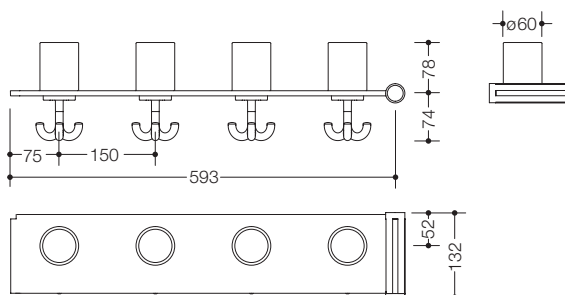
- supports en polyamide de haute qualité en couleurs HEWI 74 (vert pomme), 99 (blanc pur) ou 55 (bleu aqua)
- gobelet et crochet forment respectivement une paire de couleurs, en polyamide de haute qualité
- l'installation des crochets colorés est faite dans l'ordre spécifié du point de vue de l'utilisateur de gauche à droite
- plaque de support en HPL robuste, surface : blanche, brillant satiné, structure légère
- distance entre les places : 150 mm, équipement ultérieur possible
- correspond aux exigences de la directive 82 DGUV (assurance accidents légale allemande) pour les garderies d'enfants
- capacité statique maximale 20 kg
- largeur 630 mm (entraxe 600 mm), hauteur 153 mm, profond. 132 mm
- le set complémentaire HEWI 800.03.412 est destiné à compléter les emplacements
- pour individualisation, feuilles de pictogrammes HEWI disponibles en version blanc pour marquage 33.1772E ou avec motifs 33.1772A-D (à préciser séparément)

À la commande, indiquer la couleur des gobelets et crochets triple dans l'ordre désiré (**de gauche à droite**) et la couleur des supports.

Échantillon de couleurs



800.03.412



Set complémentaire porte-gobelets HEWI avec crochets triples, 4 places

- pour montage ultérieur de porte-gobelets avec crochets triples à 4 places
- un support en polyamide de haute qualité en couleurs HEWI 74 (vert pomme), 99 (blanc pur) ou 55 (bleu aqua)
- idem, largeur 608 mm

À la commande, indiquer la couleur des gobelets et crochets triple dans l'ordre désiré (**de gauche à droite**) et la couleur du support.

Échantillon de couleurs

A PRÉCISER À LA COMMANDE

RENOVIS

No de référence

Couleur (l'information sur couleur se trouve directement au produit)

N.B. :

Livraison avec vis de fixation

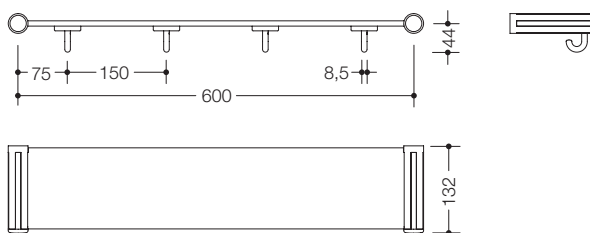
→ Gobelet 41382 **page 325**

→ Pictogrammes **page 331**

→ Crochet 477.90.054 **page 338**



800.03.403



Tablette HEWI avec crochets, 4 places

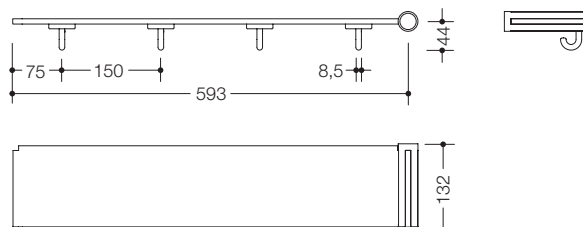
- supports en polyamide de haute qualité en couleurs HEWI 74 (vert pomme), 99 (blanc pur) ou 55 (bleu aqua)
- crochets en polyamide de haute qualité
- l'installation des crochets colorés est faite dans l'ordre spécifié du point de vue de l'utilisateur de gauche à droite
- plaque de support en HPL robuste, surface : blanche, brillant satiné, structure légère
- distance entre les places : 150 mm, équipement ultérieur possible
- correspond aux exigences de la directive 82 DGUV (assurance accidents légale allemande) pour les garderies d'enfants
- capacité statique maximale 20 kg
- largeur 630 mm (entraxe 600 mm), hauteur 59 mm, profond. 132 mm
- le set complémentaire HEWI 800.03.413 est destiné à compléter les emplacements

À la commande, indiquer la couleur des crochets dans l'ordre désiré **(de gauche à droite)** et la couleur des supports.

Échantillon de couleurs



800.03.413



Set complémentaire tablette HEWI avec crochets, 4 places

- pour compléter la tablette avec crochets à 4 places
- un support en polyamide de haute qualité en couleurs HEWI 74 (vert pomme), 99 (blanc pur) ou 55 (bleu aqua)
- idem, largeur 608 mm

À la commande, indiquer la couleur des crochets dans l'ordre désiré **(de gauche à droite)** et la couleur du support.

Échantillon de couleurs

MATÉRIAUX | COULEURS

Plaque de support

Polyamide

Supports

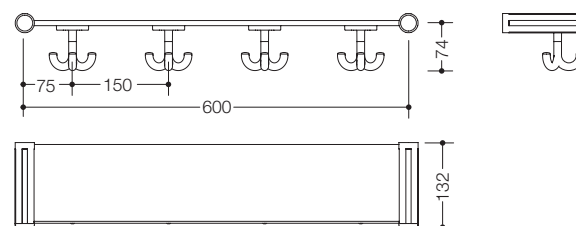
crochets en 16 couleurs HEWI, voir dernière page

No de référence

Mesures en mm / Descriptif



800.03.404

**Tablette HEWI avec crochets triples, 4 places**

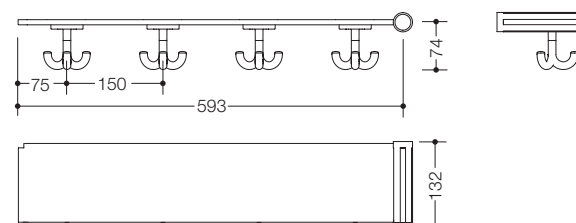
- supports en polyamide de haute qualité en couleurs HEWI 74 (vert pomme), 99 (blanc pur) ou 55 (bleu aqua)
- crochets triple en polyamide de haute qualité
- l'installation des crochets colorés est faite dans l'ordre spécifié du point de vue de l'utilisateur de gauche à droite
- plaque de support en HPL robuste, surface : blanche, brillant satiné, structure légère
- distance entre les places : 150 mm, équipement ultérieur possible
- correspond aux exigences de la directive 82 DGUV (assurance accidents légale allemande) pour les garderies d'enfants
- capacité statique maximale 20 kg
- largeur 630 mm (entraxe 600 mm), hauteur 89 mm, profond. 132 mm
- le set complémentaire HEWI 800.03.414 est destiné à compléter les emplacements

À la commande, indiquer la couleur des crochets triple dans l'ordre désiré (**de gauche à droite**) et la couleur des supports.

Échantillon de couleurs



800.03.414

**Set complémentaire tablette HEWI avec crochets triples, 4 places**

- pour compléter la tablette avec crochets à 4 places
- un support en polyamide de haute qualité en couleurs HEWI 74 (vert pomme), 99 (blanc pur) ou 55 (bleu aqua)
- idem, largeur 608 mm

À la commande, indiquer la couleur des crochets triple dans l'ordre désiré (**de gauche à droite**) et la couleur du support.

Échantillon de couleurs

A PRÉCISER À LA COMMANDE

RENOIS

No de référence

Couleur (l'information sur couleur se trouve directement au produit)

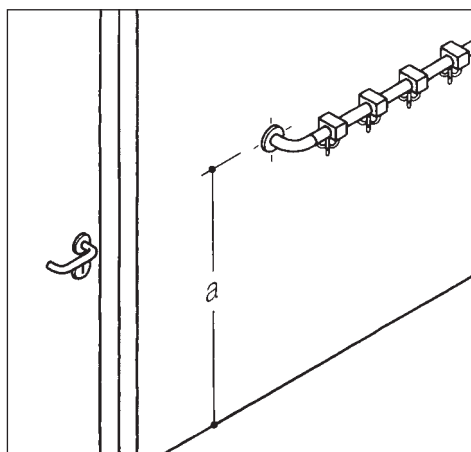
N.B. :

Livraison avec vis de fixation

→ Crochet 477.90.040 **page 335**

→ Crochet 477.90.054 **page 338**





VESTIAIRES

Ce chapitre comprend des tringles à vestiaires avec différentes formes de patères, patères murales, cintres et pictogrammes.

Ces produits ont été spécialement développés pour une utilisation dans les bâtiments publics et prennent particulièrement en compte, les exigences spécifiques des écoles maternelles et primaires, des cliniques, des cabinets médicaux, etc.

ELABORATION DE PROJET

Des tableaux synoptiques permettent un ajustement rapide entre l'espace disponible, la place nécessaire et l'assortiment HEWI.

LIVRAISON

HEWI livre des modules pré-montés, des barres porte-manteau et des porte-serviettes jusqu'à une longueur maximale de 2,70 m.

MONTAGE

Les modules de vestiaires muraux plus long se montent facilement avec un connecteur.

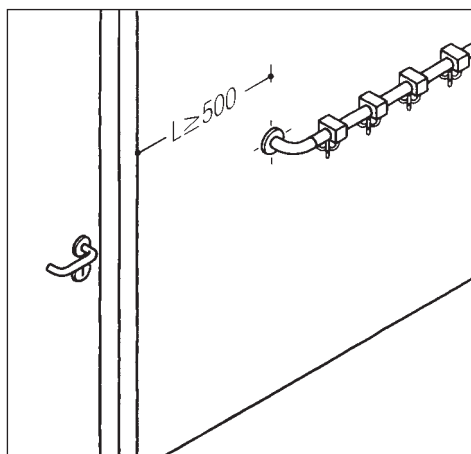
DISTANCES ENTRE PATÈRES

Aucune directive existe pour les distances entre patères.

Les produits HEWI suivent la règle suivante :

150 mm pour tringles à vestiaires et porte-serviettes.

En cas de doute, les distances doivent être coordonnées avec l'autorité locale de construction.



DISTANCE MINIMALE

Selon les principes de contrôle de la BaGuV (Fédération des organismes d'assurance accidents légale du secteur public en Allemagne) pour les vestiaires dans les écoles primaires et maternelles :

«... le respect d'une distance minimale de 500 mm aux ouvertures de porte, aux angles de murs saillants et aux rampes d'escaliers...».

HAUTEUR D'INSTALLATION „A“ RECOMMANDÉE POUR DES VESTIAIRES

Écoles maternelles	1200 ± 100 mm
Enseignement primaire	1400 ± 100 mm
Enseignement secondaire	1600 ± 100 mm

HAUTEUR D'INSTALLATION „A“ RECOMMANDÉE POUR DES SALLES D'EAU

Écoles maternelles	900 ± 100 mm
--------------------	--------------



SÉCURITÉ

Les vestiaires doivent être aménagés de manière à éliminer pratiquement tout risque de blessures. Des formes arrondies, avec les crochets recourbés vers l'intérieur ou rotatif et des fixations invisibles réduisent ces risques.

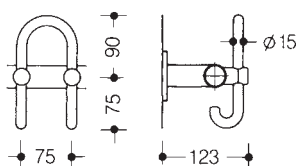
Les vestiaires HEWI remplissent ces conditions et sont contrôlés selon les exigences imposées pour les écoles maternelles ou primaires suivant les directives GS en vigueur (geprüfte Sicherheit – label allemand de «sécurité contrôlée»).

No de référence

Mesures en mm / Descriptif



...6H

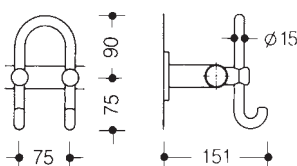


Crochet double HEWI pour vestiaires

- à combiner avec les barres de vestiaires HEWI ø 33 mm
- crochet double fixe, dirigé vers l'intérieur
- en polyamide de haute qualité



...6V

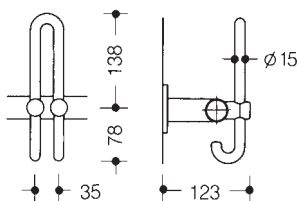


Crochet double HEWI pour vestiaires

- à combiner avec les barres de vestiaires HEWI ø 33 mm
- crochet double fixe, dirigé vers l'extérieur
- en polyamide de haute qualité



...7H

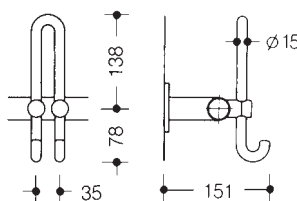


Crochet double HEWI pour vestiaires

- à combiner avec les barres de vestiaires HEWI ø 33 mm
- crochet double fixe, dirigé vers l'intérieur
- en polyamide de haute qualité



...7V



Crochet double HEWI pour vestiaires

- à combiner avec les barres de vestiaires HEWI ø 33 mm
- crochet double fixe, dirigé vers l'extérieur
- en polyamide de haute qualité

MATÉRIAUX | COULEURS

Polyamide

98	99	97	95	92	90	86	84
18	24	36	33	74	72	55	50

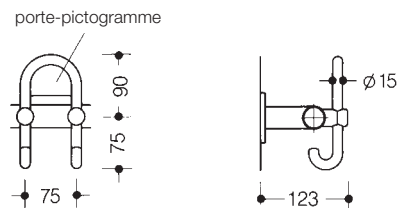
Pour vestiaires, la couleur 24 (orange) est supprimée au 31.03.2023.

No de référence

Mesures en mm / Descriptif



...6HP

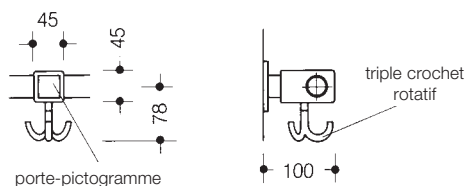


Crochet double HEWI pour vestiaires

- à combiner avec les barres de vestiaires HEWI \varnothing 33 mm
- composé d'un crochet double fixe, dirigé vers l'intérieur avec porte-pictogramme pour pictogrammes 33.1771..
- en polyamide de haute qualité



...P8

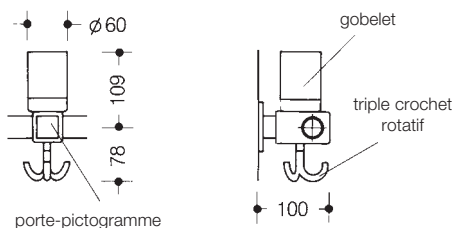


Crochet double HEWI pour vestiaires

- à combiner avec les barres de vestiaires HEWI \varnothing 33 mm
- composé d'un triple crochet rotatif avec porte-pictogramme pour pictogrammes 33.1770...
- en polyamide de haute qualité



...PB8



41382

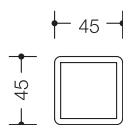
Crochet double HEWI pour vestiaires

- à combiner avec les barres de vestiaires HEWI \varnothing 33 mm
- composé d'un triple crochet rotatif avec porte-pictogramme pour pictogrammes 33.1770... et gobelets
- pictogrammes HEWI appropriés pour gobelets : 33.1772...
- en polyamide de haute qualité

Gobelet HEWI



713



Porte-pictogramme HEWI

- avec fenêtre 36 x 36 mm pour pictogrammes HEWI 33.1770...
 - fixation possible par 2 vis à bois de \varnothing 3,5 mm ou par bande adhésive double face
 - en polyamide de haute qualité , livraison sans vis de fixation
- 41382
- unité d'emballage 5 pièces

A PRÉCISER À LA COMMANDE

RENOVIS

No de référence
Couleur

N.B. :

Merci de commander les pictogrammes séparément, car ils ne sont pas compris dans la livraison.

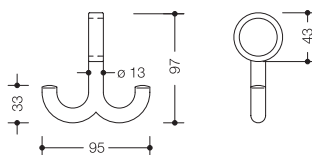
→ Tringles à vestiaires **page 327-329**
→ Pictogrammes **page 331**

No de référence

Mesures en mm / Descriptif



33.1700

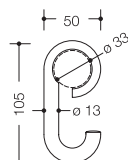


Crochet double pour vestiaire HEWI

- coulissant, s'adapte aux barres HEWI \varnothing 33 mm
- espace min. conseillé entre les crochets 150 mm
- en polyamide de haute qualité



477.30.020
477.30B020

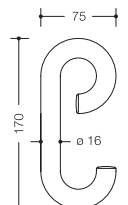


Crochet pour vestiaire HEWI

- coulissant, s'adapte aux barres HEWI \varnothing 33 mm
- espace min. conseillé entre les crochets 75 mm
- en polyamide de haute qualité
- en polyamide de haute qualité, mat en 5 couleurs HEWI*

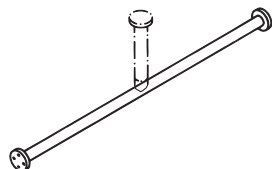


40.1710

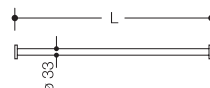


Crochet pour vestiaire HEWI

- coulissant, s'adapte aux barres HEWI \varnothing 33 mm
- espace min. conseillé entre les crochets 75 mm
- en polyamide de haute qualité

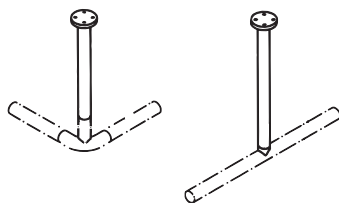


33.7030

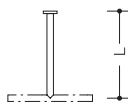


Tringle à vestiaire HEWI

- réalisé à partir du système modulaire \varnothing 33 mm
- en polyamide de haute qualité avec insert acier anti-corrosif
- longueur ajustable au montage
- préparé avec rosaces en inox \varnothing 70 mm pour montage mural



33.7100A
33.7100B



Support plafond HEWI

- réalisé à partir du système modulaire, \varnothing 33 mm, hauteur fixe
- en polyamide de haute qualité avec insert acier anti-corrosif
- avec rosaces inox \varnothing 70 mm pour montage au plafond

montée sur coude 90°
montée sur tube droit


Livraison uniquement avec tringle à vestiaire.

MATÉRIAUX | COULEURS

A PRÉCISER À LA COMMANDE

N.B. :

Polyamide, Polyamide mat



No de référence
Couleur
Longueur de la tringle à vestiaires
et support plafond L (mm)

Sans reprise ni échange.

Les supports plafond ne doivent pas être commandés séparément, le nombre nécessaire est automatiquement défini et inclus dans la livraison!
Livraison sans vis de fixation et chevilles.

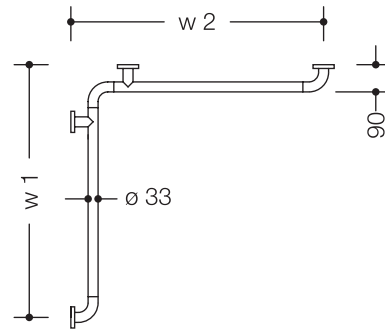
Pour vestiaires, la couleur 24 (orange) est supprimée au 31.03.2023.

No de référence

Mesures en mm / Descriptif



33.7300.PB8



Tringle à vestiaire HEWI

- réalisé à partir du système modulaire ø 33 mm
- polyamide avec insert acier anti-corrosif
- préparé avec rosaces en inox ø 70 mm pour montage mural
- livraison sans vis de fixation et chevilles

Mesures d'entraxe de crochets		150 mm
Placement	w1/w2 (mm)	
2	400	
3	550	
4	700	
5	850	
6	1000	
7	1150	
8	1300	
9	1450	
10	1600	
11	1750	
12	1900	
13	2050	
14	2200	
15	2350	
16	2500	
17	2650	
18	2800	
19	2950	
20	3100	
21	3250	
22	3400	
23	3550	
24	3700	
25	3850	

Autres longueurs sur demande.

Sans reprise ni échange.

EXPLICATIONS

L'entraxe w1 ou w2 + 35 mm correspond à la longueur souhaitée de la barre de vestiaire, rosaces de montage comprises. Les fixations supplémentaires sont fournies suivant la mesure de l'entraxe.

A PRÉCISER À LA COMMANDE

No de référence
Couleur
L'entraxe w1 et w2 (mm)

N.B. :
 Merci de commander les pictogrammes séparément, car ils ne sont pas compris dans la livraison.

RENOIS

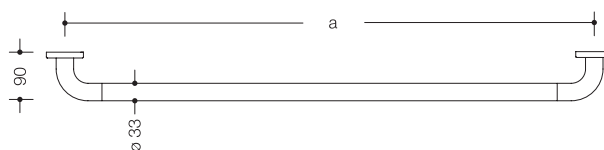
- ← Notice de planification **page 323**
- ← Crochet **page 325**
- Pictogrammes **page 331**

No de référence

Mesures en mm / Descriptif



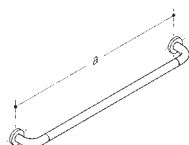
33.7010



Tringle à vestiaire HEWI

- réalisé à partir du système modulaire ø 33 mm
- polyamide avec insert acier anti-corrosif
- préparé avec rosaces en inox ø 70 mm pour montage mural
- livraison sans vis de fixation et chevilles

Prix échelonnés pour barre portemanteau sans crochet/avec crochet coulissant




No de référence	33.7010
a (mm)	
300-599	
600-1099	
1100-1599	
1600-2099	
2100-2599	
2600-3099	
3100-3599	
3600-4099	

N.B. :

Merci de commander les patères coulissantes séparément.

Prix échelonnés pour barre portemanteau avec crochet fixe, sans porte-pictogramme




No de référence	33.7010.6V	33.7010.6H	33.7010.7V	33.7010.7H
Mesures d'entraxe de crochets	150 mm			
Placement	a (mm)			
2	450			
3	600			
4	750			
5	900			
6	1050			
7	1200			
8	1350			
9	1500			
10	1650			
11	1800			
12	1950			
13	2100			
14	2250			
15	2400			
16	2550			
17	2700			
18	2850			
19	3000			
20	3150			
21	3300			
22	3450			
23	3600			
24	3750			
25	3900			

Autres longueurs sur demande.

MATÉRIAUX | COULEURS

Polyamide

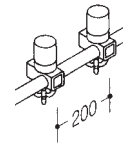
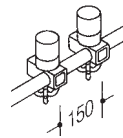
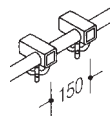
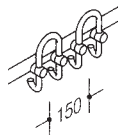


EXPLICATIONS

L'entraxe a (en mm) + 70 mm correspond à la longueur souhaitée de la tringle de vestiaire, rosaces de montage comprises (voir ci-dessus).

Les appuis supplémentaires sont fournis suivant la mesure de l'entraxe.

Pour vestiaires, la couleur 24 (orange) est supprimée au 31.03.2023.

Prix échelonnés pour barre portemanteau avec crochets fixe avec porte-pictogramme

No de référence	33.7310.6HP	33.7310.P8	33.7310.PB8	33.7410.PB8
Mes.d'entraxe de crochets	150 mm	150 mm	150 mm	200 mm
Placement	a (mm)	a (mm)	a (mm)	a (mm)
2	450	326	326	376
3	600	476	476	576
4	750	626	626	776
5	900	776	776	976
6	1050	926	926	1176
7	1200	1076	1076	1376
8	1350	1226	1226	1576
9	1500	1376	1376	1776
10	1650	1526	1526	1976
11	1800	1676	1676	2176
12	1950	1826	1826	2376
13	2100	1976	1976	2576
14	2250	2126	2126	2776
15	2400	2276	2276	2976
16	2550	2426	2426	3176
17	2700	2576	2576	3376
18	2850	2726	2726	3576
19	3000	2876	2876	3776
20	3150	3026	3026	3976
21	3300	3176	3176	4176
22	3450	3326	3326	4376
23	3600	3476	3476	4576
24	3750	3626	3626	4776
25	3900	3776	3776	4976

Autres longueurs sur demande.

N.B. :**A PRÉCISER À LA COMMANDE****RENOVIS**

Merci de commander les pictogrammes séparément, car ils ne sont pas compris dans la livraison.

Sans reprise ni échange.

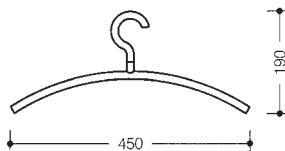
No de référence
Couleur
L'entraxe a (mm)

← Notice de planification **page 323**
← Crochet **page 324-325**
→ Pictogrammes **page 331**



Nouveau 570.1
570.99.001
570.3

Nouveau 570.1B
570.99.002
570.3B

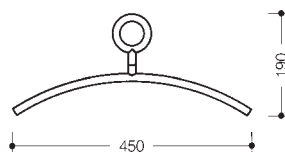


Cintre HEWI

- ø 16 mm, s'adapte aux barres HEWI ø 33 mm
- en polyamide de haute qualité en 16 couleurs HEWI
- avec crochet fixe
- idem, unité d'emballage 5 pièces (de même couleur)
- crochet rotatif avec 4 points d'arrêt à 90°
- en polyamide de haute qualité, mat en 16 couleurs HEWI
- avec crochet fixe
- idem, unité d'emballage 5 pièces (de même couleur)
- crochet rotatif avec 4 points d'arrêt à 90°



570.2
570.4

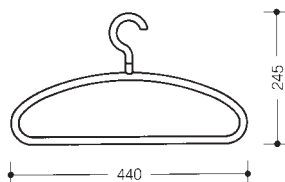


Cintre HEWI

- ø 16 mm, s'adapte aux barres HEWI ø 33 mm
- en polyamide de haute qualité
- avec crochet fixe
- avec crochet rotatif avec 4 points d'arrêt à 90°



571.3

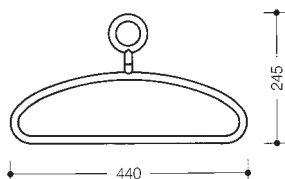


Cintre porte-pantalons HEWI

- ø 14 mm, s'adapte aux barres HEWI ø 33 mm
- crochet rotatif avec 4 points d'arrêt à 90°
- en polyamide de haute qualité



571.4




Cintre porte-pantalons HEWI

- ø 14 mm, s'adapte aux barres HEWI ø 33 mm
- avec crochet rotatif avec 4 points d'arrêt à 90°
- en polyamide de haute qualité

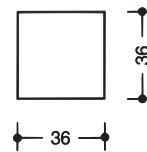

MATÉRIAUX | COULEURS

Polyamide, Polyamide mat



No de référence

Mesures en mm / Descriptif



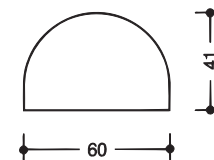
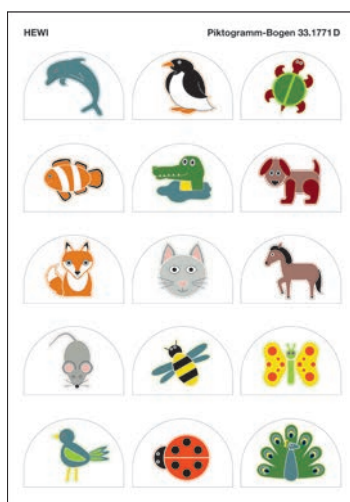
33.1770...

Pictogrammes HEWI

- multicolore, s'adapte aux porte-pictogrammes ...P8, ...PB8 et porte-pictogramme 713
- 36 x 36 mm, non autocollant
- existe en 25 versions différentes par feuille

...A
...B
...D
...E

- série nature
- série véhicules | jouets
- série animaux
- série en blanc (à compléter soi-même)



33.1771...

Pictogrammes HEWI

- multicolore, pour modèle de crochet HEWI ...6HP et crochet double 801.90.031
- 60 x 41 mm, autocollante
- existe en 25 versions différentes par feuille

...A
...B
...D
...E

- série nature
- série véhicules | jouets
- série animaux
- série en blanc (à compléter soi-même)



33.1772...

Pictogrammes HEWI

- multicolore, p.e. pour gobelets
- ø 40 mm, autocollante
- existe en 25 versions différentes par feuille

...A
...B
...D
...E

- série nature
- série véhicules | jouets
- série animaux
- série en blanc (à compléter soi-même)

A PRÉCISER À LA COMMANDE

RENVOIS

No de référence
Couleur

← Crochet avec porte-pictogramme **page 325**

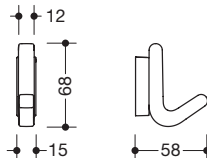


	Série 477/801 Polyamide Polyamide, mat ...B... HEWI <i>active+</i> ...D...	Système 800 K Polyamide, bicolore	Série 805 Classic Acier inoxydable	WARM TOUCH Polyamide, revêtu en optique chrome
Crochets simple				
ø 40 	801.90.010 801.90B010 			
ø 50 	477.90.010 477.90B010 477.90D010 	800.90.03091 800.90.03099 	805.90.011 	950.90.01050
ø 60 	477.90.045 477.90B045 			
ø 70 	477.90.030 477.90B030 477.90.035 477.90B035 		805.90.030 	
	Nouveau 477.93.010 477.94B010 			
Crochets double				
ø 40 	801.90.020 801.90B020 			
ø 50 	477.90.025 477.90B025 477.90D025 	800.90.04091 800.90.04099 	805.90.025 	950.90.02550
	Nouveau 477.93.020 477.94B020 			
Crochets				
ø 40 	477.90.040 477.90B040 			
ø 50 	477.90.015 477.90B015 			
Crochets triple				
ø 50 	477.90.050 477.90B50 477.90D50 	800.90.05091 800.90.05099 		
ø 51 	Nouveau 477.93.030 477.94B30 			



Nouveau 477.93.010

Nouveau 477.94B010



Crochet HEWI

- bords arrondis, fixation dissimulée
- largeur 15 mm, hauteur 68 mm et profondeur 58 mm
- en polyamide de haute qualité en 10 couleurs HEWI (99, 97, 95, 92, 90, 18, 33, 74, 55, 50)

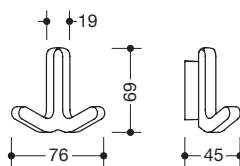
Crochet élastique HEWI

- idem, le matériau souple, le toucher doux et les bords arrondis réduisent les risques d'impact et de blessure
- charge recommandée : max. 5 kg
- en matière synthétique (TPU) en 10 couleurs HEWI (99, 97, 95, 92, 90, 18, 33, 74, 55, 50)



Nouveau 477.93.020

Nouveau 477.94B020



Crochet double mural HEWI

- bords arrondis, fixation dissimulée
- largeur 76 mm, hauteur 69 mm et profondeur 45 mm
- en polyamide de haute qualité en 10 couleurs HEWI (99, 97, 95, 92, 90, 18, 33, 74, 55, 50)

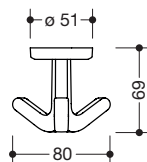
Crochet double élastique HEWI

- idem, le matériau souple, le toucher doux et les bords arrondis réduisent les risques d'impact et de blessure
- charge recommandée : max. 5 kg par partie de crochet
- en matière synthétique (TPU) en 10 couleurs HEWI (99, 97, 95, 92, 90, 18, 33, 74, 55, 50)



Nouveau 477.93.030

Nouveau 477.94B030



Crochet triple HEWI


- crochet rotatif à visser par le bas
- rosace \varnothing 51 mm, largeur 80 mm, hauteur 69 mm
- fixation dissimulée
- en polyamide de haute qualité en 10 couleurs HEWI (99, 97, 95, 92, 90, 18, 33, 74, 55, 50)

Crochet triple élastique HEWI

- idem, le matériau souple, le toucher doux et les bords arrondis réduisent les risques d'impact et de blessure
- charge recommandée : max. 5 kg par partie de crochet
- en matière synthétique (TPU) en 10 couleurs HEWI (99, 97, 95, 92, 90, 18, 33, 74, 55, 50)

MATÉRIAUX | COULEURS

Polyamide, Matière synthétique (TPU mat)



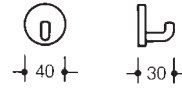
No de référence

Mesures en mm / Descriptif



801.90.010
801.90B010

⊕ 801.90D010

**Crochet HEWI**

- crochet avec rosace de fixation
- protection antivol par fixation cachée
- profondeur 30 mm, rosace \varnothing 40 mm

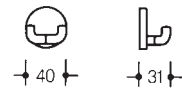
- en polyamide de haute qualité
- en polyamide de haute qualité, mat

Crochet HEWI active*

- idem, en couleur HEWI 98 (blanc de sécurité), avec microparticules d'argent antimicrobiennes



801.90.020
801.90B020

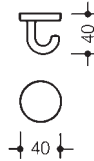
**Crochet double HEWI**

- protection antivol par fixation cachée
- profondeur 31 mm, rosace \varnothing 40 mm

- en polyamide de haute qualité
- en polyamide de haute qualité, mat



477.90.040
477.90B040

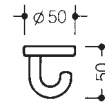
**Crochet HEWI**

- pour montage mural ou sous un rayonnage
- protection antivol par fixation cachée
- hauteur 40 mm, rosace \varnothing 40 mm

- en polyamide de haute qualité
- en polyamide de haute qualité, mat



477.90.015
477.90B015

**Crochet HEWI**

- pour montage mural ou sous un rayonnage
- protection antivol par fixation cachée
- hauteur 50 mm, rosace \varnothing 50 mm

- en polyamide de haute qualité
- en polyamide de haute qualité, mat

MATÉRIAUX | COULEURS

⊕ **HEWI active*** en couleur HEWI 98 (blanc de sécurité)

Polyamide, Polyamide mat

☐ 98 99 97 95 92 90 86 84

☐ 18 24 36 33 74 72 55 50

A PRÉCISER À LA COMMANDE

No de référence
Couleur

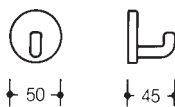
N.B. :
Livraison sans vis de fixation

RENOVIS

→ D'autres produits Série 477 à page 364



477.90.010
477.90B010
 ⊕ **477.90D010**



Crochet HEWI

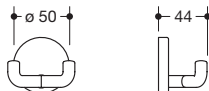
- protection antivol par fixation cachée
- profondeur 45 mm, rosace ø 50 mm
- en polyamide de haute qualité
- en polyamide de haute qualité, mat

Crochet HEWI active*

- en couleur HEWI 98 (blanc de sécurité), avec microparticules d'argent antimicrobiennes



477.90.025
477.90B025
 ⊕ **477.90D025**



Crochet double HEWI

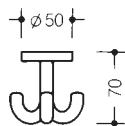
- protection antivol par fixation cachée
- profondeur 44 mm, rosace ø 50 mm
- en polyamide de haute qualité
- en polyamide de haute qualité, mat

Crochet double HEWI active*

- en couleur HEWI 98 (blanc de sécurité), avec microparticules d'argent antimicrobiennes



477.90.050
477.90B050
 ⊕ **477.90D050**



Crochet triple HEWI

- modèle rotatif, avec plaque pour vissage par le dessous avec 3 vis de 4 mm à tête fraisée pour vissage à travers par le haut avec vis M4 et écrous carrés
- rosace ø 50 mm, hauteur 70 mm
- en polyamide de haute qualité
- en polyamide de haute qualité, mat

Crochet triple HEWI active*

- en couleur HEWI 98 (blanc de sécurité), a. microp. d'argent antimicrob.



477.90.051
477.90B051
477.90.052
477.90B052

Crochet triple HEWI


- modèle rotatif, avec contre-rosace, à fixer de part en part avec 3 vis de 4 mm à tête fraisée
- rosace ø 50 mm

- pour plaques d'épaisseur de 15 mm, en polyamide
- pour plaques d'épaisseur de 15 mm, en polyamide mat
- pour plaques d'épaisseur supérieure à 15 mm, en polyamide
- pour plaques d'épaisseur supérieure à 15 mm, en polyamide mat

MATÉRIAUX | COULEURS

⊕ **HEWI active*** en couleur HEWI 98 (blanc de sécurité)

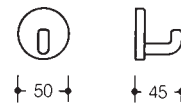
Polyamide, Polyamide mat



N.B. :
 Livraison sans vis de fixation

No de référence

Mesures en mm / Descriptif



800.90.03091

Crochet HEWI

- protection antivol par fixation cachée
- profondeur 45 mm, rosace \varnothing 50 mm
- en polyamide de haute qualité
- cache rosace en couleur HEWI 98 (blanc de sécurité)
- crochet en 16 couleurs HEWI

800.90.03099

- cache rosace en couleur HEWI 99 (blanc pur)
- crochet en 16 couleurs HEWI

À la commande, indiquer la couleur. Matériel de fixation non fourni.



800.90.04091

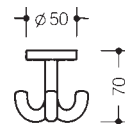
Crochet double HEWI

- protection antivol par fixation cachée
- profondeur 44 mm, rosace \varnothing 50 mm
- en polyamide de haute qualité
- cache rosace en couleur HEWI 98 (blanc de sécurité)
- crochet en 16 couleurs HEWI

800.90.04099

- cache rosace en couleur HEWI 99 (blanc pur)
- crochet en 16 couleurs HEWI

À la commande, indiquer la couleur. Matériel de fixation non fourni.



800.90.05091

Crochet triple HEWI

- modèle rotatif avec rosace de fixation
- avec plaque pour vissage par le dessous avec 3 vis de 4 mm à tête fraisée
- pour vissage à travers par le haut avec vis M4 et écrous carrés
- hauteur 70 mm, rosace \varnothing 50 mm
- en polyamide de haute qualité

800.90.05099

- cache rosace en couleur HEWI 98 (blanc de sécurité)
- crochet en 16 couleurs HEWI
- cache rosace en couleur HEWI 99 (blanc pur)
- crochet en 16 couleurs HEWI

À la commande, indiquer la couleur. Matériel de fixation non fourni.

A PRÉCISER À LA COMMANDE

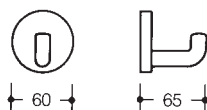
RENOVIS

No de référence
Couleur

→ D'autres produits Série 477 à page 364
→ D'autres produits Système 800 K à page 394




477.90.045
477.90B045

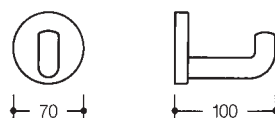


Crochet HEWI

- protection antivol par fixation cachée
- profondeur 65 mm, rosace \varnothing 60 mm
- en polyamide de haute qualité
- en polyamide de haute qualité, mat




477.90.030
477.90B030

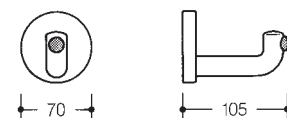


Crochet HEWI

- protection antivol par fixation cachée
- profondeur 100 mm, rosace \varnothing 70 mm
- en polyamide de haute qualité
- en polyamide de haute qualité, mat

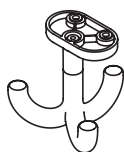


477.90.035
477.90B035

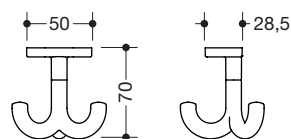


Crochet HEWI

- avec butoir noir
- protection antivol par fixation cachée
- profondeur 105 mm, rosace \varnothing 70 mm
- en polyamide de haute qualité
- en polyamide de haute qualité, mat



Nouveau 477.90.054

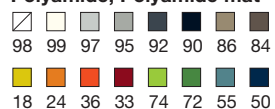


Crochet triple HEWI

- crochet rotatif à visser par le bas
- compatible avec les porte-gobelets 800.03.402 et 800.03.412 et les tablettes 800.03.404 et 800.03.414
- a. rosace ovale, largeur 50 mm, hauteur 70 mm, profondeur 28,5 mm
- en polyamide de haute qualité

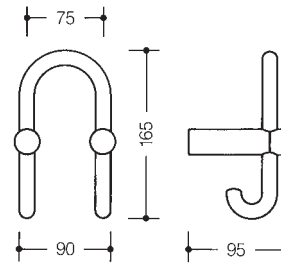
MATÉRIAUX | COULEURS

Polyamide, Polyamide mat



No de référence

Mesures en mm / Descriptif

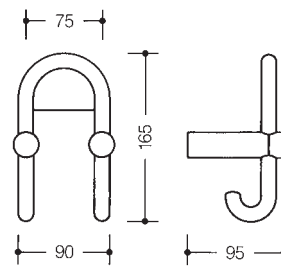


801.90.030
801.90B030

Crochet double pour vestiaire HEWI

- crochet dirigé vers l'intérieur
- mesure entraxe de fixation 75 mm, profondeur 95 mm

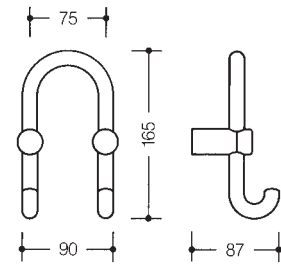
- en polyamide de haute qualité
- en polyamide de haute qualité, mat



801.90.031

Crochet double HEWI avec porte-pictogramme

- idem, avec porte-pictogramme pour pictogrammes HEWI 33.1771...



801.90.040
801.90B040

Crochet double HEWI

- crochet dirigé vers l'extérieur
- mesure entraxe de fixation 75 mm, profondeur 87 mm

- en polyamide de haute qualité
- en polyamide de haute qualité, mat

A PRÉCISER À LA COMMANDE

RENOIS

No de référence
Couleur

N.B. :
Livraison sans vis de fixation.

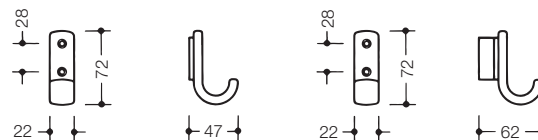
← Porte-gobelets à page 319
← Tablettes à page 321
← Tringles à vestiaires à page 328
← Pictogrammes page 331

No de référence

Mesures en mm / Descriptif



477.90.060
477.90B060



Porte-manteau HEWI

- hauteur 72 mm, largeur 22 mm et profondeur 47 mm
- mesure entraxe de fixation 28 mm

- en polyamide de haute qualité
- en polyamide de haute qualité, mat

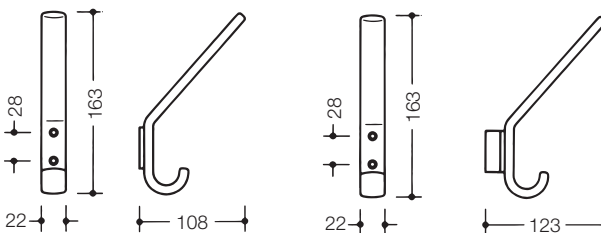
Porte-manteau HEWI

- idem, avec pièce d'espacement, profondeur 62 mm

- en polyamide de haute qualité
- en polyamide de haute qualité, mat



477.90.070
477.90B070



Porte-manteau HEWI

- hauteur 163 mm, largeur 22 mm et profondeur 108 mm
- mesure entraxe de fixation 28 mm

- en polyamide de haute qualité
- en polyamide de haute qualité, mat

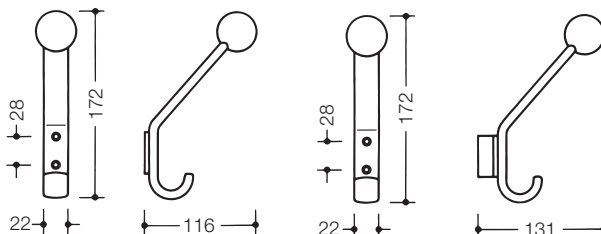
Porte-manteau HEWI

- idem, avec pièce d'espacement, profondeur 123 mm

- en polyamide de haute qualité
- en polyamide de haute qualité, mat



477.90.080
477.90B080



Porte-manteau HEWI

- avec porte-chapeau en forme de boule
- hauteur 172 mm, largeur 22 mm et profondeur 116 mm
- mesure entraxe de fixation 28 mm

- en polyamide de haute qualité
- en polyamide de haute qualité, mat

Porte-manteau HEWI

- idem, avec pièce d'espacement, profondeur 131 mm

- en polyamide de haute qualité
- en polyamide de haute qualité, mat

MATÉRIAUX | COULEURS

Polyamide, Polyamide mat

98	99	97	95	92
18	24	36	33	74
			72	55
				50

A PRÉCISER À LA COMMANDE

No de référence
Couleur

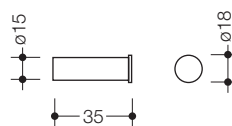
N.B. :
Livraison sans vis de fixation.

RENVOIS

→ D'autres produits Série 477 à page 364

No de référence

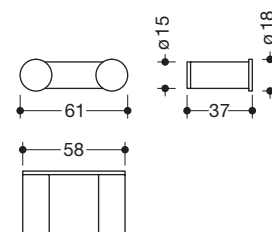
Mesures en mm / Descriptif



162.90.010XA
162.90.01040
Nouveau 162.90.01060

Crochet HEWI

- crochet cylindrique
- en acier inoxydable de haute qualité
- longueur 35 mm, ø 18 mm
- pour montage mural avec fixation dissimulée
- matériel de fixation anti-corrosion HEWI inclus
- brossé mat
- chromé
- peint par poudrage en couleurs HEWI DX (blanc mat profond), SC (gris foncé nacré mat profond) et DC (noir mat profond)



162.90.030XA
162.90.03040
Nouveau 162.90.03060

Crochet double HEWI

- avec deux crochets cylindriques
- largeur 58 mm, hauteur 18 mm, profondeur 37 mm
- pour montage mural avec fixation dissimulée
- matériel de fixation anti-corrosion HEWI inclus
- en acier inoxydable de haute qualité, brossé mat
- en métal, chromé de haute qualité
- en acier inoxydable de haute qualité, peint par poudrage en couleurs HEWI DX (blanc mat profond), SC (gris foncé nacré mat profond) et DC (noir mat profond)

MATÉRIAUX | SURFACES

A PRÉCISER À LA COMMANDE

RENOIS

- ☐ ...60 DX blanc mat profond
- ☐ ...60 SC gris foncé nacré mat profond
- ☐ ...60 DC noir mat profond

No de référence

← D'autres produits Système 162 p. 69, 127, 372

No de référence

Mesures en mm / Descriptif



805.90.011



Crochet HEWI

- protection antivol par fixation cachée
- profondeur 45 mm, rosace \varnothing 50 mm
- en acier inox de haute qualité, surface brossée mat
- livraison sans vis de fixation



805.90.025

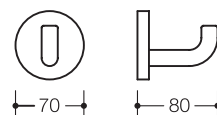


Crochet double HEWI

- protection antivol par fixation cachée
- profondeur 44 mm, rosace \varnothing 50 mm
- en acier inox de haute qualité, surface brossée mat
- livraison sans vis de fixation



805.90.030

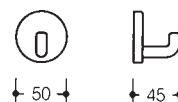


Crochet HEWI

- protection antivol par fixation cachée
- profondeur 80 mm, rosace \varnothing 70 mm
- en acier inox de haute qualité, surface brossée mat
- livraison sans vis de fixation



950.90.01050



Crochet HEWI

- protection antivol par fixation cachée
- profondeur 45 mm, rosace \varnothing 50 mm
- en polyamide, revêtu en optique chrome



950.90.02550



Crochet double HEWI

- protection antivol par fixation cachée
- profondeur 44 mm, rosace \varnothing 50 mm
- en polyamide, revêtu en optique chrome

MATÉRIAUX | SURFACES

A PRÉCISER À LA COMMANDE

RENOIS

Acier inoxydable

brossé mat

Polyamide

revêtu en optique chrome

No de référence

→ D'autres produits Série 805 à page 370

Poignées de meubles

Polyamide, Edition mate

POLYAMID, EDITION MATT

Tableau récapitulatif	344 – 345
poignéechen	346 – 353
Boutons de meubles	354 – 357
Poignées cuvettes	358 – 359
Types de fixation	360



TIRANTS DE MEUBLES Ø 10 MM



548.74 L = 74 mm
548.74B
page 346

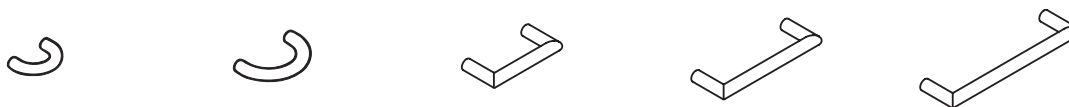
548.86 L = 86 mm
548.86B
page 346

548.106 L = 106 mm
548.106B
page 346

548.110 L = 110 mm
548.110B
page 346

548.138 L = 138 mm
548.138B
page 347

TIRANTS DE MEUBLES Ø 10 MM



548RD42 L = 42 mm
548RD42B
page 347

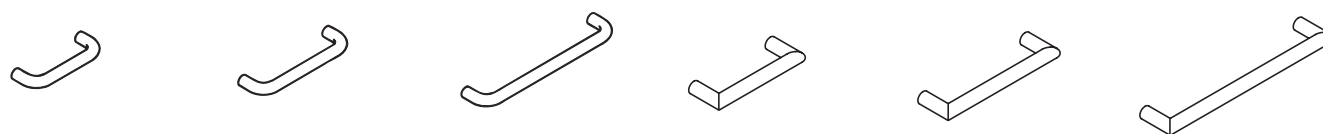
548RD50 L = 50 mm
548RD50B
page 347

562.10.64 L = 74 mm
562.10B64
page 348

562.10.96 L = 106 mm
562.10B96
page 348

562.10.128 L = 138 mm
562.10B128
page 348

TIRANTS DE MEUBLES Ø 13 MM



548.13.96 L = 109 mm
548.13B96
page 350

548.13.128 L = 141 mm
548.13B128
page 350

548.13.192 L = 205 mm
548.13B192
page 350

562.13.96 L = 109 mm
562.13B96
page 349

562.13.128 L = 141 mm
562.13B128
page 349

562.13.192 L = 205 mm
562.13B192
page 349

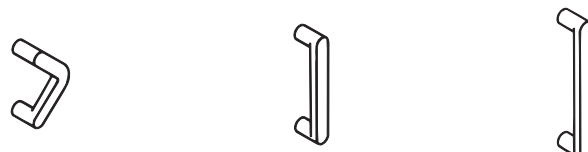
TIRANTS DE MEUBLES Ø 16 MM



548.16.192 L = 208 mm
548.16B192
page 351

548.16.288 L = 304 mm
548.16B288
page 351

TIRANTS DE MEUBLES, SUPPORTS Ø 16 MM



548.17.64GKW L = 80 mm
548.17B64GKW
page 352

548.17.96 L = 112 mm
548.17B96
page 352

548.17.128 L = 144 mm
548.17B128
page 352

TIRANTS DE MEUBLES Ø 20 MM



111G L = 135 mm
111BG
page 353

111.250G L = 270 mm
111.250BG
page 353

Ø 22 MM



552 L = 204 mm
page 351

Ø 23 MM



111.23G L = 148 mm
111.23BG
page 353

BOUTONS DE MEUBLES



547.15
547.15B
page 354



547.32.1
547.32B1
page 354



547.32.2
547.32B2
page 354



547.32.3
547.32B3
page 355



547.32.4
547.32B4
page 355



559.23 ø 23 mm
559.23B
page 356

BOUTONS DE MEUBLES



557.13 ø 13 mm
557.13B
page 356



557.20 ø 20 mm
557.20B
page 356



557.23 ø 23 mm
557.23B
page 356



557.32... ø 32 mm
557.32...B
page 357



557.50... ø 50 mm
557.50...B
page 357



557.55 ø 55 mm
557.55B
page 357

POIGNÉES CUVETTES



535.42ML ø 42 mm
535.42MLB
page 358



535.75ML ø 75 mm
535.75MLB
page 358



538.60ML ø 60 mm
538.60MLB
page 358



538.75ML ø 75 mm
538.75MLB
page 358



538.90ML ø 90 mm
538.90MLB
page 358

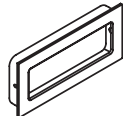
POIGNÉES CUVETTES



539 L = 100 mm
539B
page 359



542 L = 95 mm
542B
page 359



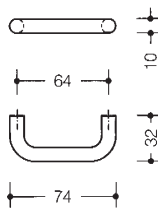
544.54.120
544.54B120
page 359



544.60
544B60
page 359

No de référence

Mesures en mm / Descriptif

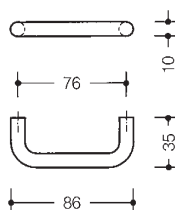


548.74
548.74B

Tirant de meuble HEWI ø 10 mm

- mesure entraxe de fixation 64 mm, profondeur 32 mm
- fixation de l'intérieur

- en polyamide de haute qualité
- en polyamide de haute qualité, mat

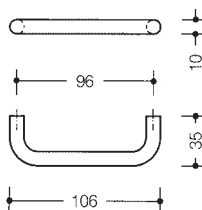


548.86
548.86B

Tirant de meuble HEWI ø 10 mm

- mesure entraxe de fixation 76 mm, profondeur 35 mm
- fixation de l'intérieur

- en polyamide de haute qualité
- en polyamide de haute qualité, mat

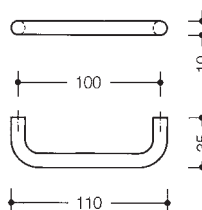


548.106
548.106B

Tirant de meuble HEWI ø 10 mm

- mesure entraxe de fixation 96 mm, profondeur 35 mm
- fixation de l'intérieur

- en polyamide de haute qualité
- en polyamide de haute qualité, mat



548.110
548.110B


Tirant de meuble HEWI ø 10 mm

- mesure entraxe de fixation 100 mm, profondeur 35 mm
- fixation de l'intérieur

- en polyamide de haute qualité
- en polyamide de haute qualité, mat

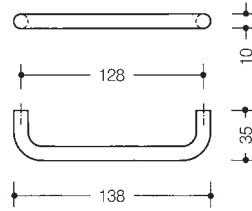
MATÉRIAU | COULEURS

Polyamide, Polyamide mat



No de référence

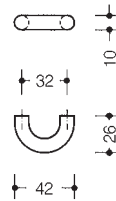
Mesures en mm / Descriptif



548.138
548.138B

Tirant de meuble HEWI ø 10 mm

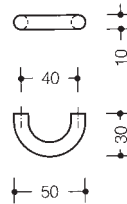
- mesure entraxe de fixation 128 mm, profondeur 35 mm
- fixation de l'intérieur
- en polyamide de haute qualité
- en polyamide de haute qualité, mat



548RD42
548RD42B

Tirant de meuble HEWI ø 10 mm

- mesure entraxe de fixation 32 mm, profondeur 26 mm
- fixation de l'intérieur
- en polyamide de haute qualité
- en polyamide de haute qualité, mat



548RD50
548RD50B

Tirant de meuble HEWI ø 10 mm

- mesure entraxe de fixation 40 mm, profondeur 30 mm
- fixation de l'intérieur
- en polyamide de haute qualité
- en polyamide de haute qualité, mat



548.01
548.01B

Rosace HEWI

- ø 16 mm, livraison par paire
- montage sur rosace : hauteur hors tout + 2 mm
- en polyamide de haute qualité
- en polyamide de haute qualité, mat

548.02
548.02B

Contre-plaque HEWI

- idem, hauteur hors tout + 4 mm
- en polyamide de haute qualité
- en polyamide de haute qualité, mat

A PRÉCISER À LA COMMANDE

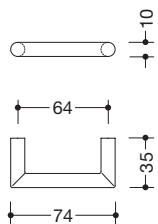
RENOIS

No de référence
Couleur

→ Types de fixation page 360

No de référence

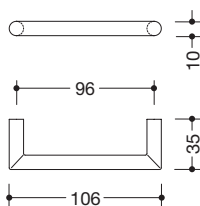
Mesures en mm / Descriptif



562.10.64
562.10B64

Tirant de meuble HEWI ø 10 mm

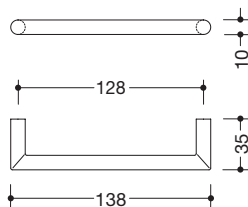
- mesure entraxe de fixation 64 mm, profondeur 35 mm
- fixation de l'intérieur
- en polyamide de haute qualité
- en polyamide de haute qualité, mat



562.10.96
562.10B96

Tirant de meuble HEWI ø 10 mm

- mesure entraxe de fixation 96 mm, profondeur 35 mm
- fixation de l'intérieur
- en polyamide de haute qualité
- en polyamide de haute qualité, mat




562.10.128
562.10B128

Tirant de meuble HEWI ø 10 mm

- mesure entraxe de fixation 128 mm, profondeur 35 mm
- fixation de l'intérieur
- en polyamide de haute qualité
- en polyamide de haute qualité, mat

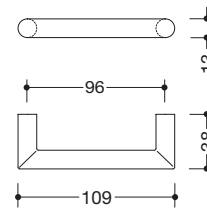
MATÉRIAU | COULEURS

Polyamide, Polyamide mat



No de référence

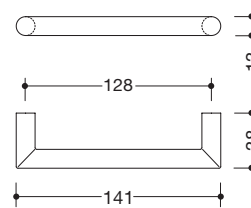
Mesures en mm / Descriptif



562.13.96
562.13B96

Tirant de meuble HEWI ø 13 mm


- mesure entraxe de fixation 96 mm, profondeur 38 mm
- fixation de l'intérieur
- en polyamide de haute qualité
- en polyamide de haute qualité, mat



562.13.128
562.13B128

Tirant de meuble HEWI ø 13 mm

- mesure entraxe de fixation 128 mm, profondeur 38 mm
- fixation de l'intérieur
- en polyamide de haute qualité
- en polyamide de haute qualité, mat



562.13.192
562.13B192

Tirant de meuble HEWI ø 13 mm

- mesure entraxe de fixation 192 mm, profondeur 38 mm
- fixation de l'intérieur
- en polyamide de haute qualité
- en polyamide de haute qualité, mat

A PRÉCISER À LA COMMANDE

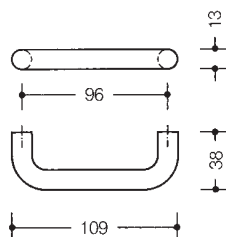
RENOIS

No de référence
Couleur

→ Types de fixation **page 360**

No de référence

Mesures en mm / Descriptif

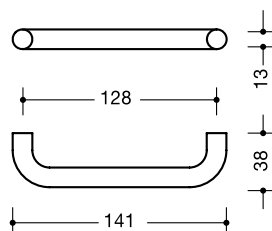


Tirant de meuble HEWI ø 13 mm

- mesure entraxe de fixation 96 mm, profondeur 38 mm
- fixation de l'intérieur

548.13.96
548.13B96

- en polyamide de haute qualité
- en polyamide de haute qualité, mat

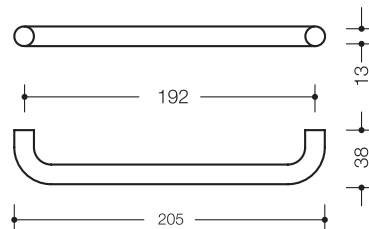


Tirant de meuble HEWI ø 13 mm

- mesure entraxe de fixation 128 mm, profondeur 38 mm
- fixation de l'intérieur

548.13.128
548.13B128

- en polyamide de haute qualité
- en polyamide de haute qualité, mat

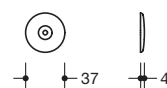


Tirant de meuble HEWI ø 13 mm

- mesure entraxe de fixation 192 mm, profondeur 38 mm
- fixation de l'intérieur

548.13.192
548.13B192

- en polyamide de haute qualité
- en polyamide de haute qualité, mat



Rosace HEWI

- pour poignées de meubles ø 13 mm, livraison par paire, ø 37 mm
- montage sur rosace : hauteur hors tout + 2,5 mm

548.13RS
548.13BRS

- en polyamide de haute qualité
- en polyamide de haute qualité, mat

MATÉRIAU | COULEURS

Polyamide, Polyamide mat

98	99	97	95	92	90	86	84
18	24	36	33	74	72	55	50

PRODUIT COMPLÉMENTAIRE



548.13H
548.13BH

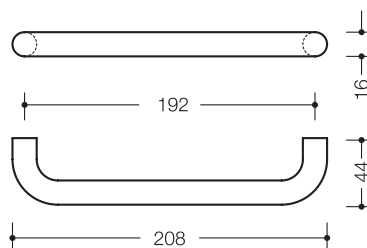


Crochet HEWI

- pour poignées de meubles 548.13...
- en polyamide de haute qualité
- en polyamide de haute qualité, mat

No de référence

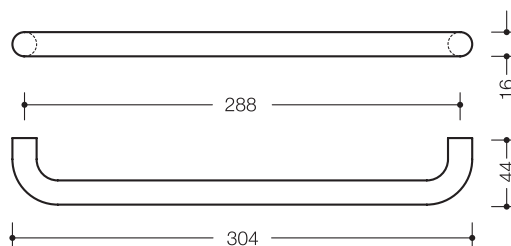
Mesures en mm / Descriptif



548.16.192
548.16B192

Tirant de meuble HEWI ø 16 mm

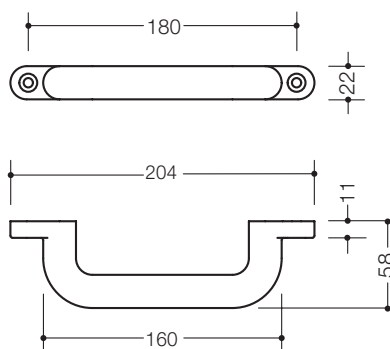
- mesure entraxe de fixation 192 mm, profondeur 44 mm
- fixation de l'intérieur
- en polyamide de haute qualité
- en polyamide de haute qualité, mat



548.16.288
548.16B288

Tirant de meuble HEWI ø 16 mm

- mesure entraxe de fixation 288 mm, profondeur 44 mm
- fixation de l'intérieur
- en polyamide de haute qualité
- en polyamide de haute qualité, mat



552

Tirant de meuble HEWI ø 22 mm

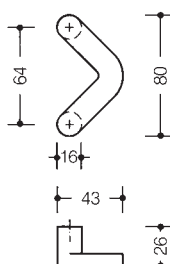
- en polyamide de haute qualité
- ø 22 mm, mesure entraxe de fixation 180 mm, profondeur 58 mm
- assemblée par vissage de l'avant

A PRÉCISER À LA COMMANDE

RENOIS

No de référence
Couleur

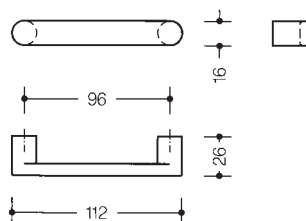
→ Types de fixation **page 360**



548.17.64GKW
548.17B64GKW

Tirant de meuble HEWI

- supports ø 16 mm, profondeur 26 mm
- mesure entraxe de fixation 64 mm
- fixation de l'intérieur
- en polyamide de haute qualité
- en polyamide de haute qualité, mat

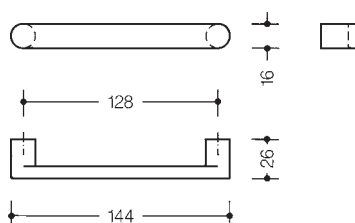


548.17.96
548.17B96

Tirant de meuble HEWI

- supports ø 16 mm, profondeur 26 mm, mesure entraxe de fix. 96 mm
- fixation de l'intérieur
- en polyamide de haute qualité
- en polyamide de haute qualité, mat
- avec fixation cachée par l'arrière
- en polyamide de haute qualité
- en polyamide de haute qualité, mat

548.17.96.4
548.17B96.4



548.17.128
548.17B128


Tirant de meuble HEWI

- supports ø 16 mm, profondeur 26 mm, mesure entraxe de fix. 128 mm
- fixation de l'intérieur
- en polyamide de haute qualité
- en polyamide de haute qualité, mat
- avec fixation cachée par l'arrière
- en polyamide de haute qualité
- en polyamide de haute qualité, mat

548.17.128.4
548.17B128.4

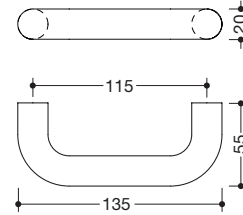
MATÉRIAU | COULEURS

Polyamide, Polyamide mat



No de référence

Mesures en mm / Descriptif



en polyamide de haute qualité

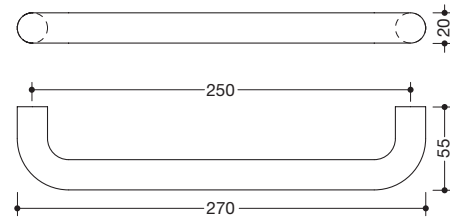
111G.1
111G.21
111G
111G.4
111G.6
111G.7

en polyamide de haute qualité, mat

111BG.1
111BG.21
111BG
111BG.4
111BG.6
111BG.7

Tirant de meuble HEWI ø 20 mm

- mesure entraxe de fixation 115 mm, profondeur 55 mm
- avec fixation par rosace
- par paire, avec fixation par rosace
- fixation de l'intérieur
- avec fixation cachée par l'arrière
- avec fixation invisible par l'avant
- par paire, avec fixation invisible



en polyamide de haute qualité

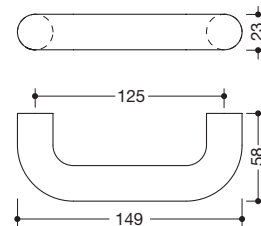
111.250G.1
111.250G.21
111.250G
111.250G.4
111.250G.6
111.250G.7

en polyamide de haute qualité, mat

111.250BG.1
111.250BG.21
111.250BG
111.250BG.4
111.250BG.6
111.250BG.7

Tirant de meuble HEWI ø 20 mm

- mesure entraxe de fixation 250 mm, profondeur 55 mm
- avec fixation par rosace
- par paire, avec fixation par rosace
- fixation de l'intérieur
- avec fixation cachée par l'arrière
- avec fixation invisible par l'avant
- par paire, avec fixation invisible



en polyamide de haute qualité

111.23G.1
111.23G.21
111.23G
111.23G.4
111.23G.6
111.23G.7

en polyamide de haute qualité, mat

111.23BG.1
111.23BG.21
111.23BG
111.23BG.4
111.23BG.6
111.23BG.7

Tirant de meuble HEWI ø 23 mm

- mesure entraxe de fixation 125 mm, profondeur 58 mm
- avec fixation par rosace
- par paire, avec fixation par rosace
- fixation de l'intérieur
- avec fixation cachée par l'arrière
- avec fixation invisible par l'avant
- par paire, avec fixation invisible

A PRÉCISER À LA COMMANDE

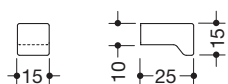
RENOIS

No de référence
Couleur

→ Types de fixation **page 360**

No de référence

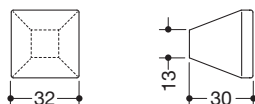

Mesures en mm / Descriptif



547.15
547.15B

Bouton de meuble HEWI

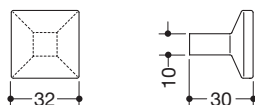

- largeur 15 mm, hauteur 15 mm, profondeur 25 mm
- fixation de l'intérieur
- en polyamide de haute qualité
- en polyamide de haute qualité, mat



547.32.1
547.32B1

Bouton de meuble HEWI

- largeur 32 mm, hauteur 32 mm, profondeur 30 mm
- fixation de l'intérieur
- en polyamide de haute qualité
- en polyamide de haute qualité, mat




547.32.2
547.32B2

Bouton de meuble HEWI

- largeur 32 mm, hauteur 32 mm, profondeur 30 mm
- fixation de l'intérieur
- en polyamide de haute qualité
- en polyamide de haute qualité, mat

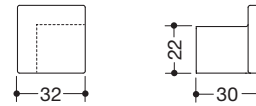
MATÉRIAU | COULEURS

Polyamide, Polyamide mat



No de référence

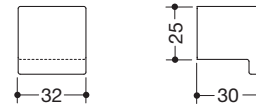
Mesures en mm / Descriptif



547.32.3
547.32B3

Bouton de meuble HEWI

- largeur 32 mm, hauteur 32 mm, profondeur 30 mm
- fixation de l'intérieur
- en polyamide de haute qualité
- en polyamide de haute qualité, mat



547.32.4
547.32B4

Bouton de meuble HEWI

- largeur 32 mm, hauteur 32 mm, profondeur 30 mm
- fixation de l'intérieur
- en polyamide de haute qualité
- en polyamide de haute qualité, mat

A PRÉCISER À LA COMMANDE

RENOIS

No de référence
Couleur

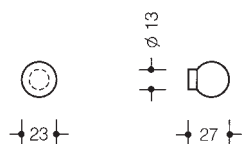
→ Types de fixation **page 360**

No de référence

Mesures en mm / Descriptif



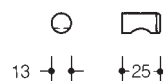
559.23
559.23B



- Bouton de meuble HEWI**
- ø 23 mm, col ø 13 mm, profondeur 27 mm
 - zur Verschraubung von der Rückseite
 - en polyamide de haute qualité
 - en polyamide de haute qualité, mat



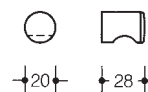
557.13
557.13B



- Bouton de meuble HEWI**
- ø 13 mm, profondeur 25 mm
 - fixation de l'intérieur
 - en polyamide de haute qualité
 - en polyamide de haute qualité, mat



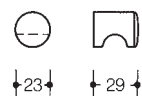
557.20
557.20B



- Bouton de meuble HEWI**
- ø 20 mm, profondeur 28 mm
 - fixation de l'intérieur
 - en polyamide de haute qualité
 - en polyamide de haute qualité, mat




557.23
557.23B



- Bouton de meuble HEWI**
- ø 23 mm, profondeur 29 mm
 - fixation de l'intérieur
 - en polyamide de haute qualité
 - en polyamide de haute qualité, mat

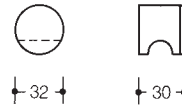
MATÉRIAU | COULEURS

Polyamide, Polyamide mat



No de référence

Mesures en mm / Descriptif



en polyamide de haute qualité
557.32
557.32.4
557.32.6
557.32.7

en polyamide de haute qualité, mat
557.32B
557.32B.4
557.32B.6
557.32B.7

Bouton de meuble HEWI

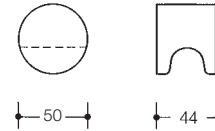
- ø 32 mm, profondeur 30 mm
- fixation de l'intérieur
- avec fixation cachée par l'arrière
- avec fixation invisible par l'avant
- par paire, avec fixation invisible

557.32K

557.32KB

Bouton HEWI

- pour cylindre à bouton
- s'adapte aux cylindre à bouton des principaux producteurs de cylindres
- à la commande, veuillez indiquer le fabricant ainsi que le type de cylindre



en polyamide de haute qualité
557.50
557.50.6
557.50.7

en polyamide de haute qualité, mat
557.50B
557.50B.6
557.50B.7

Bouton de meuble HEWI

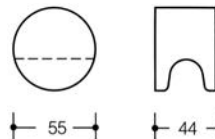
- ø 50 mm, profondeur 44 mm
- fixation de l'intérieur
- avec fixation invisible par l'avant
- par paire, avec fixation invisible

557.50K

557.50KB

Bouton HEWI

- pour cylindre à bouton
- disponible en carré de 7 à 8 mm avec épaulement ø 10 mm (à préciser lors de la commande)



en polyamide de haute qualité
557.55
557.55.6
557.55.7

en polyamide de haute qualité, mat
557.55B
557.55B.6
557.55B.7

Bouton de meuble HEWI

- ø 55 mm, profondeur 44 mm
- fixation de l'intérieur
- avec fixation invisible par l'avant
- par paire, avec fixation invisible

A PRÉCISER À LA COMMANDE

RENOIS

No de référence
 Couleur

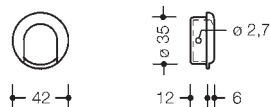
→ Types de fixation page 360

No de référence

Mesures en mm / Descriptif



535.42ML
535.42MLB

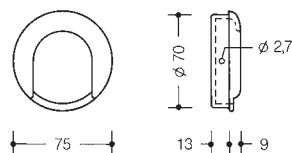


Poignée cuvette HEWI

- la partie à encastrer : 35 mm et profondeur 12 mm
- en polyamide de haute qualité
- en polyamide de haute qualité, mat



535.75ML
535.75MLB

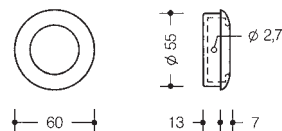


Poignée cuvette HEWI

- la partie à encastrer : 70 mm et profondeur 13 mm
- en polyamide de haute qualité
- en polyamide de haute qualité, mat



538.60ML
538.60MLB

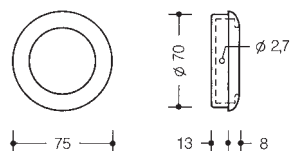


Poignée cuvette HEWI

- la partie à encastrer : 55 mm et profondeur 13 mm
- en polyamide de haute qualité
- en polyamide de haute qualité, mat



538.75ML
538.75MLB

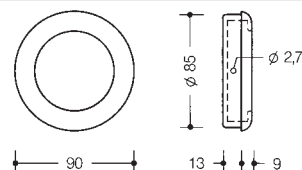


Poignée cuvette HEWI

- la partie à encastrer : 70 mm et profondeur 13 mm
- en polyamide de haute qualité
- en polyamide de haute qualité, mat



538.90ML
538.90MLB




Poignée cuvette HEWI

- la partie à encastrer : 85 mm et profondeur 13 mm
- en polyamide de haute qualité
- en polyamide de haute qualité, mat

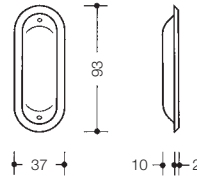
MATÉRIAU | COULEURS

Polyamide, Polyamide mat



No de référence

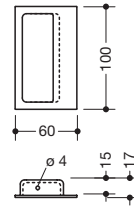
Mesures en mm / Descriptif



542
542B

Poignée cuvette HEWI

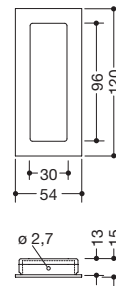
- la partie à encastrer : 82 x 30 mm, profondeur 10 mm
- en polyamide de haute qualité
- en polyamide de haute qualité, mat



539
539B

Poignée cuvette HEWI

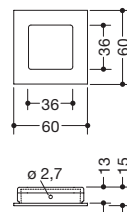
- forme rectangulaire, 100 x 60 mm, avec poignée encastrée d'un côté
- la partie à encastrer : 90 x 42 mm, profondeur 15 mm
- en polyamide de haute qualité
- en polyamide de haute qualité, mat



544.54.120
544.54B120

Poignée cuvette HEWI

- forme rectangulaire 120 x 54 mm, avec poignée encastrée
- la partie à encastrer : 114,5 x 48,5 mm, profondeur 13 mm
- en polyamide de haute qualité
- en polyamide de haute qualité, mat



544.60
544.60B

Poignée cuvette HEWI

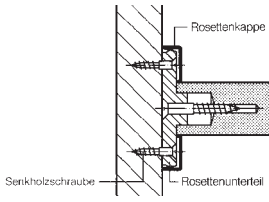
- forme carré 60 x 60 mm, avec poignée encastrée
- la partie à encastrer : 54,5 x 54,5 mm et profondeur 13 mm
- en polyamide de haute qualité
- en polyamide de haute qualité, mat

A PRÉCISER À LA COMMANDE

No de référence
Couleur

No de référence

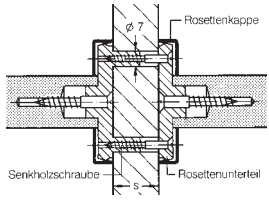
Descriptif



BA20.1
BA20.1B
BA23.1
BA23.1B

Type de fixation HEWI 1

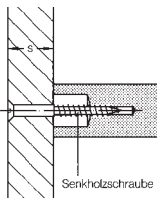
- fixation simple face avec rosace ø 52 mm
- montage sur rosace : hauteur hors tout + 6,7 mm
- vis non fournies
- pour poignées ø 20 mm, en polyamide de haute qualité
- pour poignées ø 20 mm, en polyamide de haute qualité, mat
- pour poignées ø 23 mm, en polyamide de haute qualité
- pour poignées ø 23 mm, en polyamide de haute qualité, mat



BA20.21
BA20.21B
BA23.21
BA23.21B

Type de fixation HEWI 21

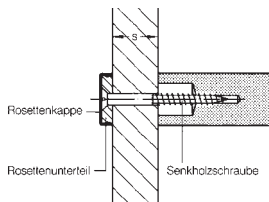
- fixation double face avec rosaces ø 52 mm sur bois
- montage sur rosace : hauteur hors tout + 13,4 mm
- vis non fournies
- nota : vis ø 3,5 x (épaisseur de mur + 10)
- pour poignées ø 20 mm, en polyamide de haute qualité
- pour poignées ø 20 mm, en polyamide de haute qualité, mat
- pour poignées ø 23 mm, en polyamide de haute qualité
- pour poignées ø 23 mm, en polyamide de haute qualité, mat



Standard

Type de fixation HEWI 3

- fixation de l'intérieur
- vis non fournies
- Nota :
- 111... : vis ø 5 x (épaisseur de mur + 30)
- 547..., 548..., 557..., 562... : vis ø 4 x (épaisseur de mur + 15)
- 559... : vis ø 4 x (épaisseur de mur + 20)



BA17.4
BA17.4B

Type de fixation HEWI 4

- fixation simple face, de l'intérieur avec cache-vis
- vis non fournies
- Nota :
- 111... : vis ø 5 x (épaisseur de mur + 35)
- 548... : vis ø 4 x (épaisseur de mur + 20)
- 557... : vis ø 4 x (épaisseur de mur + 20)
- avec cache-vis ø 16 x 4,7 mm, en polyamide de haute qualité
- avec cache-vis ø 16 x 4,7 mm, en polyamide de haute qualité, mat
- par ex. p. poignées de meubles 548... vis ø 4 x (épais. de mur + 20)
- avec cache-vis ø 20 x 5 mm, en polyamide de haute qualité
- avec cache-vis ø 20 x 5 mm, en polyamide de haute qualité, mat
- par ex. p. poignées de meubles 111... vis ø 5 x (épais. de mur + 35)
- avec cache-vis ø 23,5 x 5,6 mm, en polyamide de haute qualité
- avec cache-vis ø 23,5 x 5,6 mm, en polyamide de haute qualité, mat
- par ex. p. poignées de meubles 111.23... vis ø 5 x (épais. de mur + 35)

...6

Type de fixation HEWI 6

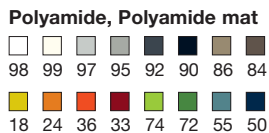
- fixation simple face, sur embase de fixation
- vis non fournies

...7

Type de fixation HEWI 7

- fixation double face sur bois
- vis non fournies
- Nota :
- 111... : vis ø 5 x (épaisseur de mur + 40)
- 548... : vis ø 4 x (épaisseur de mur + 25)
- 557... : vis ø 4 x (épaisseur de mur + 25)

MATÉRIAU | COULEURS



A PRÉCISER À LA COMMANDE

No de référence
Couleur

TYPES DE FIXATION POUR:

- ← Poignées de meubles
 - 562.13.../562.13B... **page 349**
 - 548.13.../548.13B... **page 350**
 - 548.16.../548.16B... **page 351**
 - 548.17.../548.17B... **page 352**
- ← Poignées de meubles 111...G /111...BG **page 353**
- ← Boutons de meubles 547.../547..B... **page 354**
- ← Boutons de meubles 557.../557..B... **page 356**

Sanitaires | Accessoires pour cabines

Polyamide, acier inoxydable, chrome

ACCESSOIRES

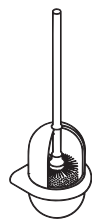
Tableau récapitulatif	362 – 363
Série 477	364 – 369
Série 805 Classic	370 – 371
Système 162	372 – 374
Système 900	375 – 384
Série 805	383 – 387
Système 100	388 – 389
Système 800	390 – 391
Système 800 K	392 – 394

ACCESSOIRES POUR CABINES

Tableau récapitulatif	363
Verrous	395
Poignées	396
Paumelles	397
Type de fixation	396



SÉRIE 477 POLYAMIDE, EDITION MATE



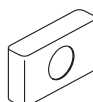
Ensemble brosse WC
477.20...100...
477.20D100 ⊕
page 366



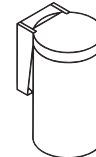
Distributeur papier WC
477.21...1...0
477.21...200
477.21D100 | ..D200 ⊕
page 367



Nouveau
Distributeur de savon
liquide | de désinfectant
477.06...10...
page 364, 365

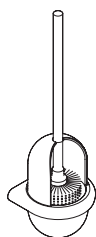


Distributeur de sachets
hygiéniques | Crochets
477.06...750
477.90... | 477.90D010 ⊕
pages 368, 365



Nouveau
Poubelle hygiène, Combinaison
hygiène | Poubelle
477.05...20...
477.05...100 | 477.05D100 ⊕
page 368, 369

SÉRIE 805 CLASSIC ACIER INOXYDABLE




Ensemble brosse WC
805.20.100
page 370



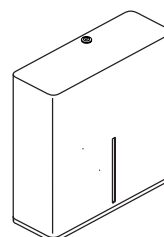
Distributeur papier WC
805.21.100
page 371



Distributeur papier WC
805.21.200
page 371

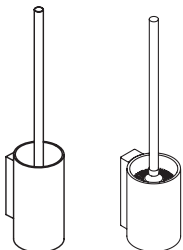


Crochets
805.90.011 | 805.90.030
805.90.025
page 371

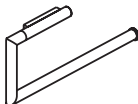
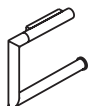


Grand porte-rouleau WC
805.21.600
page 386

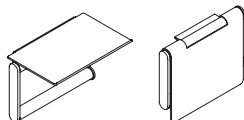
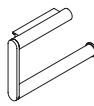
SYSTÈME 162 | SYSTÈME 900 ACIER INOXYDABLE, CHROME, PEINT PAR POUDRAGE **NOUVEAU**



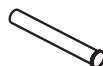
Ensemble brosse WC
162.20.100...
900.20.000...
page 372, 380



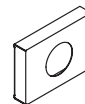
Distributeur papier WC
162.21.100...
162.21.200...
page 373



Distributeur papier WC
900.21.000...
900.21.004.../900.21.0005...
page 381, 382

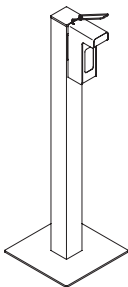


Crochet, Crochet double |
Porte-rouleau de réserve
162.90... | 162.21.300...
page 373, 374, 382

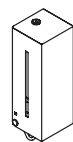
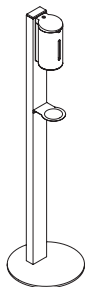


Distributeur de sachets
hygiéniques
900.06.011...
page 384

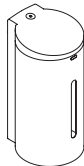
SYSTÈME 900 DISTRIBUTEURS ACIER INOXYDABLE, PEINT PAR POUDRAGE **NOUVEAU**



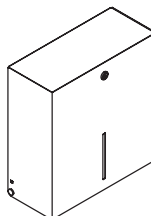
Colonne de distri. désinfectant
900.06.012... | 900.06.103...
page 378, 379



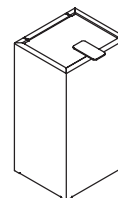
Distributeur de savon liquide |
de produit désinfectant
900.06.004... | 900.06.008...
900.06.01660
page 375, 377



Distributeur électronique de
désinfectant et de savon
950.06.102...
page 376

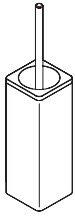


Grand porte-rouleau WC
900.21.001...
page 383

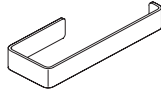
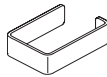


Poubelle hygiène,
Combinaison hygiène
900.05.00...
page 384

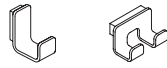
SÉRIE 805 ACIER INOXYDABLE



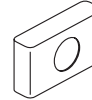
Ensemble brosse WC
805.20.200
page 385



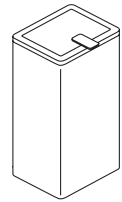
Distributeur papier WC
805.21.500
805.21.550
page 385



Crochets
805.90.1...
page 387

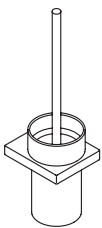


Distributeur de sachets hygiéniques
805.06.700
page 387

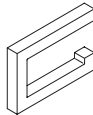


Poubelle hygiène, Combinaison hygiène
805.05.200
805.05.210
page 386

SYSTÈME 100, CHROME



Ensemble brosse WC
100.20.100...
page 388



Distributeur papier WC
100.21.100...
page 388



Porte-rouleau de réserve
100.21.200...
page 389

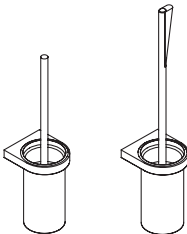


Crochets
100.90.010...
100.90.020...
page 389



Crochet double
100.90.030...
page 389


SYSTÈME 800 CHROME | SYSTÈME 800 K POLYAMIDE



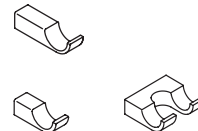
Ensemble brosse WC
800.20.200...
pages 390, 392



Distributeur papier WC
800.21.1...
pages 390 – 392



Crochets
800.90.030...
800.90.040...
800.90.090...
page 394



Crochets
800.90.010...
800.90.020...
800.90.06040
pages 391, 393

ACCESSOIRES POUR CABINES POLYAMIDE



Verrou
850.300
850.301
page 395



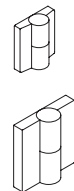
Verrou
850.350
page 395



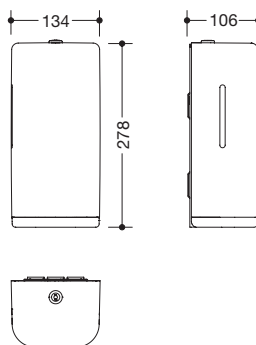
Poignée
550KRKIGA
page 396



Poignée
550.23T.41
page 396



Paumelles
B9505...
page 397



HEWI SENSORIC

Distributeur de savon liquide HEWI SENSORIC

- sert à recevoir du savon liquide standard
- avec conteneur intérieur à remplissage libre, quan. de remplissage 500 ml
- conteneur intérieur amovible pour le nettoyage
- indicateur de niveau de remplissage sur le côté
- distributeur de savon sans contact
- autocollant fourni pour identifier le distributeur (si nécessaire, pour distinguer les distributeurs de savon, de savon mousse et de désinfectant)
- éclairage de la zone de sortie lors de l'activation du capteur (lumière bleue)
- avec indicateur de changement des piles
- protection contre un mauvais usage par verrouillage
- sans entretien
- largeur 134 mm, hauteur 278 mm et profondeur 106 mm
- pour montage mural
- piles (AA 1,5 V / 4 pièces) non comprises

Nouveau 477.06.10298
Nouveau 477.06.10299

Nouveau 477.06B10298
Nouveau 477.06B10299

- cadre et ouverture de sortie en polyamide de haute qualité
- corps en polyamide en couleur HEWI 98 (blanc de sécurité)
- corps en polyamide en couleur HEWI 99 (blanc pur)
- cadre et ouverture de sortie en polyamide de haute qualité, mat
- corps en polyamide en couleur HEWI 98 (blanc de sécurité)
- corps en polyamide en couleur HEWI 99 (blanc pur)

Distributeur de savon-mousse électronique HEWI SENSORIC

- idem, sert à recevoir du savon-mousse standard
- distribution de savon-mousse sans contact
- cadre et ouverture de sortie en polyamide de haute qualité
- corps en polyamide en couleur HEWI 98 (blanc de sécurité)
- corps en polyamide en couleur HEWI 99 (blanc pur)
- cadre et ouverture de sortie en polyamide de haute qualité, mat
- corps en polyamide en couleur HEWI 98 (blanc de sécurité)
- corps en polyamide en couleur HEWI 99 (blanc pur)

Nouveau 477.06.10398
Nouveau 477.06.10399

Nouveau 477.06B10398
Nouveau 477.06B10399

Distributeur de désinfectant HEWI SENSORIC

- idem, sert à recevoir du produit désinfectant standard
- distribution de désinfectant sans contact
- cadre et ouverture de sortie en polyamide de haute qualité
- corps en polyamide en couleur HEWI 98 (blanc de sécurité)
- corps en polyamide en couleur HEWI 99 (blanc pur)
- cadre et ouverture de sortie en polyamide de haute qualité, mat
- corps en polyamide en couleur HEWI 98 (blanc de sécurité)
- corps en polyamide en couleur HEWI 99 (blanc pur)


Nouveau 477.06.10498
Nouveau 477.06.10499

Nouveau 477.06B10498
Nouveau 477.06B10499

MATÉRIAUX | COULEURS

MATÉRIAUX | COULEURS

Polyamide



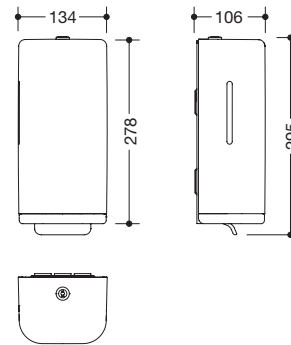
Polyamide, mat



Pour les nouveaux produits distributeurs, la couleur 24 (orange pur) n'est pas proposée.

No de référence

Mesures en mm / Descriptif

**Distributeur de savon liquide HEWI**

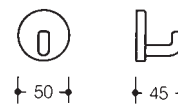
- avec conteneur intérieur à remplissage libre, quantité de remplissage 600 ml
- conteneur intérieur amovible pour le nettoyage
- indicateur de niveau de remplissage sur le côté
- avec levier pour la distribution manuelle du savon
- protection contre un mauvais usage par verrouillage
- largeur 134 mm, hauteur 278 mm et profondeur 106 mm
- pour montage mural, matériel de fixation anti-corrosion HEWI inclus
- cadre en polyamide de haute qualité
- corps et levier en couleur HEWI 98 (blanc de sécurité)
- corps et levier en couleur HEWI 99 (blanc pur)
- cadre en polyamide de haute qualité, mat
- corps et levier en couleur HEWI 98 (blanc de sécurité)
- corps et levier en couleur HEWI 99 (blanc pur)

Nouveau 477.06.10198
Nouveau 477.06.10199

Nouveau 477.06B10198
Nouveau 477.06B10199



477.90.010
 477.90B010
 ⊕ 477.90D010

**Crochet simple HEWI**

- protection antivol par une fixation cachée, prof. 45 mm, rosace ø 50 mm
- en polyamide de haute qualité
- en polyamide de haute qualité, mat

Crochet simple HEWI active+

- en couleur HEWI 98 (blanc de sécurité), avec micro-particules d'argent à effet antimicrobien



477.90.045
 477.90B045



477.90.030
 477.90B030

**Crochet HEWI**

- protection antivol par une fixation cachée
- profondeur 65 mm, rosace ø 60 mm
- livraison sans matériel de fixation

- en polyamide de haute qualité
- en polyamide de haute qualité, mat

Crochet simple HEWI

- idem, profondeur 100 mm, rosace ø 70 mm
- en polyamide de haute qualité
- en polyamide de haute qualité, mat

A PRÉCISER À LA COMMANDE

RENOIS

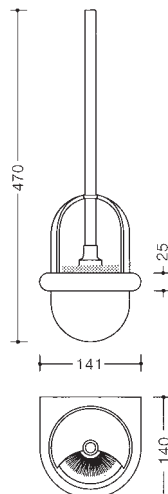
No de référence
 Couleur

← Tableau des mesures des crochets page 333
 ← D'autres crochets Série 477 à page 334



477.20.100
477.20B100

+ 477.20D100



Ensemble brosse WC HEWI

- manche de brosse à tête facilement interchangeable par fixation à baïonnette
- tête avec poils en polyamide noir, ø 81 mm
- pot à fond bombé et à élément supérieur sphérique, partiellement ouvert et support en forme d'anneau, élément supérieur pivotant
- le pot est amovible, mais peut également être monté avec protection antivol, protection antivol par fixation cachée
- largeur 141 mm, hauteur 470 mm, profondeur 140 mm
- en polyamide de haute qualité
- en polyamide de haute qualité, mat

Ensemble brosse WC HEWI active+

- en couleur HEWI 98 (blanc de sécurité), avec micro-particules d'argent à effet antimicrobien

Ensemble brosse WC HEWI

- idem, élément supérieur en synthétique transparent blanc mat
- en polyamide de haute qualité
- en polyamide de haute qualité, mat

477.20.10005
477.20B10005



477.20.010
477.20B010

+ 477.20D010



Brosse WC HEWI

- manche de brosse à tête facilement interchangeable par fixation à baïonnette
- tête avec poils en polyamide noir
- longueur 460 mm, tête de brosse ø 81 mm
- manche de brosse en polyamide de haute qualité
- manche de brosse en polyamide de haute qualité, mat

Brosse WC HEWI active+


- en couleur HEWI 98 (blanc de sécurité), avec micro-particules d'argent à effet antimicrobien

MATÉRIAUX | COULEURS

Polyamide mat



Polyamide



PIÈCES DE RECHANGE



921037
921044
921038

Tête de brosse de rechange HEWI

pour 477.20.100, 477.20.10005 et 477.20.010

- pour échange aisé sur la brosse WC avec fixation par baïonnette
- avec poils noir, ø 81 mm
- unité d'emballage 1 pièce
- unité d'emballage 5 pièces
- unité d'emballage 25 pièces

Pour la Série 477, la couleur 24 (orange pur) est supprimée au 31.03.2023. Pour l'ensemble brosse WC, la couleur 72 (vert mai) est en outre supprimée.

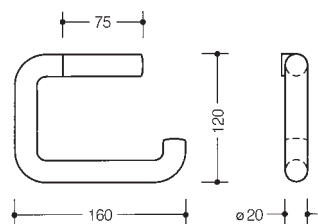
No de référence

Mesures en mm / Descriptif



477.21.100
477.21B100

⊕ 477.21D100

**Distributeur papier WC HEWI**

- protection antivol par une fixation cachée
- largeur 160 mm, hauteur 120 mm, ø 20 mm

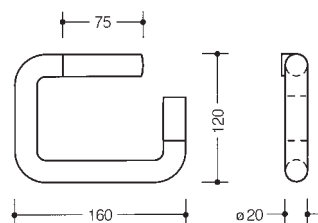
- en polyamide de haute qualité
- en polyamide de haute qualité, mat

Distributeur papier WC HEWI active+

- idem, en couleur HEWI 98 (blanc de sécurité), avec micro-particules d'argent à effet antimicrobien



477.21.150
477.21B150

**Distributeur papier WC HEWI**

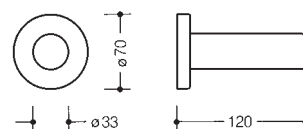
- protection antivol du rouleau
- protection antivol par une fixation cachée
- clé de décondamnation HEWI comprise dans le set
- largeur 160 mm, hauteur 120 mm, ø 20 mm

- en polyamide de haute qualité
- en polyamide de haute qualité, mat



477.21.200
477.21B200

⊕ 477.21D200

**Porte-rouleau de reserve HEWI**

- porte-rouleau cylindrique avec rosace ronde
- protection antivol par une fixation cachée
- longueur 120 mm, ø 33 mm, rosace ø 70 mm

- en polyamide de haute qualité
- en polyamide de haute qualité, mat

Distributeur papier WC HEWI active+

- idem, en couleur HEWI 98 (blanc de sécurité), avec micro-particules d'argent à effet antimicrobien

PRODUIT COMPLÉMENTAIRE

42527

Clé de décondamnation HEWI

- pour déverrouillage de la protection antivol
- en couleur 33 (rouge rubis)

PRODUIT COMPLÉMENTAIRE

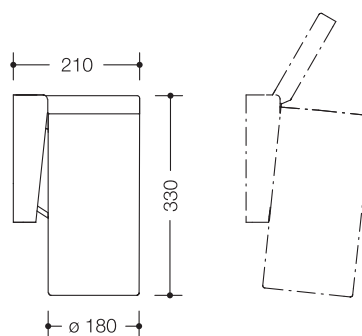
18565

Protection antivol HEWI

- pour distributeur de papier WC 477.21.150

A PRÉCISER À LA COMMANDE

No de référence
Couleur



477.05.100
477.05B100

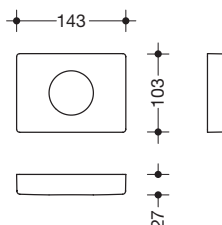
⊕ 477.05D100

Poubelle HEWI

- bac cylindrique à couvercle basculant
- le bac est amovible, contenance env. 6 litres
- le couvercle s'ouvre facilement d'une légère pression du genou ou de la main contre la cuve
- avec étiquette autocollante expliquant le mode de fonctionnement
- bac intégré pour sachets à serviettes hygiéniques* courants
- uniquement pour montage mural
- hauteur 330 mm et profondeur 210 mm, ø 180 mm
- en polyamide de haute qualité
- en polyamide de haute qualité, mat

Poubelle HEWI active*

- idem, en couleur HEWI 98 (blanc de sécurité), avec micro-particules d'argent à effet antimicrobien




477.06.750
477.06B750

Distributeur de sachets hygiéniques HEWI

- reçoit et distribue des sachets hygiéniques en plastique sous format standard
- largeur 143 mm, hauteur 103 mm et profondeur 27 mm
- pour montage mural matériel de fixation anti-corrosion HEWI inclus
- en polyamide de haute qualité
- en polyamide de haute qualité, mat

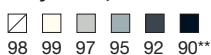
MATÉRIAUX | COULEURS

Polyamide



MATÉRIAUX | COULEUR

Polyamide, mat



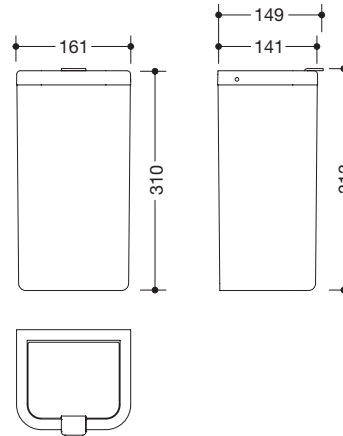
*Serviettes hygiéniques en vente chez :
Ebner AG, CP 826
CH-9500 Wil/Suisse
Tél.: +41 719122727
No de réf. 126W-11
Mesure : 10 x 7 x 19 cm

**seulement pour 477.06B750 en plus
en couleur HEWI 90 (noir foncé)

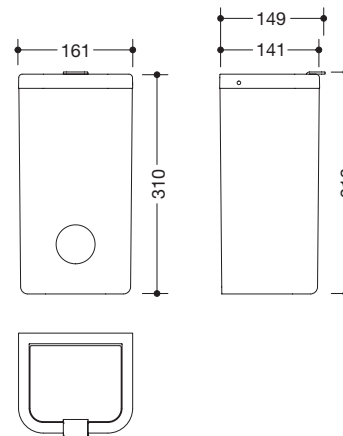
Pour la Série 477, les couleurs 24 (orange pur) et 72 (vert mai) sont supprimées au 31.03.2023.

No de référence

Mesures en mm / Descriptif

**Poubelle hygiène HEWI**

- contenance env. 6 l
- porte-sac intégré, invisible
- couvercle avec languette de levage
- largeur 161 mm, hauteur 310 mm et profondeur 141 mm
- pour montage mural
- matériel de fixation anti-corrosion HEWI inclus
- cadre en polyamide de haute qualité
- corps et couvercle en couleur HEWI 98 (blanc de sécurité)
- corps et couvercle en couleur HEWI 99 (blanc pur)
- cadre en polyamide de haute qualité, mat
- corps et couvercle en couleur HEWI 98 (blanc de sécurité)
- corps et couvercle en couleur HEWI 99 (blanc pur)

Nouveau 477.05.20498**Nouveau** 477.05.20499**Nouveau** 477.05B20498**Nouveau** 477.05B20499**Combinaison d'hygiène HEWI**

- idem, support intégré pour les sacs hygiéniques courants en plastique (dimensions max. de l'emballage L 130 x H 90 x P 20 mm)
- cadre en polyamide de haute qualité
- corps et couvercle en couleur HEWI 98 (blanc de sécurité)
- corps et couvercle en couleur HEWI 99 (blanc pur)
- cadre en polyamide de haute qualité, mat
- corps et couvercle en couleur HEWI 98 (blanc de sécurité)
- corps et couvercle en couleur HEWI 99 (blanc pur)

Nouveau 477.05.20598**Nouveau** 477.05.20599**Nouveau** 477.05B20598**Nouveau** 477.05B20599

A PRÉCISER À LA COMMANDE

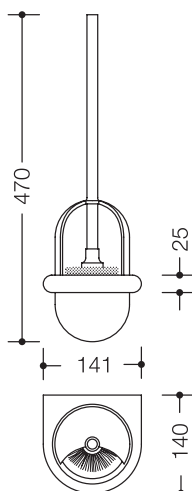
No de référence
Couleur

No de référence

Mesures en mm / Descriptif



805.20.100



Ensemble brosse WC HEWI

- manche de brosse avec tête interchangeable en polyamide noir
- porte-brosse à fond hémisphérique et élément supérieur sphérique, partiellement ouvert, avec support en forme d'anneau
- brosse suspendue, élément supérieur pivotant de manière continue, le porte brosse est amovible
- changement de la tête de brosse aisée par fixation à baïonnette
- protection antivol par une fixation cachée
- largeur 141 mm, hauteur 470 mm et profondeur 140 mm
- porte-brosse en polyamide de haute qualité en couleurs HEWI 90 (noir foncé), 92 (gris anthracite), 98 (blanc de sécurité) ou 99 (blanc pur)
- support et manche de brosse en acier inoxydable de haute qualité, surface brossée mat



805.20.010



Brosse WC HEWI pour ensemble brosse WC 805.20.100

- manche de brosse avec tête interchangeable en polyamide noir
- changement de la tête de brosse aisée par fixation à baïonnette
- manche de brosse en acier inoxydable de haute qualité, brossée mat
- longueur 460 mm, ø 81 mm

MATÉRIAUX | SURFACE | COULEURS

Acier inoxydable
brossé mat

Polyamide



PIÈCES DE RECHANGE



921037
921044
921038

Tête de brosse de rechange HEWI pour 805.20.010 et 805.20.100

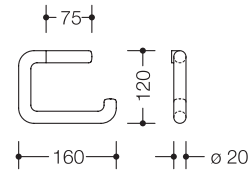
- pour échange aisé sur la brosse WC avec fixation par baïonnette
- avec poils noir, ø 81 mm
- unité d'emballage 1 pièce
- unité d'emballage 5 pièces
- unité d'emballage 25 pièces

No de référence

Mesures en mm / Descriptif



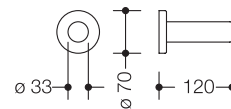
805.21.100

**Distributeur papier WC HEWI**

- ouvert vers la droite, support en forme de U
- protection antivol par une fixation cachée
- largeur 160 mm, hauteur 120 mm, tige ø 20 mm
- en acier inoxydable de haute qualité, surface brossée mat



805.21.200

**Support pour recharge papier WC HEWI**

- barre cylindrique avec rosace de fixation
- protection antivol par une fixation cachée
- longueur 120 mm, ø 33 mm, rosace ø 70 mm
- en acier inoxydable de haute qualité, surface brossée mat



805.90.011

**Crochet HEWI**

- protection antivol par une fixation cachée
- profondeur 45 mm, rosace ø 50 mm
- en acier inoxydable de haute qualité, surface brossée mat
- livraison sans matériel de fixation



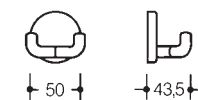
805.90.030

Crochet HEWI

- idem, profondeur 80 mm, rosace ø 70 mm



805.90.025

**Crochet double HEWI**

- protection antivol par une fixation cachée
- profondeur 43,5 mm, rosace ø 50 mm
- en acier inoxydable de haute qualité, surface brossée mat
- livraison sans matériel de fixation

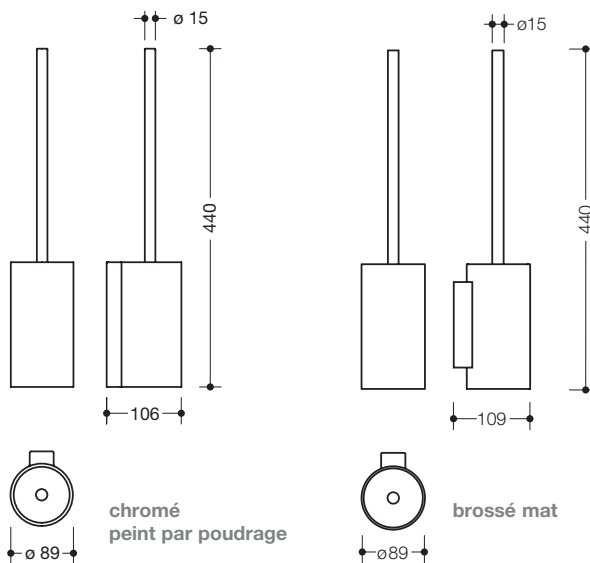
A PRÉCISER À LA COMMANDE

RENOIS

No de référence

Couleur (Éléments de fonction)

← Tableau des mesures des crochets page 333



162.20.100XA
162.20.10040
Nouveau 162.20.10060

Ensemble brosse WC HEWI

- tête de brosse facilement interchangeable par fixation à baïonnette
- conteneur intérieur amovible pour le nettoyage
- ø 89 mm, hauteur 440 mm
- pour montage mural, fixation dissimulé
- matériel de fixation anti-corrosion HEWI inclus
- en acier inox de haute qualité, brossée mat, profondeur 109 mm
- en métal, chromé de haute qualité, profondeur 106 mm
- en métal, peint par poudrage en couleurs HEWI DX (blanc mat profond), SC (gris foncé nacré mat profond) et DC (noir mat profond), profondeur 106 mm



805.20.020
100.20.01040
Nouveau 900.20.01060

Brosse WC HEWI

- manche de brosse avec tête interchangeable
- tête de brosse facilement interchangeable par fixation à baïonnette
- longueur 420 mm, ø 76 mm
- manche de brosse en acier inox de haute qualité, brossée mat
- manche de brosse chromé
- manche de brosse peint par poudrage en couleurs HEWI DX (blanc mat profond), SC (gris foncé nacré mat profond) et DC (noir mat profond)



MATÉRIAUX | SURFACE

- ...60 DX blanc mat profond
- ...60 SC gris foncé nacré mat profond
- ...60 DC noir mat profond

PIÈCES DE RECHANGE



921050
921051
921052

Tête de brosse de rechange HEWI

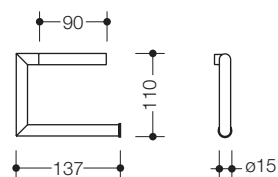
- pour échange aisé sur la brosse WC avec fixation par baïonnette
- avec poils gris anthracite, ø 76 mm
- unité d'emballage 1 pièce
- unité d'emballage 5 pièces
- unité d'emballage 25 pièces

No de référence

Mesures en mm / Descriptif




162.21.100XA
162.21.10040
Nouveau 162.21.10060

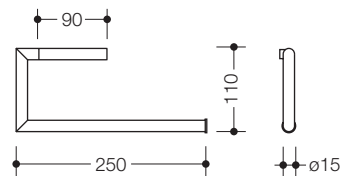


Distributeur papier WC HEWI

- support en forme de U, ouvert vers la droite
- rabattable
- largeur 137 mm, hauteur 110 mm, ϕ 15 mm
- pour montage mural, fixation dissimulé
- matériel de fixation anti-corrosion HEWI inclus
- en acier inoxydable de haute qualité, surface brossée mat
- en métal, chromé de haute qualité
- en métal, surface peint par poudrage en couleurs HEWI DX (blanc mat profond), SC (gris foncé nacré mat profond) et DC (noir mat profond)



162.21.200XA
162.21.20040




Distributeur papier WC HEWI, double

- support en forme de U, double, ouvert vers la droite
- rabattable
- largeur 250 mm, hauteur 110 mm, ϕ 15 mm
- pour montage mural, fixation dissimulé
- matériel de fixation anti-corrosion HEWI inclus
- en acier inoxydable de haute qualité, surface brossée mat
- en métal, chromé de haute qualité



162.21.300XA
162.21.30040
Nouveau 162.21.30060



Porte-rouleau de reserve HEWI

- support cylindrique
- longueur 122 mm, ϕ 15 mm
- pour montage mural, fixation dissimulé
- matériel de fixation anti-corrosion HEWI inclus
- en acier inoxydable de haute qualité, surface brossée mat
- en métal, chromé de haute qualité
- en métal, surface peint par poudrage en couleurs HEWI DX (blanc mat profond), SC (gris foncé nacré mat profond) et DC (noir mat profond)

A PRÉCISER À LA COMMANDE

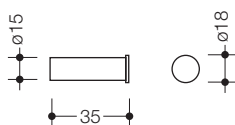
RENOIS

No de référence

← D'autres produits Système 162 page 69, 127

No de référence

Mesures en mm / Descriptif



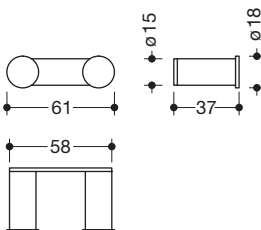
Crochet HEWI

- crochet cylindrique
- en acier inoxydable de haute qualité
- longueur 35 mm, ø 18 mm
- pour montage mural, fixation dissimulé
- matériel de fixation anti-corrosion HEWI inclus



- brossé mat
- chromé
- en métal, surface peint par poudrage en couleurs HEWI DX (blanc mat profond), SC (gris foncé nacré mat profond) et DC (noir mat profond)

162.90.010XA
162.90.01040
Nouveau 162.90.01060



Crochet double HEWI

- avec deux crochets cylindriques
- largeur 58 mm, hauteur 18 mm, profondeur 37 mm
- pour montage mural avec fixation dissimulée
- matériel de fixation anti-corrosion HEWI inclus



- en acier inoxydable de haute qualité, brossé mat
- en métal, chromé de haute qualité
- en métal, surface peint par poudrage en couleurs HEWI DX (blanc mat profond), SC (gris foncé nacré mat profond) et DC (noir mat profond)

162.90.030XA
162.90.03040
Nouveau 162.90.03060



MATÉRIAUX | SURFACE

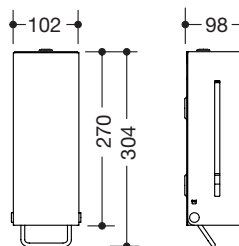
- ☒ ...60 DX blanc mat profond
- XA Chr ...60 SC gris foncé nacré mat profond
- ...60 DC noir mat profond

No de référence

Mesures en mm / Descriptif



Nouveau 900.06.004XA
Nouveau 900.06.00460



Distributeur de savon liquide HEWI

- sert à recevoir du savon liquide standard
- avec conteneur intérieur à remplissage libre, quan. de remplissage 600 ml
- conteneur intérieur amovible pour le nettoyage
- indicateur de niveau de remplissage sur le côté
- pour montage mural, protection contre un mauvais usage par verrouillage
- largeur 102 mm, hauteur 270 mm et profondeur 98 mm
- en acier inoxydable de haute qualité
- matériel de fixation anti-corrosion HEWI inclus
- brossé mat
- en métal, surface peint par poudrage en couleurs HEWI DX (blanc mat profond), SC (gris foncé nacré mat profond) et DC (noir mat profond)



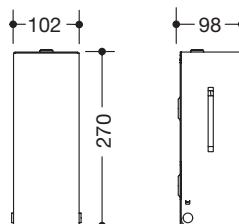
HEWI SENSORIC



HEWI SENSORIC



Nouveau 900.06.008XA
Nouveau 900.06.00860



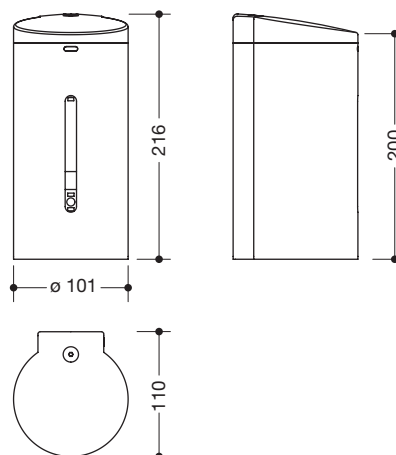
Distributeur de désinfectant HEWI SENSORIC

- sert à recevoir du produit désinfectant standard
- avec conteneur intérieur à remplissage libre, quan. de remplissage 500 ml
- conteneur intérieur amovible pour le nettoyage
- indicateur de niveau de remplissage sur le côté
- le désinfectant est distribué sous forme de spray
- distributeur de savon sans contact, avec indicateur de changement des piles
- illumination de zone de sortie lorsque le capteur est activé (lumière bleue)
- pour montage mural, protection contre un mauvais usage par verrouillage
- largeur 102 mm, hauteur 270 mm et profondeur 98 mm, sans entretien
- ne nécessite aucun entretien, piles (AA 1,5 V / 4 pièces) non comprises
- en acier inoxydable de haute qualité
- matériel de fixation anti-corrosion HEWI inclus
- brossé mat
- en métal, surface peint par poudrage en couleurs HEWI DX (blanc mat profond), SC (gris foncé nacré mat profond) et DC (noir mat profond)



A PRÉCISER À LA COMMANDE

No de référence



Distributeur de désinfectant et de savon HEWI SENSORIC

- sert à contenir des produits désinfectants, des gels désinfectants et du savon liquide standards
- avec conteneur intérieur à remplissage libre, quan. de remplissage 650 ml
- indicateur de niveau à l'avant
- distribution de désinfectant sans contact
- protection contre un mauvais usage par verrouillage
- hauteur 216 mm et profondeur 110 mm, \varnothing 101 mm
- pour montage mural
- en acier inoxydable de haute qualité
- matériel de fixation anti-corrosion HEWI inclus
- fonctionnement sur piles AA 1,5 V / 6 pièces (piles fournies)
- brossé mat
- peint par poudrage noir mat

Colonne de distribution de produit désinfectant HEWI voir p. 379

HEWI SENSORIC

Nouveau 950.06.102XA


Nouveau 950.06.10201



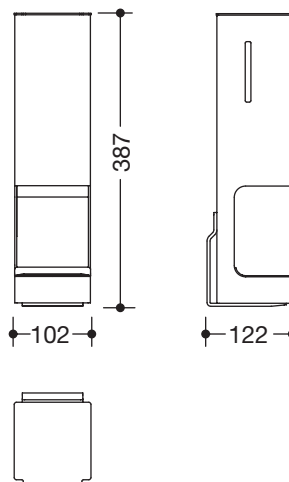
950.06.103...

MATÉRIAUX | SURFACE

- XA
 ...60 DX blanc mat profond
 ...60 SC gris foncé nacré mat profond
 ...60 DC noir mat profond



Nouveau 900.06.01660



Distributeur produit désinfectant HEWI SENSORIC, modèle mural

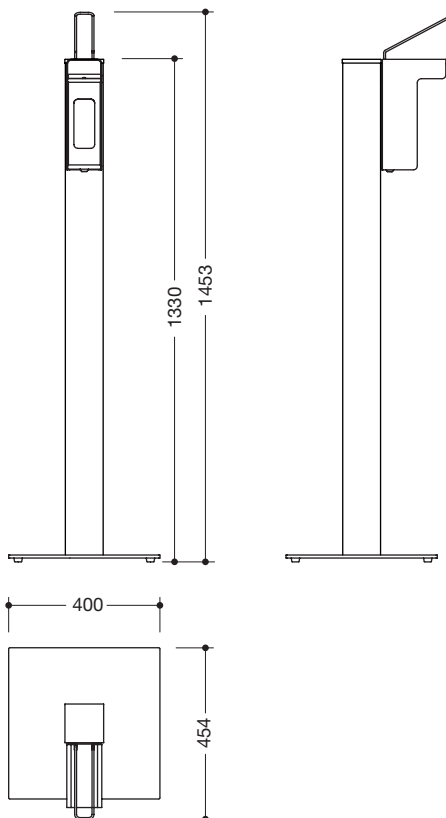
- sert à recevoir du produit désinfectant standard
- distribution de désinfectant sans contact
- le désinfectant est distribué sous forme de spray
- illumination de zone de sortie lorsque le capteur est activé (lumière bleue)
- avec conteneur intérieur à remplissage libre
- capacité de remplissage 500 ml
- indicateur de niveau de remplissage sur le côté
- bac récepteur amovible en matière synthétique et inlay en couleur HEWI 90 (noir foncé)
- position de verrouillage pour retirer la pompe ou changer la pile
- hauteur 387 mm, profondeur 122 mm, largeur 102 mm, poids env. 4 kg
- pour montage mural
- en acier inoxydable de haute qualité, peint par poudrage en couleurs HEWI DX (blanc mat profond), SC (gris foncé nacré mat profond) et DC (noir mat profond)
- matériel de fixation anti-corrosion HEWI inclus
- piles (AA 1,5 V / 4 pièces) non comprises

HEWI SENSORIC 



A PRÉCISER À LA COMMANDE

No de référence



- Corps de base
- Lunette



Nouveau 900.06.012XA

Nouveau 900.06.01260

Colonne de distribution de désinfectant HEWI

- composée d'un distributeur de désinfectant et d'une colonne
 - colonne avec corps de base angulaire
 - contient le distributeur de désinfectant 900.06.002...
 - lunette avant en acier inoxydable, avec fenêtre de visualisation
 - sert à doser les produits de nettoyage des mains à base d'alcool ou des savons liquides, pour les bouteilles de 1000 ml standard Euro
 - changement très facile par l'avant des bouteille
 - distributeur avec levier long, verrouillable
 - quantité de dosage réglable en plusieurs étapes : 0,7 ml, 1,0 ml, 1,2 ml, 1,5 ml (en fonction de la viscosité du produit)
 - pompe doseuse en acier inoxydable
 - compatible avec les emballages hygiéniques (bouteille pliante avec pompe jetable)
 - distributeur et pompe lavables en machine et autoclavables jusqu'à 134 °C, 3 bar
 - livré avec réservoir vide de 1000 ml permettant le remplissage ultérieur
 - set : hauteur 1453 mm, profondeur 454 mm, largeur 400 mm
 - matériel de fixation anti-corrosion HEWI inclus
-
- colonne en acier inox de haute qualité, brossé mat, poids env. 21 kg
 - distributeur en acier inox de haute qualité, brossé mat, lunette blanc par poudrage
 - colonne en aluminium, avec pied en acier, peint par poudrage, poids env. 15 kg
 - corps de base et lunette de distributeur en acier inoxydable de haute qualité, peint par poudrage en couleurs HEWI DX (blanc mat profond), SC (gris foncé nacré mat profond) et DC (noir mat profond)



MATÉRIAUX | SURFACE

- ...60 DX blanc mat profond
- W XA ...60 SC gris foncé nacré mat profond
- ...60 DC noir mat profond



HEWI SENSORIC

- Distributeur
- Corps de base

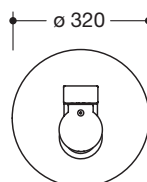
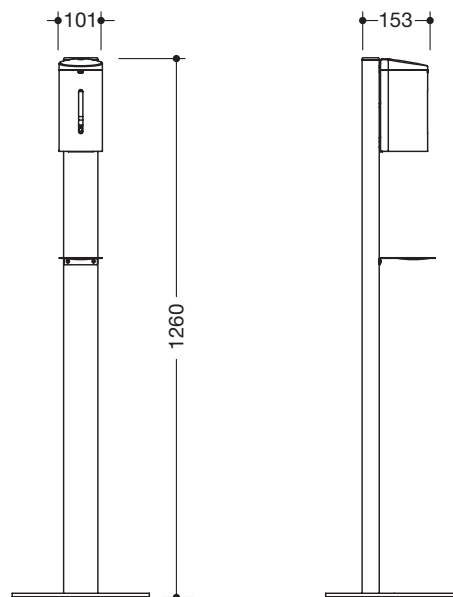


HEWI SENSORIC



Nouveau 950.06.103XA

Nouveau 950.06.10301

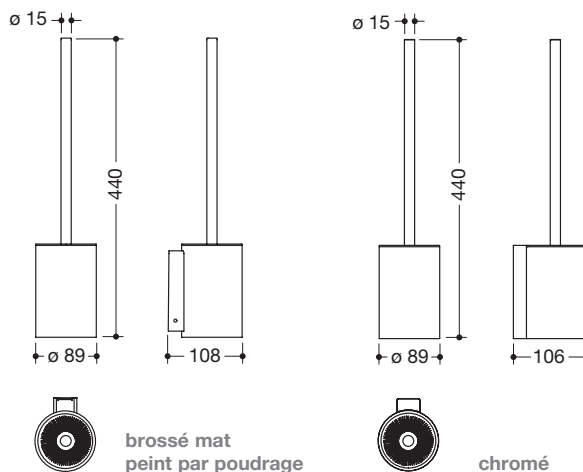


Colonne de distribution de désinfectant basic HEWI SENSORIC

- composée d'un distributeur de produit désinfectant, d'un bac d'égouttage et d'une colonne
- sert à contenir des produits désinfectants, des gels désinfectants et du savon liquide standards
- colonne en aluminium avec corps de base angulaire, revêtement par poudre noir
- hauteur 1260 mm, plaque de base \varnothing 320 mm, poids env. 8 kg
- distributeur avec corps de base cylindrique
- avec conteneur intérieur à remplissage libre, quantité de remplissage 650 ml
- indicateur de niveau à l'avant
- distribution de désinfectant sans contact
- protection contre un mauvais usage par verrouillage
- avec bac d'égouttage pour collecter le désinfectant qui coule
- fonctionnement sur piles AA 1,5 V / 6 pièces (piles fournies)
- avec distributeurs de produit désinfectant 950.06.102XA
- distributeur en acier inoxydable de haute qualité, brossé mat
- avec distributeurs de produit désinfectant 950.06.10201
- distributeur en acier inox de haute qualité, peint par poudrage noir mat

A PRÉCISER À LA COMMANDE

No de référence



900.20.000XA

900.20.00040

Nouveau 900.20.00060

Ensemble brosse WC HEWI

- comprenant support, porte-brosse et brosse pour WC
- tête de brosse facilement interchangeable par fixation à baïonnette
- insert noir amovible pour le nettoyage
- pour montage mural, fixation dissimulé
- matériel de fixation anti-corrosion HEWI inclus
- en acier inoxydable de haute qualité, surface brossée mat
- ø 89 mm, hauteur 440 mm, profondeur 108 mm
- en métal, chromé de haute qualité
- ø 89 mm, hauteur 440 mm, profondeur 106 mm
- en acier inoxydable de haute qualité, peint par poudre en couleurs HEWI DX (blanc mat profond), SC (gris foncé nacré mat profond) et DC (noir mat profond)
- ø 89 mm, hauteur 440 mm, profondeur 108 mm



805.20.020

100.20.01040

Nouveau 900.20.01060

Brosse WC HEWI

- manche de brosse avec tête interchangeable
- tête de brosse facilement interchangeable par fixation à baïonnette
- longueur 420 mm, ø 76 mm
- manche de brosse en acier inox de haute qualité, brossé mat
- manche de brosse chromé
- manche de brosse peint par poudre en couleurs HEWI DX (blanc mat profond), SC (gris foncé nacré mat profond) et DC (noir mat profond)



MATÉRIAUX | SURFACE

- XA Chr
- ...60 DX blanc mat profond
- ...60 SC gris foncé nacré mat profond
- ...60 DC noir mat profond

PIÈCES DE RECHANGE



921050

921051

921052

Tête de brosse de rechange HEWI

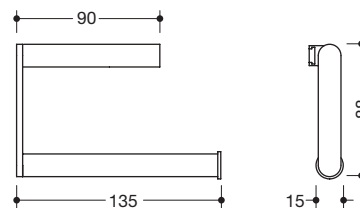
- pour échange aisé sur la brosse WC avec fixation par baïonnette
- avec poils gris anthracite, ø 76 mm
- unité d'emballage 1 pièce
- unité d'emballage 5 pièces
- unité d'emballage 25 pièces

No de référence

Mesures en mm / Descriptif



Nouveau
 900.21.000XA
 900.21.00040
 900.21.00060

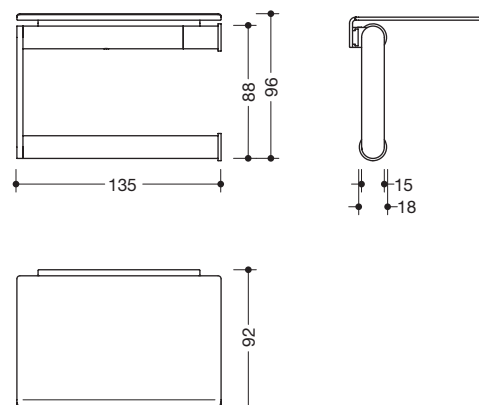


Distributeur papier WC HEWI

- support en forme de U, ouvert vers la droite
- en acier inoxydable de haute qualité, rabattable
- largeur 135 mm, hauteur 88 mm, ø 15 mm
- pour montage mural, fixation dissimulé
- matériel de fixation anti-corrosion HEWI inclus
- brossé mat
- chromé
- peint par poudrage en couleurs HEWI DX (blanc mat profond), SC (gris foncé nacré mat profond) et DC (noir mat profond)



Nouveau
 900.21.004XA
 900.21.00440
 900.21.00460

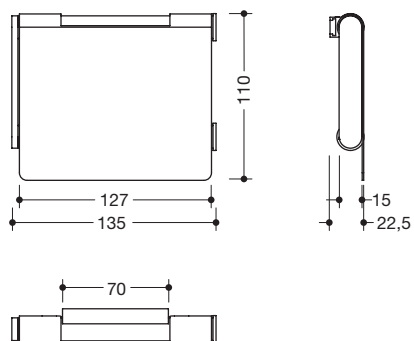


Distributeur papier WC HEWI avec tablette

- support en U avec tablette, ouvert vers la droite
- rabattable
- en acier inoxydable de haute qualité
- largeur 135 mm, hauteur 96 mm, ø 15 mm
- tablette : largeur 135 mm, profondeur 92 mm
- pour montage mural, fixation dissimulé
- matériel de fixation anti-corrosion HEWI inclus
- brossé mat
- chromé
- peint par poudrage en couleurs HEWI DX (blanc mat profond), SC (gris foncé nacré mat profond) et DC (noir mat profond)

A PRÉCISER À LA COMMANDE

No de référence




Distributeur de papier WC HEWI avec couvercle

- support en forme de U avec couvercle, ouvert vers la droite
- rabattable
- en acier inoxydable de haute qualité
- largeur 135 mm, hauteur 110 mm, ø 15 mm
- pour montage mural, fixation dissimulé
- matériel de fixation anti-corrosion HEWI inclus

- brossé mat
- chromé
- peint par poudrage en couleurs HEWI DX (blanc mat profond), SC (gris foncé nacré mat profond) et DC (noir mat profond)

900.21.005XA
900.21.00540
900.21.00560

Nouveau



Porte-rouleau de reserve HEWI

- support cylindrique
- longueur 122 mm, ø 15 mm
- pour montage mural, fixation dissimulé
- matériel de fixation anti-corrosion HEWI inclus

- en acier inoxydable de haute qualité, surface brossée mat
- en métal, chromé de haute qualité
- en métal, surface peint par poudrage en couleurs HEWI DX (blanc mat profond), SC (gris foncé nacré mat profond) et DC (noir mat profond)

162.21.300XA
162.21.30040
162.21.30060

Nouveau

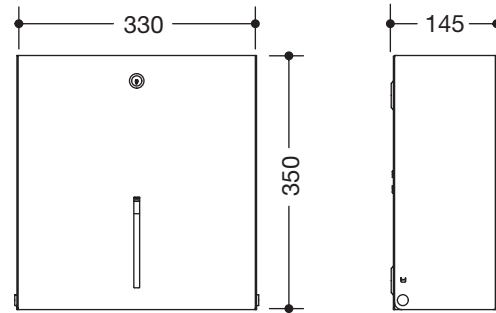


MATÉRIAUX | SURFACE

- ☒ ...60 DX blanc mat profond
- XA Chr ...60 SC gris foncé nacré mat profond
- ...60 DC noir mat profond

No de référence

Mesures en mm / Descriptif

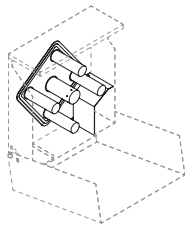


Grand porte-rouleau WC HEWI

- pour loger un grand rouleau WC usuel dans le commerce
ø 250 - 320 mm
- indicateur de niveau de remplissage à l'avant
- pour montage mural, verrouillage de protection contre l'utilisation abusive
- largeur 330 mm, hauteur 350 mm et profondeur 145 mm
- en acier inoxydable de haute qualité
- bord de déchirure en acier inoxydable
- possibilité d'extension avec le carrousel 900.21.E01
- matériel de fixation anti-corrosion HEWI inclus

- brossé mat
- peint par poudrage en couleurs HEWI DX (blanc mat profond), SC (gris foncé nacré mat profond) et DC (noir mat profond)

Nouveau 900.21.001XA
900.21.00160




900.21.E01

Carrousel HEWI

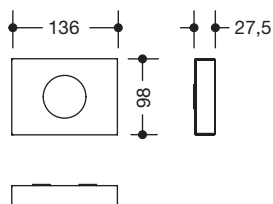
- pour transformer un grand porte-rouleau WC en un porte-rouleau quadruple WC
- disponible en option

A PRÉCISER À LA COMMANDE

No de référence



Nouveau 900.06.011XA
Nouveau 900.06.01160



Distributeur de sacs hygiéniques HEWI

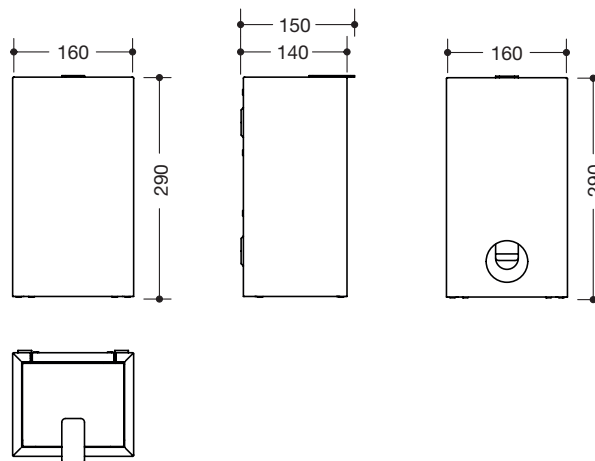
- utilisé pour la réception et le déchargement des sacs en matière synthétique standard d'hygiène (taille max. du paquet 130 x 90 x 20 mm)
- pour montage mural
- largeur 136 mm, hauteur 98 mm et profondeur 27,5 mm
- en acier inoxydable de haute qualité
- matériel de fixation anti-corrosion HEWI inclus
- brossé mat
- peint par poudrage en couleurs HEWI DX (blanc mat profond), SC (gris foncé nacré mat profond) et DC (noir mat profond)



Nou. 900.05.005XA
 900.05.00560



Nouveau 900.05.006XA
 900.05.00660



Poubelle pour sachets hygiéniques HEWI

- capacité env. 6 l, pour montage mural
- support de sac intégré invisible avec fonction d'extraction pour accrocher et retirer facilement le sac
- couvercle avec languette de levage
- largeur 160 mm, hauteur 290 mm et profondeur 140 mm
- en acier inoxydable de haute qualité
- matériel de fixation anti-corrosion HEWI inclus
- brossé mat
- peint par poudrage en couleurs HEWI DX (blanc mat profond), SC (gris foncé nacré mat profond) et DC (noir mat profond)

Combinaison d'hygiène HEWI

- idem, support intégré pour les sacs hygiéniques courants en plastique (dimensions max. de l'emballage L 130 x H 90 x P 20 mm)
- brossé mat
- peint par poudrage en couleurs HEWI DX (blanc mat profond), SC (gris foncé nacré mat profond) et DC (noir mat profond)

MATÉRIAUX | SURFACE

A PRÉCISER À LA COMMANDE

- ☒ ...60 DX blanc mat profond
- XA Chr ...60 SC gris foncé nacré mat profond
- ...60 DC noir mat profond

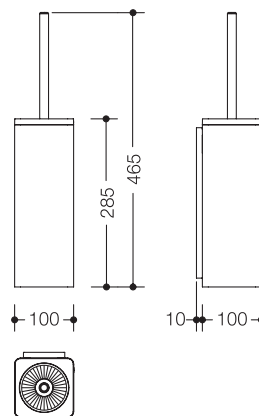
No de référence

No de référence

Mesures en mm / Descriptif



805.20.200



Ensemble brosse WC HEWI

- corps de base cubique en acier inoxydable de haute qualité avec socle mural renforcé, surface brossée mat
- insert de forme conique et amovible pour le nettoyage
- avec un réservoir intérieur pour produits désinfectants
- manche de brosse en acier inoxydable, tête de brosse facilement interchangeable par fixation à baïonnette
- largeur 100 mm, hauteur conteneur 285 mm et profondeur 110 mm
- pour montage mural
- insert en polyamide de haute qualité en couleurs HEWI 90 (noir foncé), 92 (gris anthracite), 98 (blanc de sécurité) ou 99 (blanc pur)

À la commande, indiquer la couleur.

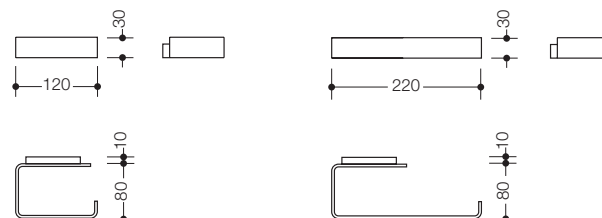
805.20.020

Brosse WC HEWI

- manche de brosse avec tête interchangeable
- tête de brosse facilement interchangeable par fixation à baïonnette
- manche de brosse en acier inox de haute qualité, brossé mat
- longueur 420 mm, ø 76 mm



805.21.500



Distributeur papier WC HEWI

- support coudé en angle droit, en forme de U aux formes cubiques et avec socle mural renforcé
- montage mural fixe, largeur 120 mm, profondeur 90 mm
- sous forme d'une bande en acier inox de haute qualité de 4 mm d'épaisseur, surface brossée mat



805.21.550


Distributeur papier WC HEWI, double

- support coudé en angle droit, en forme de U aux formes cubiques et avec socle mural renforcé
- montage mural fixe, largeur 220 mm et profondeur 90 mm
- sous forme d'une bande en acier inox de haute qualité de 4 mm d'épaisseur, surface brossée mat

MATÉRIAUX | SURFACE | COULEURS

Acier inoxydable
brossé mat

Polyamide (Éléments de fonction)



PIÈCES DE RECHANGE



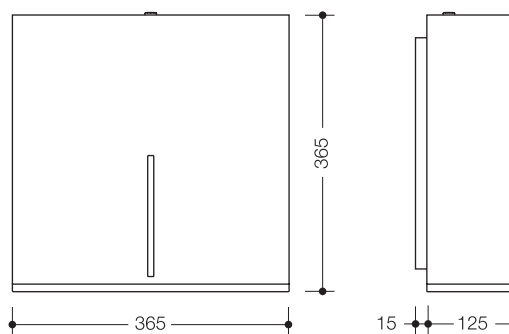
921050
921051
921052

Tête de brosse de rechange HEWI

- pour échange aisé sur la brosse WC avec fixation par baïonnette
- avec poils gris anthracite, ø 76 mm
- unité d'emballage 1 pièce
- unité d'emballage 5 pièces
- unité d'emballage 25 pièces



805.21.600

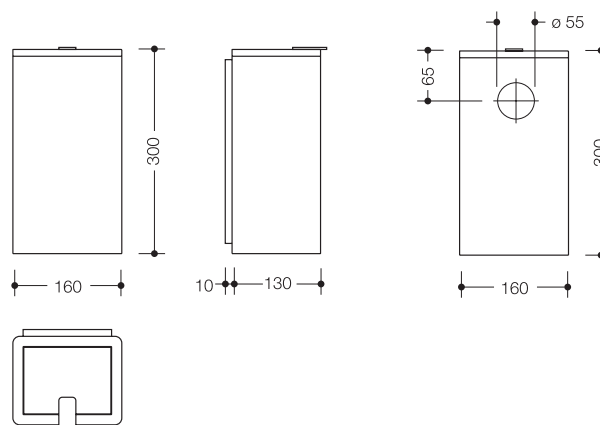


Grand porte-rouleau WC HEWI

- pour loger un grand rouleau WC usuel dans le commerce
ø 250 – 320 mm
- muni d'un frein intégré
- indicateur de niveau de remplissage
- verrouillage de protection contre l'utilisation abusive
- pour montage mural
- largeur 365 mm, hauteur 365 mm et profondeur 140 mm
- en acier inoxydable de haute qualité, surface brossée mat
- ouverture et bord de déchirure en polyamide de haute qualité en couleurs HEWI 90 (noir foncé), 92 (gris anthracite), 98 (blanc de sécurité) ou 99 (blanc pur)



805.05.200



Poubelle pour sachets hygiéniques HEWI

- contenance env. 6 l
- porte-sac intégré, invisible
- couvercle avec languette de levage
- largeur 160 mm, hauteur 300 mm et profondeur 140 mm
- pour montage mural
- conteneur et couvercle en acier inoxydable de haute qualité, surface brossée mat
- ouverture en polyamide de haute qualité en couleurs HEWI 90 (noir foncé), 92 (gris anthracite), 98 (blanc de sécurité) ou 99 (blanc pur)



805.05.210

Combinaison d'hygiène HEWI

- idem, avec réservoir intégré p. paquet de recharge de sacs hygiéniques

MATÉRIAUX | SURFACE | COULEURS

Acier inoxydable

brossé mat

Polyamide (Eléments de fonction)

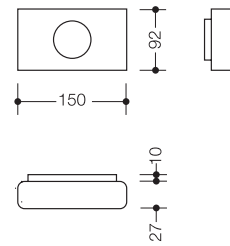


No de référence

Mesures en mm / Descriptif



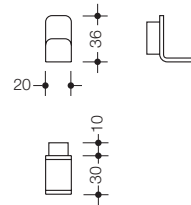
805.06.700

**Distributeur de sacs hygiéniques HEWI**

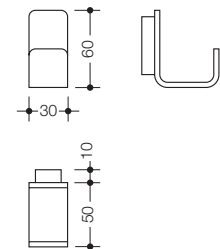
- sert à recevoir et prélever des sachets hygiéniques en matière synthétique usuels dans le commerce
- pour montage mural
- largeur 150 mm, hauteur 92 mm et profondeur 37 mm
- en acier inoxydable de haute qualité, surface brossée mat



805.90.100



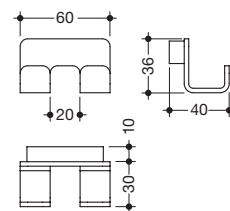
805.90.110

**Crochet HEWI**

- crochet coudé en angle droit, aux formes cubiques et avec socle mural renforcé
- matériel de fixation anti-corrosion HEWI inclus
- largeur 20 mm, hauteur 36 mm et profondeur 40 mm
- sous forme d'une bande en acier inox de haute qualité de 3 mm d'épaisseur, surface brossée mat
- largeur 30 mm, hauteur 60 mm et profondeur 60 mm
- sous forme d'une bande en acier inox de haute qualité de 4 mm d'épaisseur, surface brossée mat



805.90.120

**Crochet double HEWI**

- crochet coudé en angle droit, aux formes cubiques et avec socle mural renforcé, matériel de fixation anti-corrosion HEWI inclus
- largeur 60 mm, hauteur 36 mm et profondeur 40 mm
- sous forme d'une bande en acier inox de haute qualité de 3 mm d'épaisseur, surface brossée mat

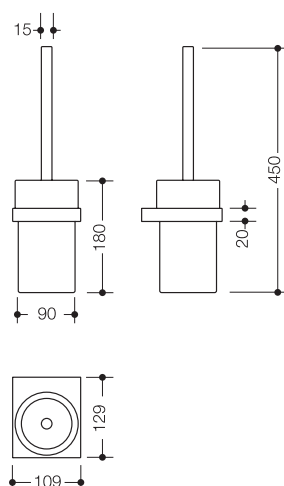
A PRÉCISER À LA COMMANDE

No de référence

Couleur (Éléments de fonction)



100.20.10045



Ensemble brosse WC HEWI

- comprenant brosse pour WC, pot en verre pour la brosse et support
- avec anneau de protection en PE flexible pour garantir une position sûre, définie et contre les détériorations du pot en verre pour la brosse
- tête de brosse facilement interchangeable par fixation à baïonnette
- pour montage mural avec fixation dissimulée
- largeur 109 mm, hauteur 450 mm et profondeur 129 mm
- support et manche de brosse en métal, chromé
- pot pour la brosse rond, en verre de cristal satiné, de haute qualité
- matériel de fixation anti-corrosion HEWI inclus

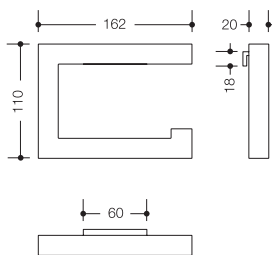
100.20.01040

Brosse WC HEWI

- manche de brosse en métal, chromé
- tête de brosse en polyamide noir, avec poils en gris anthracite
- tête de brosse facilement interchangeable par fixation à baïonnette
- largeur 420 mm, ø 76 mm



100.21.10040



Distributeur papier WC HEWI

- distributeur papier WC en forme de U, ouvert vers la droite, en profilé carré
- rabattable, pour montage mural, fixation dissimulée
- largeur 162 mm et hauteur 110 mm, □ 20 mm
- en métal, chromé, matériel de fixation anti-corrosion HEWI inclus

MATÉRIAUX | SURFACE

Métal
chromé de haute qualité

PIÈCES DE RECHANGE



921050
921051
921052

Tête de brosse de rechange HEWI


- pour échange aisé sur la brosse WC avec fixation par baïonnette
- avec poils en gris anthracite, ø 76 mm
- unité d'emballage 1 pièce
- unité d'emballage 5 pièces
- unité d'emballage 25 pièces

No de référence

Mesures en mm / Descriptif



100.21.20040

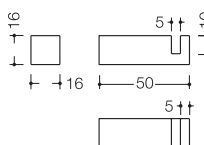


Porte-rouleau de reserve HEWI

- pour montage mural avec fixation dissimulée
- profondeur 122 mm, □ 20 mm
- en métal, chromé
- matériel de fixation anti-corrosion HEWI inclus



100.90.01040

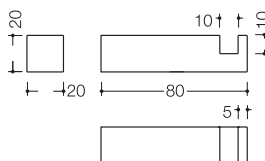


Crochet HEWI

- pour montage mural avec fixation dissimulée
- profondeur 50 mm, □ 16 mm
- en métal, chromé
- matériel de fixation anti-corrosion HEWI inclus



100.90.02040

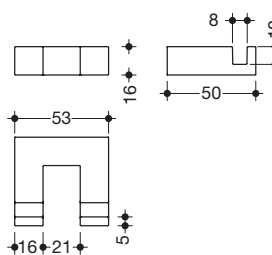


Crochet HEWI

- pour montage mural avec fixation dissimulée
- profondeur 80 mm, □ 20 mm
- en métal, chromé
- matériel de fixation anti-corrosion HEWI inclus.



100.90.03040



Crochet double HEWI

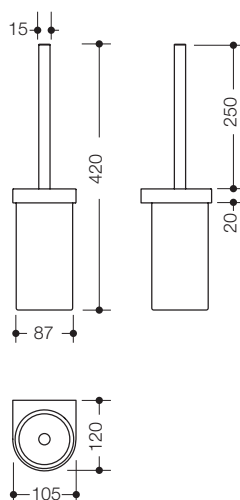
- pour montage mural avec fixation dissimulée
- profondeur 50 mm, largeur 53 mm
- en métal, chromé
- matériel de fixation anti-corrosion HEWI inclus

A PRÉCISER À LA COMMANDE

RENOIS

No de référence

← D'autres produits Système 100 page 50



800.20.10041

800.20.10045

100.20.01040

Ensemble brosse WC HEWI

- avec anneau de protection en matière synthétique flexible pour garantir une position sûre, définie et contre les détériorations de l'insert
- tête de brosse facilement interchangeable par fixation à baïonnette
- pour montage mural, fixation dissimulé
- largeur 105 mm, hauteur 420 mm et profondeur 120 mm
- support en métal, chromé de haute qualité
- brosse avec poignée chrome et tête de brosse interchangeable, en polyamide noir avec poils en gris anthracite
- matériel de fixation anti-corrosion HEWI inclus

- insert cylindrique en polyamide de haute qualité en couleur HEWI 98 (blanc de sécurité)

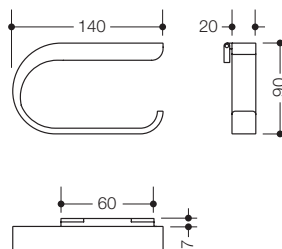
- insert en verre de cristal satiné

Brosse WC HEWI

- avec tête de brosse interchangeable, ø 76 mm
- tête avec poils en polyamide noir, poils en gris anthracite
- tête de brosse facilement interchangeable par fixation à baïonnette
- poignée en métal, chrome



800.21.11040



Distributeur papier WC HEWI, rabattable

- distributeur de papier WC en forme de U, ouvert sur la droite
- rabattable, pour montage mural avec fixation dissimulée
- largeur 140 mm, hauteur 90 mm et profondeur 27 mm
- en métal, chromé de haute qualité
- matériel de fixation anti-corrosion HEWI inclus

MATÉRIAUX | SURFACE

Métal
chromé de haute qualité

PIÈCES DE RECHANGE



921050

921051

921052

Tête de brosse de rechange HEWI

- pour échange aisé sur la brosse WC avec fixation par baïonnette
- avec poils gris anthracite, ø 76 mm

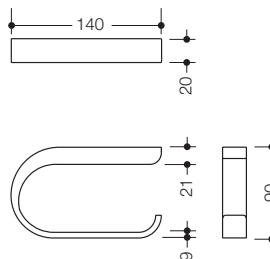
- unité d'emballage 1 pièce
- unité d'emballage 5 pièces
- unité d'emballage 25 pièces

No de référence

Mesures en mm / Descriptif



800.21.10040

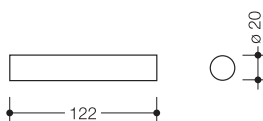


Distributeur papier WC HEWI

- modèle immobile, pour montage mural avec fixation dissimulée
- largeur 140 mm, hauteur 20 mm et profondeur 90 mm
- en métal, chromé de haute qualité
- matériel de fixation anti-corrosion HEWI inclus



800.21.30040



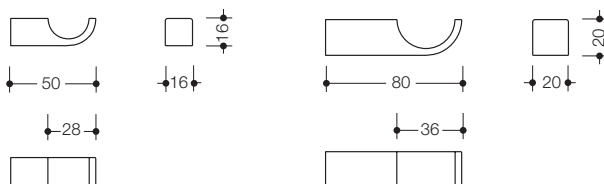
Support pour recharge papier WC HEWI

- pour montage mural avec fixation dissimulée
- ø 20 mm, profondeur 122 mm
- en métal, chromé de haute qualité
- matériel de fixation anti-corrosion HEWI inclus



800.90.01040

800.90.02040

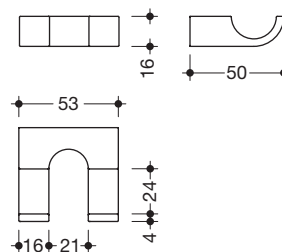


Crochet HEWI

- pour montage mural avec fixation dissimulée
- en métal, chromé de haute qualité
- matériel de fixation anti-corrosion HEWI inclus
- 15 x 15 mm, profondeur 50 mm
- 20 x 20 mm, profondeur 80 mm



800.90.06040

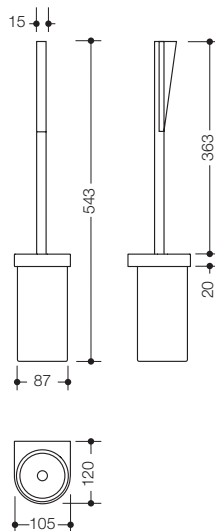


Crochet double HEWI

- pour montage mural avec fixation dissimulée
- profondeur 50 mm, largeur 53 mm, en métal, chromé de haute qualité
- matériel de fixation anti-corrosion HEWI inclus

A PRÉCISER À LA COMMANDE

No de référence



Ensemble brosse WC HEWI (pour vivre sans entrave)

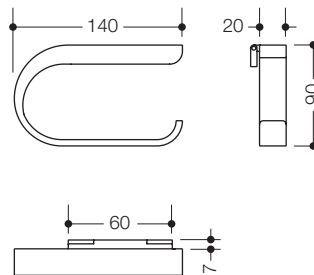
- le manche allongé et la poignée ergonomique facilitent l'utilisation
 - tête de brosse facilement interchangeable par fixation à baïonnette
 - pour montage mural, fixation dissimulé
 - largeur 105 mm, hauteur 543 mm, profondeur 120 mm
 - support, insert cylindrique et manche de brosse en polyamide de haute qualité
 - tête avec poils en polyamide noir, poils en gris anthracite
 - matériel de fixation anti-corrosion HEWI inclus
- support et manche de brosse en couleur HEWI 98 (blanc de sécurité)
 - insert et poignée ergonomique en couleurs HEWI sélectionnées
- support et manche de brosse en couleur HEWI 99 (blanc pur)
 - insert et poignée ergonomique en couleurs HEWI sélectionnées
- ensemble brosse WC complètement en couleur HEWI 98 (blanc de sécurité) ou 99 (blanc pur), poignée noir

800.20.20091

800.20.20099

800.20.20090

À la commande, indiquer la couleur.



800.21.11090

Distributeur papier WC HEWI, rabattable

- pour montage mural, fixation dissimulé
- largeur 140 mm, hauteur 90 mm et profondeur 27 mm
- en polyamide de haute qualité en couleurs HEWI 98 (blanc de sécurité) ou 99 (blanc pur), à préciser à la commande
- matériel de fixation anti-corrosion HEWI inclus

PIÈCES DE RECHANGE | PRODUIT COMPLÉMENTAIRE



Tête de brosse de rechange HEWI

- 921050 1 pce
- 921051 5 pce
- 921052 25 pce



800.20.01091

800.20.01099

800.20.01090

Brosse WC HEWI

- tête avec poils en polyamide noir, ø 76 mm, poils en gris anthracite
- tête de brosse facilement interchangeable par fixation à baïonnette
- longueur 540 mm, poignée : longueur 140 mm, en 16 couleurs HEWI
- manche en polyamide en couleur HEWI 98 (blanc de sécurité)
- manche en polyamide en couleur HEWI 99 (blanc pur)
- manche en polyamide en couleur HEWI 98 (blanc de sécurité) ou 99 (blanc pur), avec poignée noir

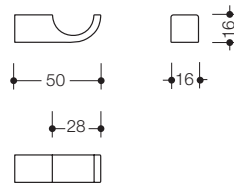
À la commande, indiquer la couleur.

No de référence

Mesures en mm / Descriptif



800.90.01090



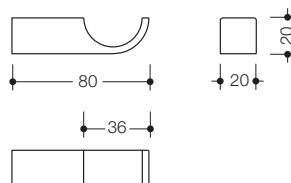
Crochet HEWI

- pour montage mural avec fixation dissimulée, profondeur 50 mm
- en polyamide de haute qualité en 16 couleurs HEWI
- matériel de fixation anti-corrosion HEWI inclus

À la commande, indiquer la couleur.



800.90.02090



Crochet HEWI


- pour montage mural avec fixation dissimulée, profondeur 80 mm
- en polyamide de haute qualité en 16 couleurs HEWI
- matériel de fixation anti-corrosion HEWI inclus

À la commande, indiquer la couleur.

MATÉRIAUX | COULEURS

A PRÉCISER À LA COMMANDE

Polyamide



No de référence
Couleur

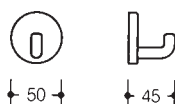
No de référence

Mesures en mm / Descriptif



800.90.03091

800.90.03099



Crochet HEWI

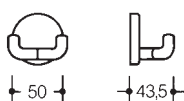
- protection antivol par une fixation cachée
- profondeur 45 mm, rosace ø 50 mm
- en polyamide de haute qualité
- cache rosace en couleur HEWI 98 (blanc de sécurité)
- crochet en 16 couleurs HEWI
- cache rosace en couleur HEWI 99 (blanc pur)
- crochet en 16 couleurs HEWI

À la commande, indiquer la couleur. Matériel de fixation non fourni.



800.90.04091

800.90.04099



Crochet double HEWI

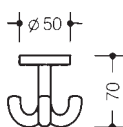
- protection antivol par une fixation cachée
- profondeur 43,5 mm, rosace ø 50 mm
- en polyamide de haute qualité
- cache rosace en couleur HEWI 98 (blanc de sécurité)
- crochet en 16 couleurs HEWI
- cache rosace en couleur HEWI 99 (blanc pur)
- crochet en 16 couleurs HEWI

À la commande, indiquer la couleur. Matériel de fixation non fourni.



800.90.05091

800.90.05099




Crochet triple HEWI

- modèle rotatif avec rosace de fixation
- avec plaque pour vissage par le dessous avec 3 vis de 4 mm à tête fraisée
- pour vissage à travers par le haut avec vis M4 et écrous carrés
- hauteur 70 mm, rosace ø 50 mm
- en polyamide de haute qualité
- cache rosace en couleur HEWI 98 (blanc de sécurité)
- crochet en 16 couleurs HEWI
- cache rosace en couleur HEWI 99 (blanc pur)
- crochet en 16 couleurs HEWI

À la commande, indiquer la couleur. Matériel de fixation non fourni.

MATÉRIAUX | COULEURS

Polyamide



A PRÉCISER À LA COMMANDE

No de référence
Couleur

RENVOIS

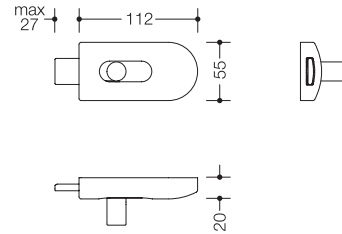
← Tableau des mesures des crochets page 333

No de référence

Mesures en mm / Descriptif



850.350

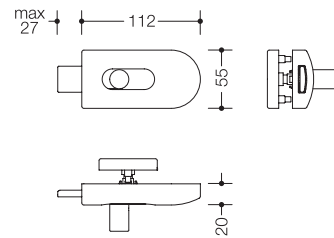


Verrou HEWI sans gâche

- pour le verrouillage de cabine
- sans décondamnation par l'extérieur
- en polyamide de haute qualité



850.300



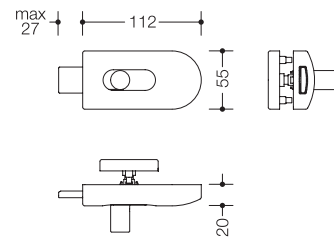
Verrou HEWI sans gâche

- pour le verrouillage de cabine
- avec décondamnation de l'extérieur par pièce de monnaie et voyant libre/occupé (FBM)
- en polyamide de haute qualité

Préciser l'épaisseur de la porte.



850.301



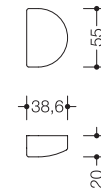
Verrou HEWI sans gâche

- pour le verrouillage de cabine
- avec décondamnation de l'extérieur par carré traversant en laiton et voyant libre/occupé (FBD)
- en polyamide de haute qualité

Préciser l'épaisseur de la porte




850.500



Gâche HEWI

- pour verrou, en polyamide de haute qualité

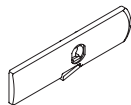
PRODUIT COMPLÉMENTAIRE



BL850.300
Gabarit de perçage HEWI

- pour verrou 850.3... et p. le réglage d'un écartement de 3 mm lors du montage des charnières

PIÈCES DE RECHANGE



39194
Loquet HEWI

- pour verrou 850.3..., en POM noir de haute qualité, renforcé fibre de verre

A PRÉCISER À LA COMMANDE

No de référence
Couleur

Remarque

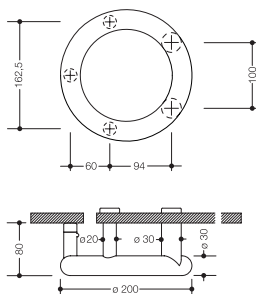
- Pour le verrouillage, préciser l'épaisseur de la porte voire de la cloison.
- Épaisseur de porte possible de 13 à 30 mm.

No de référence

Mesures en mm / Descriptif



550KRKIGA



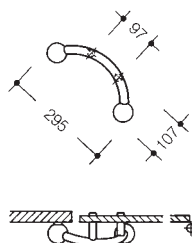
Poignée HEWI ø 30 mm

- pour les systèmes de cabines des écoles maternelles
- en polyamide de haute qualité, mesure entraxe de fixation 100 mm
- avec 4 points de fixation et butoir noir
- livraison avec fixation dorsale par rosace aveugle de ø 30 mm
- trou dans la porte de ø 12 mm
- outillage de montage clé 6 pans de 8

Préciser l'épaisseur de la porte.



550.23T.41



Poignée HEWI

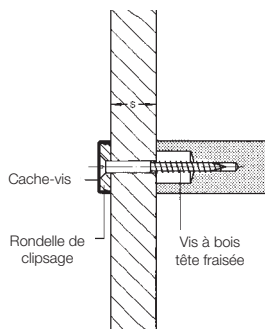
- pour les systèmes de cabines des écoles maternelles
- en polyamide de haute qualité
- poignée ø 23 mm, boules ø 55 mm
- avec butoirs noir
- type de fixation BA20.4 (voir ci-dessous)

Préciser l'épaisseur de la porte.

Livable dans toutes les combinaisons de couleurs (voir dernière page).

Exemple :

Poignée en couleur 98 (blanc de sécurité),
boules en couleur 74 (vert pomme)



BA20.4


Type de fixation 20.4 HEWI

- pour poignée 550.23T.41
- fixation simple face, de l'intérieur avec cache vis pour cloisons
- livraison avec vis (longueur de vis = épaisseur de porte + 35 mm)

MATÉRIAUX | COULEURS

A PRÉCISER À LA COMMANDE

Polyamide



No de référence

Couleur

Le cas échéant combinaison de couleurs

Le cas échéant l'épaisseur de porte

Le cas échéant entraxe/longueur

Pour 550KRKIGA et 550.23T41, la couleur 24 (orange pur) est supprimée au 31.03.2023.

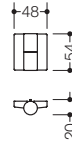
No de référence

Mesures en mm / Descriptif



B9505.50L
B9505B.50L
B9505.50R
B9505B.50R

AF50.1
AF50.1B



Paumelles HEWI

- pour porte à fleur (à 40 kg) pour huisserie bois, métallique ou aluminium
- avec structure portante en tôle d'acier galvanisée, paliers lisses en polyamide sans entretien et visserie dissimulée par des caches en polyamide

- DIN gauche, en polyamide de haute qualité
- DIN gauche, en polyamide de haute qualité, mat

- DIN droite, en polyamide de haute qualité
- DIN droite, en polyamide de haute qualité, mat

Bagues d'espacement HEWI

- permet de compenser un jeu éventuel, 1 mm d'épaisseur

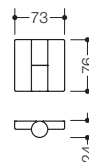
- en polyamide de haute qualité
- en polyamide de haute qualité, mat



B9505.75LK
B9505B.75LK
B9505.75RK
B9505B.75RK

B9505.75LF
B9505B.75LF

B9505.75RF
B9505B.75RF



Paumelles HEWI

- pour porte à fleur (à 80 kg) pour huisserie bois, métallique ou aluminium
- avec structure portante en tôle d'acier galvanisée, paliers lisses en polyamide sans entretien et visserie dissimulée par des caches en polyamide

- DIN gauche, en polyamide de haute qualité
- DIN gauche, en polyamide de haute qualité, mat

- DIN droite, en polyamide de haute qualité
- DIN droite, en polyamide de haute qualité, mat

Paumelles HEWI (paumelle à ressort)

- pour cloisons (à 25 kg), en polyamide avec insert acier anti-corrosif

- DIN gauche, en polyamide de haute qualité
- DIN gauche, en polyamide de haute qualité, mat

- DIN droite, en polyamide de haute qualité
- DIN droite, en polyamide de haute qualité, mat

Prévoir 3 paumelles par porte.

Exemple : DIN gauche: 2 x B9505.75LK, 1 x B9505.75LF

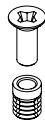
Outils de montage

- clé 6 pans de 6 et de 2,5

Matériel de fixation HEWI pour porte cloison légère

- 4 vis à têtes fraisées et chevilles en laiton M6

- épaisseur de porte inf. à 13 mm
- épaisseur de porte sup. à 13 mm



BM1182
BM1183


33602
AF75.2B

MATÉRIAUX | COULEURS

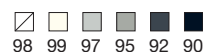
MATÉRIAUX | COULEURS

A PRÉCISER À LA COMMANDE

Polyamide



Polyamide, mat



No de référence
Couleur

Informations d'ordre général

SERVICE HEWI

du lundi au jeudi

de 07:00h – 17:00h

le vendredi

de 07:00h – 15:00h

Tél. : 00800 4394 4394

eMail : international@hewi.com

INDEX

Service, Entro	400 – 401
Nouveautés	402 – 403
Références par ordre numérique	404 – 439
Caractéristiques de produits, certifications	440
Conditions de livraison	441
Caractéristiques de matériaux	441
Conditions générales de vente	442 – 443
Couleurs et matériaux	448, dernière page



Nos services

CONSEIL

- Conseil personnalisé complet dans toutes les phases de la planification et pour toute la gamme de prestations HEWI
- Aide active pour les appels d'offre
- Aide pour la présentation auprès de maîtres d'ouvrage et d'investisseurs
- Mise à disposition de produits pour l'échantillonnage
- Offres de prix indicatifs
- Renseignements sur des questions techniques
- Envoi de catalogues produit ou d'informations spécialisées sur les thèmes les plus variés
- Assistance pour votre aménagement d'espaces de vente
- Nous vous mettons à disposition nos données de base comme version électronique

CATALOGUES ET BROCHURES

- Nos documents actuels sont disponibles pour vous sur notre site web pour être commandés par extension pour être téléchargés sur :
hewi.fr/brochures

NOUVEAU PIÈCES DE RECHANGE ET COMPOSANTS

- Aperçu complet des pièces de rechange et composants de quincaillerie disponibles
- Le nouveau document peut être téléchargé à l'adresse suivante :
hewi.fr/brochures

CATALOGUE PRODUIT EN LIGNE

- Vous pourrez trouver toutes les informations produits de HEWI en ligne : textes d'appel d'offres, données CAD, illustrations, photos, aides pour la planification, etc.
- Vous trouverez le catalogue produits sur :
catalog.hewi.com/fr

VOTRE INTERLOCUTEUR SUR PLACE

- Nous vous conseillons avec plaisir sur place
- Vous trouverez votre interlocuteur personnel sur :
hewi.fr/contact

VOS INTERLOCUTEURS DANS LE CENTRE DE SERVICES

- Nous vous conseillons avec plaisir au téléphone ou par mail
- Vous trouverez votre interlocuteur personnel sur :
Tél. : 00800 4394 4394
international@hewi.com



ENTRO

ENTRO propose des solutions modulaires pour les rampes, les protections des murs et les panneaux de signalisation. Une expérience de plusieurs années fait d'ENTRO un partenaire digne de confiance. Les produits ENTRO séduisent par leur fonctionnalité élevée, leur qualité certifiée et leurs formes puristes. Les systèmes aux formes adaptées les unes aux autres, des matériaux d'une grande diversité et des designs différents permettent un aménagement tout à fait individuel. Les produits ENTRO peuvent se combiner avec les systèmes HEWI, permettant ainsi d'équiper de manière cohérente et homogène les portes comme les espaces sanitaires.

Vous trouverez des informations détaillées sur les mains courantes dans la brochure PR262FR.

ENTRO est une filiale de la société HEWI.

Vous trouverez ici une sélection de nos nouveautés. Il vous suffit d'entrer le numéro d'article dans le catalogue en ligne HEWI, pour obtenir plus d'informations sur nos solutions de produits comme les matériaux, les dimensions et l'assortiment.



Garniture pour porte intérieure
100XPH01.1A0



Garniture pour porte palière
100XPH03.1A5



Garniture pour porte de salle
de bain
100XPH02.1A0



Poignées de fenêtre
100XPFG.1B | 100XPFGA.1



Garniture pour porte intérieure
270XPIX01130



Garniture pour porte intérieure
270XPIV01130



Garniture pour porte intérieure
270XPM06130




Poignées de fenêtre
270XPFG.1 | 270XPFGA.1



Garniture pour porte intérieure
270XAH01.130



Garniture pour porte intérieure
270XAH01.230



Garniture pour porte intérieure
270XAH01.340



Garniture pour porte intérieure
270XAH01.440



Barres anti-panique
PS160XA2060 | PS160XA4060



Barres anti-panique
PS111XA2060 | PS111XA4060



Crochet simple
477.93.010 | 477.94B010



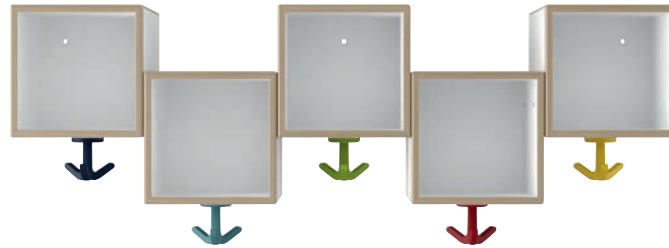
Crochet double
477.93.020 | 477.94B020



Crochet triple
477.93.030 | 477.94B030



Cube simple avec crochet
élastique M20.01.003



Module de rangée asymétrique, places avec crochets triples élastiques
M20.03.005



Distributeur de savon liquide,
manuel
477.06.10198



Distributeur de savon liquide
SENSORIC
477.06.10298



Distributeur de désinfectant
SENSORIC
477.06.10498



Distributeur d'essuie-mains
en papier
477.06.60198



Combinaison d'hygiène
477.05.20598



Poubelle à papier avec couvercle
477.05.20298



Poubelle à papier, 25 l
477.05.20198



Poubelle à papier, 60 l
477.05.20398

Informations d'ordre général | Références par ordre numérique

No de référence	Nom	Status	Page
100.20.01040	Brosse WC, chrome		372, 380, 390
100.20.10045	Ensemble brosse WC, chrome		388
100.21.10040	Distributeur papier WC, chrome		388
100.21.20040	Support pour recharge papier WC, chrome		389
100.90.01040	Crochet, petit modèle, chrome		389
100.90.02040	Crochet, grand modèle, chrome		389
100.90.03040	Crochet double mural		389
100XA.3000G6	Poignée de tirage		234
100XA.3000G7	Poignée de tirage		235
100XA.3030G6	Poignée de tirage, A = 350 mm		234
100XA.3030G7	Poignée de tirage, A = 350 mm		235
100XA611.15	Butoir de porte, 15 mm		292
100XA611.65	Butoir de porte, 65 mm		292
100XA625	Butoir de porte		292
100XAFG.1B	Poignée de fenêtre		213
100XAFGA.1	Poignée de fenêtre, verrouillable		213
100XAFGA.1K	Poignée de fenêtre, verrouillable, fonction oscillante précédent la fonction battante		213
100XAG01.1A0	Béquilles pour porte en verre		53
100XAH01.1A0	Garniture pour porte intérieure, technique H		53
100XAH02.1A0	Garniture pour porte de salle de bain		53
100XAH01.3A0	Garniture pour porte intérieure, technique H		54
100XAH01.4B0	Garniture pour porte à cadre, technique H		55
100XAH03.1A5	Garniture pour porte palière, technique H		53
100XAH03.3A5	Garniture pour porte palière, technique H		54
100XAH03.4B5	Garniture pour porte palière, technique H		55
100XAH11.1A0	Garniture pour porte coupe-feu et anti-fumée, technique H		53
100XAH11.3A0	Garniture pour porte coupe-feu et anti-fumée, technique H		54
100XAH11.4B0	Garniture pour porte coupe-feu et anti-fumée, technique H		55
100XAH12.1A0	Garniture pour porte coupe-feu avec tige en deux parties, technique H		53
100XAH12.3A0	Garniture pour porte coupe-feu avec tige en deux parties, technique H		54
100XAH12.4B0	Garniture pour porte coupe-feu avec tige en deux parties, technique H		55
100XAH13.1A5	Garniture pour porte palière et coupe-feu, technique H		53
100XAH13.3A5	Garniture pour porte palière et coupe-feu, technique H		54
100XAH13.4B5	Garniture pour porte palière et coupe-feu, technique H		55
100XAH22.1A0	Garniture pour montage simple face avec rosace antivol		53, 170
100XAH23.1A0	Garniture pour montage simple face avec rosace antivol et protection du cylindre		53, 170
100XAH51.4B0	Garniture pour porte à cadre, technique H		55, 190
100XAH52.4B0	Garniture pour porte à cadre coupe-feu, technique H		55, 190
100XAH53.0A5	Garniture de porte avec bouton fixe, technique H		57, 95, 177
100XAH53.0B5	Garniture de porte avec bouton fixe, technique H		57, 95, 177
100XAH53.0C5	Garniture de porte avec bouton fixe, technique H		57, 95, 177
100XPHG.1B	Poignée de fenêtre	Nouveau	213
100XPHGA.1	Poignée de fenêtre, verrouillable	Nouveau	213
100XPH01.1A0	Garniture pour porte intérieure, technique H	Nouveau	53
100XPH02.1A0	Garniture pour porte de salle de bain	Nouveau	53
100XPH03.1A5	Garniture pour porte palière, technique H	Nouveau	53
100XPH11.1A0	Garniture pour porte coupe-feu et anti-fumée, technique H	Nouveau	53
100XPH13.1A5	Garniture pour porte palière et coupe-feu, technique H	Nouveau	53
100XPH22.1A0	Garniture pour montage simple face avec rosace antivol	Nouveau	53, 170
100XPH23.1A0	Garniture pour montage simple face avec rosace antivol et protection du cylindre	Nouveau	53, 170

No de référence	Nom	Status	Page
100XPG01.100	Béquilles pour porte en verre	Nouveau	53
100XPH53.0A5	Garniture de porte avec bouton fixe, technique H	Nouveau	57, 177
101XAH	Béquille de porte, technique H		56
101XAHLT	Béquille de porte, femelle, technique H		56
101XPH	Béquille de porte, technique H	Nouveau	56
101XPHLT	Béquille de porte, femelle, technique H	Nouveau	56
103XAH	Béquille de porte, technique H		56
103XAHLT	Béquille de porte, femelle, technique H		56
104XAH	Béquille de porte, technique H		56
104XAHLT	Béquille de porte, femelle, technique H		56
105XAHLT	Bouton de porte, femelle, technique H		57, 95
105XPHLT	Bouton de porte, femelle, technique H	Nouveau	57
106XAHLT	Bouton de porte, femelle, technique H		57, 77, 85
107XAHLT	Bouton de porte, femelle, technique H		77, 85
108XAHLT	Bouton de porte, femelle, technique H		67, 77, 85
109XAHLT	Bouton de porte, femelle, technique H		67, 77, 85
111.23BG	Poignée de meuble ø 23 mm, édition mate		353
111.23BG.1	Poignée de meuble ø 23 mm, édition mate		353
111.23BG.21	Poignée de meuble ø 23 mm, édition mate		353
111.23BG.4	Poignée de meuble ø 23 mm, édition mate		353
111.23BG.6	Poignée de meuble ø 23 mm, édition mate		353
111.23BG.7	Poignée de meuble ø 23 mm, édition mate		353
111.23G	Poignée		353
111.23G.1	Poignée		353
111.23G.21	Poignée		353
111.23G.4	Poignée		353
111.23G.6	Poignée		353
111.23G.7	Poignée		353
111.23PBR	Béquille de porte, technique R, édition mate		124
111.23PBRLT	Béquille de porte, femelle, technique R, édition mate		124
111.23R	Béquille de porte, technique R		122
111.23RLT	Béquille de porte, femelle, technique R		122
111.250BG	Poignée de meuble ø 20 mm, édition mate		353
111.250BG.1	Poignée de meuble ø 20 mm, édition mate		353
111.250BG.21	Poignée de meuble ø 20 mm, édition mate		353
111.250BG.4	Poignée de meuble ø 20 mm, édition mate		353
111.250BG.6	Poignée de meuble ø 20 mm, édition mate		353
111.250BG.7	Poignée de meuble ø 20 mm, édition mate		353
111.250G	Poignée de meuble ø 20 mm		353
111.250G.1	Poignée de meuble ø 20 mm		353
111.250G.21	Poignée de meuble ø 20 mm		353
111.250G.4	Poignée de meuble ø 20 mm		353
111.250G.6	Poignée de meuble ø 20 mm		353
111.250G.7	Poignée de meuble ø 20 mm		353
111BG	Poignée de meuble ø 20 mm, édition mate		353
111BG.1	Poignée de meuble ø 20 mm, édition mate		353
111BG.21	Poignée de meuble ø 20 mm, édition mate		353
111BG.4	Poignée de meuble ø 20 mm, édition mate		353
111BG.6	Poignée de meuble ø 20 mm, édition mate		353
111BG.7	Poignée de meuble ø 20 mm, édition mate		353

Informations d'ordre général | Références par ordre numérique

No de référence	Nom	Status	Page
111FG.1	Poignée de fenêtre		206
111FG.6	Poignée de fenêtre		208
111FGA.1	Poignée de fenêtre, verrouillable		206
111FGA.1K	Poignée de fenêtre, verrouillable, fonction oscillante précédent la fonction battante		206
111FGA.6	Poignée de fenêtre, verrouillable		208
111FGA.6K	Poignée de fenêtre, verrouillable, fonction oscillante précédent la fonction battante		208
111G	Poignée de meuble ø 20 mm		353
111G.1	Poignée de meuble ø 20 mm		353
111G.21	Poignée de meuble ø 20 mm		353
111G.4	Poignée de meuble ø 20 mm		353
111G.6	Poignée de meuble ø 20 mm		353
111G.7	Poignée de meuble ø 20 mm		353
111G01.100	Bequille de porte pour serrure de porte en verre		113
111G01.130	Bequille de porte pour serrure de porte en verre		113
111G01.200	Bequille de porte pour serrure de porte en verre		115
111G01.230	Bequille de porte pour serrure de porte en verre		115
111K.13	Garniture de bouton pour montage simple face	123, 139, 169	
111K.33	Garniture de bouton pour montage simple face	123, 139, 169	
111K.43	Garniture de bouton pour montage simple face	123, 139, 169	
111K.73	Garniture de bouton pour montage simple face	123, 169	
111PBDG02	Poignée passages fréquents, édition mate		155
111PBDG02D	Poignée passages fréquents, édition mate		155
111PBDG02Z	Poignée passages fréquents, édition mate		155
111PBDG12	Poignée passages fréquents, édition mate		155
111PBF.1	Poignée de fenêtre, édition mate		207
111PBF.1	Poignée de fenêtre, édition mate		207
111PBF.1K	Poignée de fenêtre, édition mate		207
111PBG01.100	Bequille de porte pour serrure de porte en verre		119
111PBG01.130	Bequille de porte pour serrure de porte en verre		119
111PBG01.200	Bequille de porte pour serrure de porte en verre		120
111PBG01.230	Bequille de porte pour serrure de porte en verre		120
111PBIV01230	Garniture pour porte intérieure, édition mate		17
111PBIV02230	Garniture pour porte de salle de bain, édition mate		17
111PBIV06230	Garnitures de porte, édition mate		17
111PBIV11230	Garniture pour porte intérieure et coupe-feu avec rosaces de clé		17
111PBIX01230	Garniture pour porte intérieure, édition mate		17
111PBIX02230	Garniture pour porte de salle de bain, édition mate		17
111PBIX06230	Garnitures de porte		17
111PBIX11230	Garniture pour porte intérieure et coupe-feu avec rosaces de clé		17
111PBK.33	Garniture de bouton pour montage simple face, édition mate	125, 141, 169	
111PBK.43	Garniture de bouton pour montage simple face, édition mate	125, 141, 169	
111PBM01.230	Garniture pour porte intérieure, édition mate		36
111PBM02.230	Garniture pour porte de salle de bain, édition mate		36
111PBM06.230	Garnitures de porte, édition mate		36
111PBMV01230	Garniture pour porte intérieure, édition mate		37
111PBMV02230	Garniture pour porte de salle de bain, édition mate		37
111PBMV06230	Garnitures de porte, édition mate		37
111PBMX01230	Garniture pour porte intérieure, édition mate		37
111PBMX02230	Garniture pour porte de salle de bain, édition mate		37

No de référence	Nom	Status	Page
111PBMX06230	Garnitures de porte, édition mate		37
111PBR	Béquille de porte, technique R, édition mate		124
111PBR01.110	Garniture pour porte intérieure, édition mate		119
111PBR01.130	Garniture pour porte intérieure, édition mate		119
111PBR01.210	Garniture pour porte intérieure, édition mate		120
111PBR01.230	Garniture pour porte intérieure, édition mate		120
111PBR02.130	Garniture pour porte de salle de bain, édition mate		119
111PBR02.230	Garniture pour porte de salle de bain, édition mate		120
111PBR03.232	Garniture pour porte palière, édition mate		120
111PBR03.233	Garniture pour porte palière, édition mate		120
111PBR11.130	Garniture pour porte intérieure et coupe-feu avec rosaces de clé		119
111PBR11.230	Garniture pour porte intérieure et coupe-feu avec rosaces de clé		120
111PBR11.440	Garniture pour porte intérieure et coupe-feu avec rosaces de clé		121
111PBR13.132	Garniture pour porte palière et coupe-feu, technique R, édition mate		119
111PBR13.133	Garniture pour porte palière et coupe-feu, technique R, édition mate		119
111PBR13.232	Garniture pour porte palière et coupe-feu, technique R, édition mate		120
111PBR13.233	Garniture pour porte palière et coupe-feu, technique R, édition mate		120
111PBR22.130	Garniture pour montage simple face avec rosace antiviol, édition mate		119, 166
111PBR22.230	Garniture pour montage simple face avec rosace antiviol, édition mate		120, 167
111PBR23.130	Garniture pour montage simple face avec rosace antiviol et protection du cylindre		119, 166
111PBR23.230	Garniture pour montage simple face avec rosace antiviol et protection du cylindre		120, 167
111PBR51.130	Garniture pour montage simple face, édition mate		119
111PBR51.230	Garniture pour montage simple face, édition mate		120
111PBR51.440	Garniture pour porte à cadre		188
111PBR52.440	Garniture pour porte à cadre et coupe-feu		188
111PBRLT	Béquille de porte, femelle, technique R, édition mate		124
111PCIV01230	Garniture pour porte intérieure		15
111PCIV02230	Garniture pour porte de salle de bain		15
111PCIV06230	Garniture pour porte intérieure sans rosace de clé		15
111PCIV11230	Garniture pour porte intérieure et coupe-feu avec rosaces de clé		15
111PCIX01230	Garniture pour porte intérieure		15
111PCIX02230	Garniture pour porte de salle de bain		15
111PCIX06230	Garniture pour porte intérieure sans rosace de clé		15
111PCIX11230	Garniture pour porte intérieure et coupe-feu avec rosaces de clé		15
111PCM01.230	Garniture pour porte intérieure		34
111PCM02.230	Garniture pour porte de salle de bain		34
111PCM06.230	Garnitures de porte		34
111R	Béquille de porte, technique R		122
111R01.110	Garniture pour porte intérieure, technique R		113
111R01.130	Garniture pour porte intérieure, technique R		113
111R01.140	Garniture pour porte intérieure, technique R		113
111R01.170	Garniture pour porte intérieure, technique R		113
111R01.210	Garniture pour porte intérieure, technique R		115
111R01.230	Garniture pour porte intérieure, technique R		115
111R01.240	Garniture pour porte intérieure, technique R		115
111R01.270	Garniture pour porte intérieure, technique R		115
111R01.440	Garniture pour porte intérieure, technique R		116
111R01.530	Garniture pour porte intérieure, technique R		117
111R02.110	Garniture pour porte de salle de bains, technique R		113
111R02.130	Garniture pour porte de salle de bains, technique R		113

Informations d'ordre général | Références par ordre numérique

No de référence	Nom	Status	Page
111R02.170	Garniture pour porte de salle de bains, technique R		113
111R02.210	Garniture pour porte de salle de bains, technique R		115
111R02.230	Garniture pour porte de salle de bains, technique R		115
111R02.270	Garniture pour porte de salle de bains, technique R		115
111R02.530	Garniture pour porte de salle de bains, technique R		117
111R03.113	Garniture béquille/bouton, technique R		113
111R03.132	Garniture béquille/bouton, technique R		113
111R03.133	Garniture béquille/bouton, technique R		113
111R03.143	Garniture béquille/bouton, technique R		113
111R03.173	Garniture béquille/bouton, technique R		113
111R03.213	Garniture béquille/bouton, technique R		115
111R03.232	Garniture béquille/bouton, technique R		115
111R03.233	Garniture béquille/bouton, technique R		115
111R03.243	Garniture béquille/bouton, technique R		115
111R03.273	Garniture béquille/bouton, technique R		115
111R03.443	Garniture béquille/bouton, technique R		116
111R03.448	Garniture béquille/bouton, technique R		116
111R03.532	Garniture béquille/bouton, technique R		117
111R03.533	Garniture béquille/bouton, technique R		117
111R11.110	Garniture pour porte coupe-feu et anti-fumée, technique R		113
111R11.130	Garniture pour porte coupe-feu et anti-fumée, technique R		113
111R11.140	Garniture pour porte coupe-feu et anti-fumée, technique R		113
111R11.170	Garniture pour porte coupe-feu et anti-fumée, technique R		113
111R11.210	Garniture pour porte coupe-feu et anti-fumée, technique R		115
111R11.230	Garniture pour porte coupe-feu et anti-fumée, technique R		115
111R11.240	Garniture pour porte coupe-feu et anti-fumée, technique R		115
111R11.270	Garniture pour porte coupe-feu et anti-fumée, technique R		115
111R11.440	Garniture pour porte coupe-feu et anti-fumée, technique R		116
111R11.530	Garniture pour porte coupe-feu et anti-fumée, technique R		117
111R12.110	Garnitures pour porte coupe-feu avec tige en deux parties, technique R		113
111R12.130	Garnitures pour porte coupe-feu avec tige en deux parties, technique R		113
111R12.140	Garnitures pour porte coupe-feu avec tige en deux parties, technique R		113
111R12.170	Garnitures pour porte coupe-feu avec tige en deux parties, technique R		113
111R12.210	Garnitures pour porte coupe-feu avec tige en deux parties, technique R		115
111R12.230	Garnitures pour porte coupe-feu avec tige en deux parties, technique R		115
111R12.240	Garnitures pour porte coupe-feu avec tige en deux parties, technique R		115
111R12.270	Garnitures pour porte coupe-feu avec tige en deux parties, technique R		115
111R12.440	Garnitures pour porte coupe-feu avec tige en deux parties, technique R		116
111R12.530	Garnitures pour porte coupe-feu avec tige en deux parties, technique R		117
111R13.113	Garniture pour porte palière et coupe-feu, technique R		113
111R13.132	Garniture pour porte palière et coupe-feu, technique R		113
111R13.133	Garniture pour porte palière et coupe-feu, technique R		113
111R13.143	Garniture pour porte palière et coupe-feu, technique R		113
111R13.173	Garniture pour porte palière et coupe-feu, technique R		113
111R13.213	Garniture pour porte palière et coupe-feu, technique R		115
111R13.232	Garniture pour porte palière et coupe-feu, technique R		115
111R13.233	Garniture pour porte palière et coupe-feu, technique R		115
111R13.243	Garniture pour porte palière et coupe-feu, technique R		115
111R13.273	Garniture pour porte palière et coupe-feu, technique R		115
111R13.443	Garniture pour porte palière et coupe-feu, technique R		116
111R13.448	Garniture pour porte palière et coupe-feu, technique R		116
111R13.532	Garniture pour porte palière et coupe-feu, technique R		117

No de référence	Nom	Status	Page
111R13.533	Garniture pour porte palière et coupe-feu, technique R		117
111R22.130	Garniture pour montage simple face avec rosace antivol		113, 166
111R22.230	Garniture pour montage simple face avec rosace antivol		115, 167
111R23.130	Garniture pour montage simple face avec rosace antivol et protection du cylindre		113, 166
111R23.230	Garniture pour montage simple face avec rosace antivol et protection du cylindre		115, 167
111R51.130	Garniture pour montage simple face		113
111R51.230	Garniture pour montage simple face		115
111R51.240	Garniture pour porte à cadre		115, 188
111R51.440	Garniture pour porte à cadre		116, 188
111R52.240	Garniture pour porte à cadre et coupe-feu		115, 188
111R52.440	Garniture pour porte à cadre coupe-feu		116, 188
111RLT	Béquille de porte, femelle, technique R		122
111XA.2520G1	Poignée de tirage		236
111XA.2520G2	Poignée de tirage		236
111XA.2521G4	Poignée de tirage		237
111XA.2525G3	Poignée de tirage		237
111XA.2525G4	Poignée de tirage		237
111XA.2530G1	Poignée de tirage		236
111XA.2530G3	Poignée de tirage		237
111XA.2530G4	Poignée de tirage		237
111XA.3006G1	Poignée de tirage		236
111XA.3008G1	Poignée de tirage		236
111XA.3030G1	Poignée de tirage		236
111XA.3030G3	Poignée de tirage		237
111XA.3030G4	Poignée de tirage		237
111XA.3036G3	Poignée de tirage		237
111XA.3036G4	Poignée de tirage		237
111XAFG.1	Poignée de fenêtre		214
111XAFGA.1	Poignée de fenêtre, verrouillable		214
111XAFGA.1K	Poignée de fenêtre, verrouillable, fonction oscillante précédant la fonction battante		214
111XAG01.100	Garniture pour porte intérieure en verre		63
111XAG01.130	Garniture pour porte intérieure en verre avec rosaces		63
111XAH	Béquille de porte, technique H		66
111XAH01.110	Garniture pour porte intérieure, technique H		63
111XAH01.130	Garniture pour porte intérieure, technique H		63
111XAH01.230	Garniture pour porte intérieure, technique H		64
111XAH01.340	Garniture pour porte intérieure, technique H		65
111XAH02.110	Garniture pour porte de salle de bains, technique H		63
111XAH02.130	Garniture pour porte de salle de bains, technique H		63
111XAH02.230	Garniture pour porte de salle de bains, technique H		64
111XAH03.119	Garniture pour porte palière, technique H		63
111XAH03.139	Garniture pour porte palière, technique H		63
111XAH03.348	Garniture pour porte palière, technique H		65
111XAH03.349	Garniture pour porte palière, technique H		65
111XAH05.130	Garniture pour porte de salle de bains avec verrou allongé, technique H		63
111XAH05.230	Garniture pour porte de salle de bains avec verrou allongé, technique H		64
111XAH11.110	Garniture pour porte coupe-feu et anti-fumée, technique H		63
111XAH11.130	Garniture pour porte coupe-feu et anti-fumée, technique H		63
111XAH11.230	Garniture pour porte coupe-feu et anti-fumée, technique H		64
111XAH11.340	Garniture pour porte coupe-feu et anti-fumée, technique H		65
111XAH12.110	Garnitures pour porte coupe-feu avec tige en deux parties, technique H		63

Informations d'ordre général | Références par ordre numérique

No de référence	Nom	Status	Page
111XAH12.130	Garnitures pour porte coupe-feu avec tige en deux parties, technique H		63
111XAH12.230	Garnitures pour porte coupe-feu avec tige en deux parties, technique H		64
111XAH12.340	Garnitures pour porte coupe-feu avec tige en deux parties, technique H		65
111XAH13.119	Garniture pour porte palière et coupe-feu, technique H		63
111XAH13.139	Garniture pour porte palière et coupe-feu, technique H		63
111XAH13.348	Garniture pour porte palière et coupe-feu, technique H		65
111XAH13.349	Garniture pour porte palière et coupe-feu, technique H		65
111XAH17.150	Plaque pour contre-garniture à la barre anti-panique		164
111XAH22.130	Garniture pour montage simple face avec rosace antivol		63, 171
111XAH23.130	Garniture pour montage simple face avec rosace antivol et protection du cylindre		63, 171
111XAH51.130	Garniture pour porte à cadre		63
111XAH51.340	Garniture pour porte à cadre		65, 190
111XAH52.340	Garniture pour porte à cadre coupe-feu		65, 190
111XAH53.018	Garniture de porte avec bouton fixe, technique H		67, 77, 85, 178
111XAH53.019	Garniture de porte avec bouton fixe, technique H		67, 77, 85, 178
111XAH53.038	Garniture de porte avec bouton fixe, technique H		67, 77, 85, 178
111XAH53.039	Garniture de porte avec bouton fixe, technique H		67, 77, 85, 178
111XAH53.048	Garniture de porte avec bouton fixe, technique H		67, 77, 85, 178, 192
111XAH53.049	Garniture de porte avec bouton fixe, technique H		67, 77, 85, 178
111XAH53.058	Garniture de porte avec bouton fixe, technique H		67, 77, 85, 178
111XAH53.059	Garniture de porte avec bouton fixe, technique H		67, 77, 85, 178
111XAHLT	Béquille de porte, femelle, technique H		66, 164
111XAM01.130	Garniture pour porte intérieure		35
111XAM02.130	Garniture pour porte de salle de bain		35
111XAM06.130	Garnitures de porte		35
111XASG	Poignée femelle		219
111XPH17.150	Plaque pour contre-garniture à la barre anti-panique	Nouveau	164
111XPHLT	Béquille de porte, femelle, technique H	Nouveau	164
112XAH	Béquille de porte, technique H		66
112XAHLT	Béquille de porte, femelle, technique H		66
113XAH	Béquille pour porte à cadre, technique H		66
113XAHLT	Béquille pour porte à cadre, femelle, technique H		66
114.23GKR	Béquille de porte, technique R		122
114.23GKRLT	Béquille de porte, femelle, technique R		122
114.23PBR	Béquille de porte, technique R, édition mate		124
114.23PBRLT	Béquille de porte, femelle, technique R, édition mate		124
115.23R	Béquille de porte, technique R		122
115.23RLT	Béquille de porte, femelle, technique R		122
116PCSG	Poignée femelle		212
122.23	Bouton de porte		123
122.23FK	Bouton de porte fixe		123
122.23LT	Bouton de porte, femelle		123
122.23RFKST	Bouton de porte mâle, fixe		123
123.23R	Bouton de porte		123
123.23RFKST	Bouton de porte mâle, fixe		123
123.23RLT	Bouton de porte, femelle		123
123PBR	Bouton de porte, édition mate		125
123PBRFKST	Bouton de porte mâle, fixe, édition mate		125, 141
123PBRLT	Bouton de porte, femelle, édition mate		125

No de référence	Nom	Status	Page
130K.18	Garniture pour montage simple face		123, 139, 169
130K.38	Garniture pour montage simple face		123, 139, 169
130K.48	Garniture pour montage simple face		123, 139, 169
130K.78	Garniture pour montage simple face		123, 169
130K.88	Garniture pour montage simple face		123, 169
138RLT	Bouton de porte, femelle		189
160XA.2500G6	Poignée de tirage		238
160XA.3000G6	Poignée de tirage		238
160XA.3000G7	Poignée de tirage		239
162.20.10040	Ensemble brosse WC		372
162.20.10060	Ensemble brosse WC	Nouveau	372
162.20.100XA	Ensemble brosse WC		372
162.21.10040	Distributeur papier WC		373
162.21.10060	Distributeur papier WC	Nouveau	373
162.21.100XA	Distributeur papier WC		373
162.21.20040	Distributeur papier WC, double		373
162.21.200XA	Distributeur papier WC, double		373
162.21.30040	Support pour rechange papier WC		373, 382
162.21.30060	Support pour rechange papier WC, peint par poudrage		373, 382
162.21.300XA	Support pour rechange papier WC		373, 382
162.21PBR	Béquille de porte, technique R, édition mate		140
162.21PBRLT	Béquille de porte, femelle, technique R, édition mate		140
162.21PCR	Béquille de porte, technique R		138
162.21PCRLT	Béquille de porte, femelle, technique R		138
162.90.01040	Crochet, chrome		341, 374
162.90.01060	Crochet, peint par poudrage		341, 374
162.90.010XA	Crochet, inox brossé		341, 374
162.90.03040	Crochet double mural		341, 374
162.90.03060	Crochet double, peint par poudrage		341, 374
162.90.030XA	Crochet double mural		341, 374
162PBFG.2	Poignée de fenêtre, édition mate		210
162PBFGA.2	Poignée de fenêtre, édition mate		210
162PBFGA.2K	Poignée de fenêtre, édition mate		210
162PBG01.200	Garniture pour porte intérieure en verre	Nouveau	135
162PBG01.230	Garniture pour porte intérieure en verre avec rosaces	Nouveau	135
162PBIV01230	Garniture pour porte intérieure, édition mate		21
162PBIV02230	Garniture pour porte de salle de bain, édition mate		21
162PBIV06230	Garniture pour porte intérieure sans rosaces entrée de clé, édition mate		21
162PBIV11230	Garniture pour porte coupe-feu et anti-fumée		21
162PBIX01230	Garniture pour porte intérieure, édition mate		21
162PBIX02230	Garniture pour porte de salle de bain, édition mate		21
162PBIX06230	Garniture pour porte intérieure sans rosaces entrée de clé, édition mate		21
162PBIX11230	Garniture pour porte coupe-feu et anti-fumée		21
162PBM01.230	Garniture pour porte intérieure, édition mate		40
162PBM02.230	Garniture pour porte de salle de bain, édition mate		40
162PBM06.230	Garniture pour porte intérieure sans rosaces entrée de clé, édition mate		40
162PBMV01230	Garniture pour porte intérieure, édition mate		41
162PBMV02230	Garniture pour porte de salle de bain, édition mate		41
162PBMV06230	Garniture pour porte intérieure sans rosaces entrée de clé, édition mate		41

Informations d'ordre général | Références par ordre numérique

No de référence	Nom	Status	Page
162PBMX01230	Garniture pour porte intérieure, édition mate		41
162PBMX02230	Garniture pour porte de salle de bain, édition mate		41
162PBMX06230	Garniture de porte, édition mate		41
162PBR01.230	Garniture pour porte intérieure, édition mate		135
162PBR01.530	Garniture pour porte intérieure, édition mate		136
162PBR01.640	Garniture pour porte intérieure, édition mate		137
162PBR02.230	Garniture pour porte de salle de bain, édition mate		135
162PBR02.530	Garniture pour porte de salle de bain, édition mate		136
162PBR03.233	Garniture pour porte palière, édition mate		135
162PBR03.533	Garniture pour porte palière, édition mate		136
162PBR03.643	Garniture pour porte palière, édition mate		137
162PBR11.230	Garniture pour porte coupe-feu et anti-fumée, édition mate		135
162PBR11.530	Garniture pour porte coupe-feu et anti-fumée, édition mate		136
162PBR11.640	Garniture pour porte coupe-feu et anti-fumée, édition mate		137
162PBR12.230	Garniture p. porte coupe-feu et anti-fumée avec carré en deux parties, édition mate		135
162PBR12.640	Garniture p. porte coupe-feu et anti-fumée avec carré en deux parties, édition mate		137
162PBR13.233	Garniture pour porte palière et coupe-feu, édition mate		135
162PBR13.533	Garniture pour porte palière et coupe-feu, édition mate		136
162PBR13.643	Garniture pour porte palière et coupe-feu, édition mate		137
162PBR22.230	Garniture pour montage simple face avec rosace antivol		135, 168
162PBR23.230	Garniture pour montage simple face avec rosace antivol et protection du cylindre		135, 168
162PBR51.230	Garniture pour porte à cadre, édition mate	Nouveau	135
162PBR51.640	Garniture pour porte à cadre, édition mate		137, 189
162PBR52.640	Garniture pour porte à cadre coupe-feu, édition mate		137, 189
162PCG01.200	Garniture pour porte intérieure en verre	Nouveau	131
162PCG01.230	Garniture pour porte intérieure en verre avec rosaces	Nouveau	131
162PCFG.2	Poignée de fenêtre		209
162PCFGA.2	Poignée de fenêtre, verrouillable		209
162PCFGA.2K	Poignée de fenêtre, verrouillable, fonction oscillante précédent la fonction battante		209
162PCIV01230	Garniture pour porte intérieure		19
162PCIV02230	Garniture pour porte de salle de bain		19
162PCIV06230	Garniture pour porte intérieure sans rosace de clé		19
162PCIV11230	Garniture pour porte intérieure et coupe-feu avec rosaces de clé		19
162PCIX01230	Garniture pour porte intérieure		19
162PCIX02230	Garniture pour porte de salle de bain		19
162PCIX06230	Garniture pour porte intérieure sans rosace de clé		19
162PCIX11230	Garniture pour porte intérieure et coupe-feu avec rosaces de clé		19
162PCM01.230	Garniture pour porte intérieure		38
162PCM02.230	Garniture pour porte de salle de bain		38
162PCM06.230	Garnitures de porte		38
162PCR01.230	Garniture pour porte intérieure		131
162PCR01.530	Garniture pour porte intérieure		132
162PCR01.640	Garniture pour porte intérieure		133
162PCR02.230	Garniture pour porte de salle de bain		131
162PCR02.530	Garniture pour porte de salle de bain		132
162PCR03.233	Garniture pour porte palière		131
162PCR03.533	Garniture pour porte palière		132
162PCR03.643	Garniture pour porte palière		133
162PCR11.230	Garniture pour porte coupe-feu et anti-fumée		131
162PCR11.530	Garniture pour porte coupe-feu et anti-fumée		132
162PCR11.640	Garniture pour porte coupe-feu et anti-fumée		133

No de référence	Nom	Status	Page
162PCR12.230	Garniture pour porte coupe-feu et anti-fumée avec carré en deux parties		131
162PCR12.640	Garniture pour porte coupe-feu et anti-fumée avec carré en deux parties		133
162PCR13.233	Garniture pour porte palière et coupe-feu		131
162PCR13.533	Garniture pour porte palière et coupe-feu		132
162PCR13.643	Garniture pour porte palière et coupe-feu		133
162PCR22.230	Garniture pour montage simple face avec rosace antivol		131, 168
162PCR23.230	Garniture pour montage simple face avec rosace antivol et protection du cylindre		131, 168
162PCR51.230	Garniture pour porte à cadre	Nouveau	131
162PCR51.640	Garniture pour porte à cadre		133, 189
162PCR52.640	Garniture pour porte à cadre coupe-feu		133, 189
162XADG06	Poignée passages fréquents		156
162XADG06D	Poignée passages fréquents		156
162XADG06DF	Poignée passages fréquents		156
162XADG06DZF	Poignée passages fréquents		156
162XADG06F	Poignée passages fréquents		156
162XADG06Z	Poignée passages fréquents		156
162XADG06ZDF	Poignée passages fréquents		156
162XADG06ZF	Poignée passages fréquents		156
162XADG16	Poignée passages fréquents		156
162XAFG.2	Poignée de fenêtre		215
162XAFGA.2	Poignée de fenêtre, verrouillable		215
162XAFGA.2K	Poignée de fenêtre, verrouillable, fonction oscillante précédent la fonction battante		215
162XAG01.200	Garniture pour porte intérieure en verre		73
162XAG01.230	Garniture pour porte intérieure en verre avec rosaces		73
162XAH	Béquille de porte, technique H		76
162XAH01.230	Garniture pour porte intérieure, technique H		73
162XAH01.530	Garniture pour porte intérieure, technique H		74
162XAH01.640	Garniture pour porte intérieure, technique H		75
162XAH02.230	Garniture pour porte de salle de bains, technique H		73
162XAH02.530	Garniture pour porte de salle de bains, technique H		74
162XAH03.237	Garniture pour porte palière, technique H		73
162XAH03.537	Garniture pour porte palière, technique H		74
162XAH03.646	Garniture pour porte palière, technique H		75
162XAH03.647	Garniture pour porte palière, technique H		75
162XAH05.230	Garniture pour porte de salle de bains avec verrou allongé, technique H		73
162XAH05.530	Garniture pour porte de salle de bains avec verrou allongé, technique H		74
162XAH11.230	Garniture pour porte coupe-feu et anti-fumée, technique H		73
162XAH11.530	Garniture pour porte coupe-feu et anti-fumée, technique H		74
162XAH11.640	Garniture pour porte coupe-feu et anti-fumée, technique H		75
162XAH12.230	Garnitures pour porte coupe-feu avec tige en deux parties, technique H		73
162XAH12.530	Garnitures pour porte coupe-feu avec tige en deux parties, technique H		74
162XAH12.640	Garnitures pour porte coupe-feu avec tige en deux parties, technique H		75
162XAH13.237	Garniture pour porte palière et coupe-feu, technique H		73
162XAH13.537	Garniture pour porte palière et coupe-feu, technique H		74
162XAH13.646	Garniture pour porte palière et coupe-feu, technique H		75
162XAH13.647	Garniture pour porte palière et coupe-feu, technique H		75
162XAH17.250	Plaque pour contre-garniture à la barre anti-panique		164
162XAH22.230	Garniture pour montage simple face avec rosace antivol		73, 172
162XAH23.230	Garniture pour montage simple face avec rosace antivol et protection du cylindre		73, 172
162XAH51.230	Garniture pour montage simple face		73
162XAH51.640	Garniture pour porte à cadre		75, 190

Informations d'ordre général | Références par ordre numérique

No de référence	Nom	Status	Page
162XAH52.640	Garniture pour porte à cadre coupe-feu		75, 190
162XAH53.016	Garniture de porte avec bouton fixe, technique H		57, 77, 85, 177
162XAH53.017	Garniture de porte avec bouton fixe, technique H		77, 85, 178
162XAH53.036	Garniture de porte avec bouton fixe, technique H		57, 77, 85, 177
162XAH53.037	Garniture de porte avec bouton fixe, technique H		77, 85, 178
162XAH53.046	Garniture de porte avec bouton fixe, technique H		57, 77, 85, 177, 192
162XAH53.047	Garniture de porte avec bouton fixe, technique H		77, 85, 178
162XAH53.056	Garniture de porte avec bouton fixe, technique H		57, 77, 85, 177
162XAH53.057	Garniture de porte avec bouton fixe, technique H		77, 85, 178
162XAHLT	Béquille de porte, femelle, technique H		76, 164
162XAM01.230	Garniture pour porte intérieure		39
162XAM02.230	Garniture pour porte de salle de bain		39
162XAM06.230	Garnitures de porte		39
162XPH17.250	Plaque pour contre-garniture à la barre anti-panique	Nouveau	164
162XPHLT	Béquille de porte, femelle, technique H	Nouveau	164
165.21PBR	Béquille de porte, technique R, édition mate		140
165.21PBRLT	Béquille de porte,, femelle, technique R, édition mate		140
165.21PCR	Béquille de porte, technique R		138
165.21PCRLT	Béquille de porte,, femelle, technique R		138
165XAH	Béquille de porte, technique H		76
165XAHLT	Béquille de porte, femelle, technique H		76
166.21PBR	Béquille de porte, technique R, édition mate		140
166.21PBRLT	Béquille de porte,, femelle, technique R, édition mate		140
166.21PCR	Béquille de porte, technique R		138
166.21PCRLT	Béquille de porte,, femelle, technique R		138
166XAH	Béquille de porte, technique H		76
166XAHLT	Béquille de porte, femelle, technique H		76
170XAFG.3	Poignée de fenêtre		216
170XAFGA.3	Poignée de fenêtre, verrouillable		216
170XAFGA.3K	Poignée de fenêtre, verrouillable, fonction oscillante précédent la fonction battante		216
170XAG01.300	Garniture pour porte intérieure en verre		82
170XAG01.330	Garniture pour porte intérieure en verre avec rosaces		82
170XAH01.330	Garniture pour porte intérieure, technique H		82
170XAH02.330	Garniture pour porte de salle de bain		82
170XAH01.440	Garniture pour porte intérieure, technique H		83
170XAH03.339	Garniture pour porte palière, technique H		82
170XAH03.448	Garniture pour porte palière, technique H		83
170XAH03.449	Garniture pour porte palière, technique H		83
170XAH11.330	Garniture pour porte coupe-feu et anti-fumée, technique H		82
170XAH11.440	Garniture pour porte coupe-feu et anti-fumée, technique H		83
170XAH12.330	Garniture pour porte coupe-feu avec tige en deux parties, technique H		82
170XAH12.440	Garniture pour porte coupe-feu avec tige en deux parties, technique H		83
170XAH13.339	Garniture pour porte palière et coupe-feu, technique H		82
170XAH13.448	Garniture pour porte palière et coupe-feu, technique H		83
170XAH13.449	Garniture pour porte palière et coupe-feu, technique H		83
170XAH22.330	Garniture pour montage simple face avec rosace antivol		82, 173
170XAH23.330	Garniture pour montage simple face avec rosace antivol et protection du cylindre		82, 173
170XAH51.330	Garniture pour porte à cadre		82
170XAH51.340	Garniture pour porte à cadre		82, 191
170XAH51.440	Garniture pour porte à cadre		83, 191

No de référence	Nom	Status	Page
170XAH52.340	Garniture pour porte à cadre et coupe-feu		82, 191
170XAH52.440	Garniture pour porte à cadre coupe-feu		83, 191
173XAH	Béquille de porte, technique H		84
173XAHLT	Béquille de porte, femelle, technique H		84
174XAH	Béquille de porte, technique H		84
174XAHLT	Béquille de porte, femelle, technique H		84
180XAFG.5B	Poignée de fenêtre		217
180XAFGA.5	Poignée de fenêtre, verrouillable		217
180XAFGA.5K	Poignée de fenêtre, verrouillable, fonction oscillante précédent la fonction battante		217
180XAG01.500	Garniture pour porte intérieure en verre		91
180XAH01.5A0	Garniture pour porte intérieure, technique H		91
180XAH02.5A0	Garniture pour porte de salle de bain		91
180XAH03.5A5	Garniture pour porte palière, technique H		91
180XAH22.5A0	Garniture pour montage simple face avec rosace antiviol		91, 174
180XAH23.5A0	Garniture pour montage simple face avec rosace antiviol et protection du cylindre		91, 174
180XOFG.5B	Poignée de fenêtre		217
180XOH01.5A0	Garniture pour porte intérieure		93
180XOH02.5A0	Garniture pour porte de salle de bain		93
180XOH22.5A0	Garniture pour montage simple face avec rosace antiviol		93, 175
180XOH23.5A0	Garniture pour montage simple face avec rosace antiviol et protection du cylindre		93, 175
18565	Protection antiviol		367
185XAH	Béquille de porte, technique H		94
185XAHLT	Béquille de porte, femelle, technique H		94
185XOH	Béquille de porte, technique H		94
185XOHLT	Béquille de porte, femelle, technique H		94
217.23R	Plaque de propreté, technique R		122
217.23RKN	Plaque, technique R		122
217.23RLN	Plaque, technique R		122
217.23RNR	Plaque pour porte de salle de bains, technique R		122
217.23RNRKN	Plaque pour porte de salle de bains, technique R		122
217.23RNLN	Plaque pour porte de salle de bains, technique R		122
219.21XAH	Plaque de propreté, technique H		66, 76, 84
219.21XAHKN	Plaque, technique H		66, 76, 84
219.21XAHLN	Plaque, technique H		66, 76, 84
219.21XAHNR	Plaque pour porte de salle de bains, technique H		66, 76, 84
219.21XAHNRKN	Plaque pour porte de salle de bains, technique H		66, 76, 84
219.21XAHNRLN	Plaque pour porte de salle de bains, technique H		66, 76, 84
219.21XAHPS	Plaque pour contre-garniture à la barre anti-panique		164
219.21XPHPS	Plaque pour contre-garniture à la barre anti-panique	Nouveau	164
220.20SXXAH	Plaque de propreté, technique H		56
220.20SXXAHKN	Plaque, technique H		56
220.20SXXAHLN	Plaque, technique H		56
220.20SXXAHNR	Plaque pour porte de salle de bains, technique H		56
220.20SXXAHNRK	Plaque pour porte de salle de bains, technique H		56
220.20SXXAHNRLN	Plaque pour porte de salle de bains, technique H		56
220.21XAH	Plaque de propreté, technique H		94
220.21XAHKN	Plaque, technique H		94
220.21XAHLN	Plaque, technique H		94

Informations d'ordre général | Références par ordre numérique

No de référence	Nom	Status	Page
220.21XAHNR	Plaque pour porte de salle de bains, technique H		94
220.21XAHNRKN	Plaque pour porte de salle de bains, technique H		94
220.21XAHNRLN	Plaque pour porte de salle de bains, technique H		94
230.20R	Plaque de propreté, technique R		122
230.20RKN	Plaque, technique R		122
230.20RLN	Plaque, technique R		122
230.20RNR	Plaque pour porte de salle de bains, technique R		122
230.20RNRKN	Plaque pour porte de salle de bains, technique R		122
230.20RNRNLN	Plaque pour porte de salle de bains, technique R		122
230.20PBR	Plaque, technique R, edition mate		124
230.20PBRKN	Plaque, technique R, edition mate		124
230.20PBRNLN	Plaque, technique R, edition mate		124
230.20PBRNR	Plaque pour porte de salle de bain, technique R, edition mate		124, 140
230.20PBRNRK	Plaque pour porte de salle de bain, technique R, edition mate		124, 140
230.20PBRNRNL	Plaque pour porte de salle de bain, technique R, edition mate		124, 140
230.21PBR	Plaque, technique R, edition mate		140
230.21PBRKN	Plaque, technique R, edition mate		140
230.21PBRNLN	Plaque, technique R, edition mate		140
230.21PBRNR	Plaque pour porte de salle de bain, technique R, edition mate		140
230.21R	Plaque, technique R		138
230.21RKN	Plaque, technique R		138
230.21RLN	Plaque, technique R		138
230.21RNR	Plaque pour porte de salle de bain, technique R		138
230.21RNRKN	Plaque pour porte de salle de bain, technique R		138
230.21RNRNLN	Plaque pour porte de salle de bain, technique R		138
230.21XAH	Plaque de propreté, technique H		66, 76, 84
230.21XAHKN	Plaque, technique H		66, 76, 84
230.21XAHNLN	Plaque, technique H		66, 76, 84
230.21XAHNR	Plaque pour porte de salle de bain, technique H		66, 76, 84
230.21XAHNRKN	Plaque pour porte de salle de bain, technique H		66, 76, 84
230.21XAHNRLN	Plaque pour porte de salle de bain, technique H		66, 76, 84
230.23PBR	Plaque, technique R, edition mate		124
230.23PBRKN	Plaque, technique R, edition mate		124
230.23PBRNLN	Plaque, technique R, edition mate		124
230.23PBRNR	Plaque pour porte de salle de bain, technique R, edition mate		124
230.23PBRNRK	Plaque pour porte de salle de bain, technique R, edition mate		124
230.23PBRNRNL	Plaque pour porte de salle de bain, technique R, edition mate		124
230.23R	Plaque de propreté, technique R		122
230.23RKN	Plaque, technique R		122
230.23RLN	Plaque, technique R		122
230.23RNR	Plaque pour porte de salle de bains, technique R		122
230.23RNRKN	Plaque pour porte de salle de bains, technique R		122
230.23RNRNLN	Plaque pour porte de salle de bains, technique R		122
235.20R	Plaque de propreté, technique R		123
235.20RKN	Plaque, technique R		123
235.20RLN	Plaque, technique R		123
235.20RNR	Plaque pour porte de salle de bains, technique R		123
235.20RNRKN	Plaque pour porte de salle de bains, technique R		123
235.20RNRNLN	Plaque pour porte de salle de bains, technique R		123
235.21XAH	Plaque de propreté, technique H		67, 77, 85

No de référence	Nom	Status	Page
235.21XAHKN	Plaque, technique H		67, 77, 85
235.21XAHLN	Plaque, technique H		67, 77, 85
235.21XAHNR	Plaque pour porte de salle de bains, technique H		67, 77, 85
235.21XAHNRKN	Plaque pour porte de salle de bains, technique H		67, 77, 85
235.21XAHNRLN	Plaque pour porte de salle de bains, technique H		67, 77, 85
235.23R	Plaque de propreté, technique R		123
235.23RKN	Plaque, technique R		123
235.23RLN	Plaque, technique R		123
235.23RNR	Plaque pour porte de salle de bains, technique R		123
235.23RNRKN	Plaque pour porte de salle de bains, technique R		123
235.23RNRNLN	Plaque pour porte de salle de bains, technique R		123
236.20SXAHA	Plaque de propreté, technique H		56
236.20SXAHHKN	Plaque, technique H		56
236.20SXAHHNR	Plaque pour porte de salle de bains, technique H		56
236.20SXAHHNRK	Plaque pour porte de salle de bains, technique H		56
236.20SXAHHNRL	Plaque pour porte de salle de bains, technique H		56
236.21XAH	Plaque de propreté, technique H		94
236.21XAHKN	Plaque, technique H		94
236.21XAHLN	Plaque, technique H		94
236.21XAHNR	Plaque pour porte de salle de bains, technique H		94
236.21XAHNRKN	Plaque pour porte de salle de bains, technique H		94
236.21XAHNRLN	Plaque pour porte de salle de bains, technique H		94
250PBF.1	Poignée de fenêtre, édition mate		211
250PBIV01130	Garniture pour porte intérieure, édition mate		23, 145
250PBIV02130	Garniture pour porte de salle de bain, édition mate		23, 145
250PBIV06130	Garniture pour porte intérieure sans rosaces entrée de clé, édition mate		23, 145
250PBIX01130	Garniture pour porte intérieure, édition mate		23, 145
250PBIX02130	Garniture pour porte de salle de bain, édition mate		23, 145
250PBIX06130	Garniture pour porte intérieure sans rosaces entrée de clé, édition mate		23, 145
250PBM01.130	Garniture pour porte intérieure, édition mate		42, 146
250PBM02.130	Garniture pour porte de salle de bain, édition mate		42, 146
250PBM06.130	Garniture pour porte intérieure sans rosaces entrée de clé, édition mate		42, 146
250PBMV01130	Garniture pour porte intérieure, édition mate		43, 147
250PBMV02130	Garniture pour porte de salle de bain, édition mate		43, 147
250PBMV06130	Garniture pour porte intérieure sans rosaces entrée de clé, édition mate		43, 147
250PBMX01130	Garniture pour porte intérieure, édition mate		43, 147
250PBMX02130	Garniture pour porte de salle de bain, édition mate		43, 147
250PBMX06130	Garniture pour porte intérieure sans rosaces entrée de clé, édition mate		43, 147
270XAFG.1	Poignée de fenêtre		218
270XAFGA.1	Poignée de fenêtre, verrouillable		218
270XAG01.100	Garniture pour porte intérieure en verre	Nouveau	100
270XAG01.130	Garniture pour porte intérieure en verre avec rosaces	Nouveau	100
270XAH01.130	Garniture pour porte intérieure, technique H	Nouveau	100
270XAH01.230	Garniture pour porte intérieure, technique H	Livable en octobre 2022	101
270XAH01.340	Garniture pour porte intérieure, technique H	Livable en octobre 2022	102
270XAH01.440	Garniture pour porte intérieure, technique H	Nouveau	103
270XAH02.130	Garniture pour porte de salle de bain, technique H	Nouveau	100
270XAH02.230	Garniture pour porte de salle de bain, technique H	Livable en octobre 2022	101
270XAH03.136	Garniture pour porte palière, technique H	Nouveau	100

Informations d'ordre général | Références par ordre numérique

No de référence	Nom	Status	Page	EUR	Unité	PG
270XAH03.236	Garniture pour porte palière, technique H	Livable en octobre 2022	101			
270XAH03.346	Garniture pour porte palière, technique H	Livable en octobre 2022	102			
270XAH03.347	Garniture pour porte palière, technique H	Livable en octobre 2022	102			
270XAH03.446	Garniture pour porte palière, technique H	Nouveau	103			
270XAH03.447	Garniture pour porte palière, technique H	Nouveau	103			
270XAH11.130	Garniture pour porte coupe-feu et anti-fumée, technique H	Nouveau	100			
270XAH11.230	Garniture pour porte coupe-feu et anti-fumée, technique H	Livable en octobre 2022	101			
270XAH11.340	Garniture pour porte coupe-feu et anti-fumée, technique H	Livable en octobre 2022	102			
270XAH11.440	Garniture pour porte coupe-feu et anti-fumée, technique H	Nouveau	103			
270XAH12.130	Garniture pour porte coupe-feu et anti-fumée avec carré en deux parties	Nouveau	100			
270XAH12.230	Garniture p. porte coupe-feu et anti-fumée a. carré en deux par.	Livable en octobre 2022	101			
270XAH12.340	Garniture p. porte coupe-feu et anti-fumée a. carré en deux par.	Livable en octobre 2022	102			
270XAH12.440	Garniture pour porte coupe-feu et anti-fumée avec carré en deux parties	Nouveau	103			
270XAH13.136	Garniture pour porte palière et coupe-feu, technique H	Nouveau	100			
270XAH13.236	Garniture pour porte palière et coupe-feu, technique H	Livable en octobre 2022	101			
270XAH13.346	Garniture pour porte palière et coupe-feu, technique H	Livable en octobre 2022	102			
270XAH13.347	Garniture pour porte palière et coupe-feu, technique H	Livable en octobre 2022	102			
270XAH13.446	Garniture pour porte palière et coupe-feu, technique H	Nouveau	103			
270XAH13.447	Garniture pour porte palière et coupe-feu, technique H	Nouveau	103			
270XAH22.130	Garniture pour montage simple face avec rosace antivol	Nouveau	100, 176			
270XAH23.130	Garniture pour montage simple face avec rosace antivol et protection du cylindre	Nouveau	100, 176			
270XAH51.340	Garniture pour porte à cadre, technique H	Livable en octobre 2022	102, 191			
270XAH51.440	Garniture pour porte à cadre, technique H	Nouveau	103, 192			
270XAH52.340	Garniture pour porte à cadre coupe-feu, technique H	Livable en octobre 2022	102, 191			
270XAH52.440	Garniture pour porte à cadre coupe-feu, technique H	Nouveau	103, 192			
270XAH53.036	Garniture de porte avec bouton fixe, technique H	Nouveau	105, 179			
270XAH53.047	Garniture de porte avec bouton fixe, technique H	Nouveau	105, 179			
270XAM01.130	Garniture pour porte intérieure		44			
270XAM02.130	Garniture pour porte de salle de bain		44			
270XAM06.130	Garnitures de porte		44			
270XPG.1	Poignée de fenêtre	Nouveau	218			
270XPGA.1	Poignée de fenêtre, verrouillable	Nouveau	218			
270XPIV01130	Garniture pour porte intérieure	Nouveau	25			
270XPIV02130	Garniture pour porte de salle de bain	Nouveau	25			
270XPIV06130	Garniture pour porte intérieure sans rosaces entrée de clé	Nouveau	25			
270XPIV11130	Garniture pour porte coupe-feu et anti-fumée	Nouveau	25			
270XPIX01130	Garniture pour porte intérieure	Nouveau	25			
270XPIX02130	Garniture pour porte de salle de bain	Nouveau	25			
270XPIX06130	Garniture pour porte intérieure sans rosaces entrée de clé	Nouveau	25			
270XPIX11130	Garniture pour porte coupe-feu et anti-fumée	Nouveau	25			
270XPM01.130	Garniture pour porte intérieure	Nouveau	45			
270XPM02.130	Garniture pour porte de salle de bain	Nouveau	45			
270XPM06.130	Garniture pour porte intérieure sans rosaces entrée de clé	Nouveau	45			
271XAH	Béquille de porte, technique H	Nouveau	104			
271XAHLT	Béquille de porte, femelle, technique H	Nouveau	104			
272XAH	Béquille de porte, technique H	Livable en octobre 2022	104			
272XAHLT	Béquille de porte, femelle, technique H	Livable en octobre 2022	104			
273XAH	Béquille de porte, technique H	Livable en octobre 2022	104			
273XAHLT	Béquille de porte, femelle, technique H	Livable en octobre 2022	104			

No de référence	Nom	Status	Page	EUR	Unité	PG
274XAH	Béquille de porte, technique H	Nouveau	104			
274XAHLT	Béquille de porte, femelle, technique H	Nouveau	104			
276XAHLT	Bouton de porte, femelle, technique H	Nouveau	105			
277XAHLT	Bouton de porte, femelle, technique H	Nouveau	105			
285.20R	Plaque de propreté, technique R		123			
285.20RKN	Plaque, technique R		123			
285.20RLN	Plaque, technique R		123			
285.20RNR	Plaque pour porte de salle de bains, technique R		123			
285.20RNRKN	Plaque pour porte de salle de bains, technique R		123			
285.20RNRNLN	Plaque pour porte de salle de bains, technique R		123			
285.23R	Plaque de propreté, technique R		123			
285.23RKN	Plaque, technique R		123			
285.23RLN	Plaque, technique R		123			
285.23RNR	Plaque pour porte de salle de bains, technique R		123			
285.23RNRKN	Plaque pour porte de salle de bains, technique R		123			
285.23RNRNLN	Plaque pour porte de salle de bains, technique R		123			
305.122.23	Rosace spéciale pour bouton 122.23		122, 138			
305.20PBR	Rosace de béquille, technique R, édition mate		124			
305.20PBRKN	Rosace de béquille, technique R, édition mate		124			
305.20PBRLN	Rosace de béquille, technique R, édition mate		124			
305.20R	Rosace de béquille, technique R		122			
305.20RKN	Rosace, technique R		122			
305.20RLN	Rosace, technique R		122			
305.21PBR	Rosace de béquille, technique R, édition mate		140			
305.21PBRKN	Rosace de béquille, technique R, édition mate		140			
305.21PBRLN	Rosace de béquille, technique R, édition mate		140			
305.21R	Rosace de béquille, technique R		138			
305.21RKN	Rosace de béquille, technique R		138			
305.21RLN	Rosace de béquille, technique R		138			
305.21XAH	Rosace de béquille, technique H		66, 76, 84, 94, 104			
305.21XAHGL	Rosace de béquille, technique H, pour garniture pour porte en verre		66, 76, 84, 94, 104			
305.21XAHKN	Rosace, technique H		66, 76, 84, 94, 104			
305.21XAHLN	Rosace, technique H		66, 76, 84, 94, 104			
305.21XAHPSKN	Rosace de béquille pour barre anti-panique		164			
305.21XPHPSK	Rosace de béquille pour barre anti-panique	Nouveau	164			
305.23PBR	Rosace de béquille, technique R, édition mate		124			
305.23PBRKN	Rosace de béquille, technique R, édition mate		124			
305.23PBRLN	Rosace de béquille, technique R, édition mate		124			
305.23R	Rosace de béquille, technique R		122			
305.23RKN	Rosace, technique R		122			
305.23RKN	Rosace, technique R		122			
306.23	Rosace entrée de clé		122, 138			
306.23ES	Rosace antivol		122, 138, 180			
306.23ESLN	Rosace antivol		122, 138			
306.23ESF	Bague d'espacement		122, 138, 180			
306.23ESRC	Rosace antivol		122, 138, 180			
306.23ESZ	Rosace avec protection du cylindre		122, 138, 181			
306.23ESZLN	Rosace avec protection du cylindre		122, 138			
306.23ESZF	Bague d'espacement		122, 138, 181			

Informations d'ordre général | Références par ordre numérique

No de référence	Nom	Status	Page
306.23ESZRC	Rosace antivol avec protection du cylindre		122, 138, 181
306.23FS	Rosace entrée de clé pour porte coupe-feu		122, 138
306.23FSKN	Rosace entrée de clé coupe-feu		122, 138
306.23FSLN	Rosace entrée de clé coupe-feu		122, 138
306.23KN	Rosace entrée de clé		122, 138
306.23LN	Rosace entrée de clé		122, 138
306.23NR	Rosace pour porte de salle de bain		122, 138
306.23NRKN	Rosace pour porte de salle de bain		122, 138
306.23NRLN	Rosace pour porte de salle de bain		122, 138
306.23PB	Rosace entrée de clé, édition mate		124, 140
306.23PBES	Rosace antivol, édition mate		124, 140, 180
306.23PBESF	Bague, édition mate		124, 140, 180
306.23PBESLN	Bague, édition mate		124, 140
306.23PBESRC	Rosace antivol, édition mate		124, 140, 180
306.23PBESZ	Rosace antivol avec protection du cylindre, édition mate		122, 140, 181
306.23PBESZF	Bague, édition mate		122, 140, 181
306.23PBESZL	Bague, édition mate		122, 140
306.23BESZRC	Rosace antivol avec protection du cylindre, édition mate		122, 140, 181
306.23PBFS	Rosace entrée de clé coupe-feu, édition mate		124, 140
306.23PBFSKN	Rosace entrée de clé coupe-feu, tenons courts, édition mate		124, 140
306.23PBFSLN	Rosace entrée de clé coupe-feu, tenons longs, édition mate		124, 140
306.23PBKN	Rosace entrée de clé, tenons courts, édition mate		124, 140
306.23PBLN	Rosace entrée de clé, tenons longs, édition mate		124, 140
306.23PBNR	Rosace pour porte de salle de bain, édition mate		124, 140
306.23PBNRKN	Rosace pour porte de salle de bain, tenons courts, édition mate		124, 140
306.23PBNRLN	Rosace pour porte de salle de bain, tenons longs, édition mate		124, 140
306.23PBVI	Rosace entrée de clé, édition mate		17, 21, 23, 25, 145
306.23PBVINR	Rosace pour porte de salle de bain, édition mate		17, 21, 23, 145
306.23PBXI	Rosace entrée de clé, édition mate		17, 21, 23, 25, 145
306.23PBXINR	Rosace pour porte de salle de bain, édition mate		17, 21, 23, 145
306.23VI	Rosace entrée de clé		15, 19
306.23VINR	Rosace pour porte de salle de bain		15, 19
306.23XA	Rosace entrée de clé		66, 76, 85, 104
306.23XAES	Rosace antivol		66, 76, 84, 94, 104, 185
306.23XAESLN	Rosace antivol		66, 76, 84, 94, 104
306.23XAESRC	Rosace antivol		66, 76, 84, 94, 104, 185
306.23XAESZ	Rosace antivol avec protection du cylindre		66, 76, 84, 94, 104, 185
306.23XAESZLN	Rosace antivol avec protection du cylindre		66, 76, 84, 94, 104
306.23XAESZRC	Rosace antivol avec protection du cylindre		66, 76, 84, 94, 104, 185
306.23XAFS	Rosace entrée de clé pour porte coupe-feu		66, 76, 85, 104
306.23XAFSKN	Rosace entrée de clé pour porte coupe-feu		66, 76, 85, 104
306.23XAFSLN	Rosace entrée de clé pour porte coupe-feu		66, 76, 85, 104
306.23XAKN	Rosace entrée de clé		66, 76, 85, 104
306.23XALN	Rosace entrée de clé		66, 76, 85, 104
306.23XANB	Rosace pour porte de salle de bain avec verrouillage prolongé		66, 76, 85, 104
306.23XANBKN	Rosace pour porte de salle de bain avec verrouillage prolongé		66, 76, 85, 104
306.23XANBLN	Rosace pour porte de salle de bain avec verrouillage prolongé		66, 76, 85, 104
306.23XANR	Rosace pour porte de salle de bain		66, 76, 85
306.23XANRKN	Rosace pour porte de salle de bain		66, 76, 85
306.23XANRLN	Rosace pour porte de salle de bain		66, 76, 85
306.23XI	Rosace entrée de clé		15, 19
306.23XINR	Rosace pour porte de salle de bain		15, 19

No de référence	Nom	Status	Page
306PBM	Rosace entrée de clé		36, 40, 42, 146
306PBMNR	Rosace pour porte de salle de bain		36, 40, 42, 146
306PBVMNR	Rosace pour porte de salle de bain		37, 41, 43, 147
306PBXAMNR	Rosace pour porte de salle de bain		37, 41, 43, 147
306PBM	Rosace entrée de clé		36, 40, 42, 146
306PBMNR	Rosace pour porte de salle de bain		36, 40, 42, 146
306PBVINRHT	Rosace pour porte de salle de bain	Nouveau	25
306PBVMNR	Rosace pour porte de salle de bain		37, 41, 43, 147
306PBXAMNR	Rosace pour porte de salle de bain		37, 41, 43, 147
306PBXINRHT	Rosace pour porte de salle de bain	Nouveau	25
306PCM	Rosace entrée de clé		34, 38
306PCMNR	Rosace pour porte de salle de bain		34, 38
306VM	Rosace entrée de clé		37, 41, 43, 147
306XAM	Rosace entrée de clé	35, 37, 39, 41, 43, 44, 147	
306XAMNR	Rosace pour porte de salle de bain		35, 37, 39, 41, 43
306XAMNRHT	Rosace pour porte de salle de bain		44
306XANRHT	Rosace pour porte de salle de bain	Nouveau	104
306XANRHTKN	Rosace pour porte de salle de bain	Nouveau	104
306XANRHTLN	Rosace pour porte de salle de bain	Nouveau	104
306XPM	Rosace entrée de clé	Nouveau	45
306XPMNRHT	Rosace pour porte de salle de bain	Nouveau	45
307.20SXA	Rosace de béquille, technique H		56
307.20SXAHCN	Rosace de béquille, technique H		56
307.20SXAHLN	Rosace de béquille, technique H		56
307.20SXPH	Rosace de béquille, technique H	Nouveau	56
307.20SXPHCN	Rosace de béquille, technique H	Nouveau	56
307.20SXPHLN	Rosace de béquille, technique H	Nouveau	56
307.21XA	Rosace de béquille, technique H		56, 94
307.21XAHCN	Rosace de béquille, technique H		56, 94
307.21XAHLN	Rosace de béquille, technique H		56, 94
307.21XPH	Rosace de béquille, technique H	Nouveau	56
307.21XPHCN	Rosace de béquille, technique H	Nouveau	56
307.21XPHLN	Rosace de béquille, technique H	Nouveau	56
308XA	Rosace entrée de clé		56, 94
308XAKN	Rosace entrée de clé		56, 94
308XALN	Rosace entrée de clé		56, 94
308XAES	Rosace antivol		56, 94, 183
308XAESLN	Rosace antivol		56, 94
308XAESRC	Rosace antivol		56, 94, 183
308XAESZ	Rosace avec protection du cylindre		56, 94, 183
308XAESZLN	Rosace avec protection du cylindre		56, 94
308XAESZRC	Rosace avec protection du cylindre		56, 94, 183
308XAFS	Rosace entrée de clé pour porte coupe-feu		56, 94
308XAFSKN	Rosace entrée de clé coupe-feu		56, 94
308XAFSLN	Rosace entrée de clé coupe-feu		56, 94
308XAKN	Rosace entrée de clé		56, 94
308XALN	Rosace entrée de clé		56, 94
308XANR	Rosace pour porte de salle de bain		56, 94
308XANRKN	Rosace pour porte de salle de bain		56, 94
308XANRLN	Rosace pour porte de salle de bain		56, 94

Informations d'ordre général | Références par ordre numérique

No de référence	Nom	Status	Page
308XP	Rosace entrée de clé	Nouveau	56
308XPESRC	Rosace antivol	Nouveau	56, 183
308XPESZRC	Rosace avec protection du cylindre	Nouveau	56, 183
308XPFS	Rosace entrée de clé pour porte coupe-feu	Nouveau	56
308XPFSKN	Rosace entrée de clé pour porte coupe-feu	Nouveau	56
308XPFSLN	Rosace entrée de clé pour porte coupe-feu	Nouveau	56
308XPKN	Rosace entrée de clé	Nouveau	56
308XPLN	Rosace entrée de clé	Nouveau	56
308XPNR	Rosace pour porte de salle de bain	Nouveau	56
308XPNRKN	Rosace pour porte de salle de bain	Nouveau	56
308XPNRNLN	Rosace pour porte de salle de bain	Nouveau	56
315.20PBR	Rosace de béquille, technique R		125
315.20PBRKN	Rosace de béquille, technique R		125
315.20R	Rosace de béquille, technique R		122
315.20RKN	Rosace, technique R		122
315.21PBR	Rosace de béquille, technique R		141
315.21PBRKN	Rosace de béquille, technique R		141
315.21R	Rosace de béquille, technique R		139
315.21RKN	Rosace de béquille, technique R		139
315.21XAH	Rosace de béquille, technique H	67, 77, 85, 104	
315.21XAHKN	Rosace, technique H	67, 77, 85, 104	
315.23PBR	Rosace de béquille, technique R		125
315.23PBRKN	Rosace de béquille, technique R		125
315.23R	Rosace de béquille, technique R		122
315.23RKN	Rosace de béquille, technique R		122, 189
316ES	Rosace antivol	122, 139, 182	
316ESKN	Rosace antivol	122, 139	
316ESF	Bague d'éspacement	122, 139, 182	
316ESZ	Rosace avec protection du cylindre	122, 139, 182	
316ESZLN	Rosace avec protection du cylindre	122, 139	
316PBES	Rosace antivol	125, 141, 182	
316PBESKN	Rosace antivol	125, 141	
316PBESF	Bague	125, 141, 182	
316PBESZ	Rosace antivol avec protection du cylindre	125, 141, 182	
316PBESZLN	Rosace antivol avec protection du cylindre	125, 141	
316PBR	Rosace entrée de clé, édition mate	125, 141	
316PBRFS	Rosace entrée de clé pour porte coupe-feu, édition mate	125, 141	
316PBRFSKN	Rosace entrée de clé pour porte coupe-feu, édition mate	125, 141	
316PBRKN	Rosace entrée de clé, édition mate	125, 141	
316R	Rosace entrée de clé	122, 139	
316RFS	Rosace entrée de clé pour porte coupe-feu	122, 139	
316RFSKN	Rosace entrée de clé coupe-feu	122, 139	
316RKN	Rosace entrée de clé	122, 139	
316XAES	Rosace antivol	66, 76, 84, 104, 186	
316XAESZ	Rosace avec protection du cylindre	66, 76, 84, 104, 186	
316XAH	Rosace entrée de clé	67, 77, 85, 104	
316XAHFS	Rosace entrée de clé pour porte coupe-feu	67, 77, 85, 104	
316XAHFSKN	Rosace entrée de clé coupe-feu	67, 77, 85, 104	
316XAHKN	Rosace entrée de clé	67, 77, 85, 104	
316XAPSKN	Rosace de clé pour la barre anti-panique		164

No de référence	Nom	Status	Page
316XPPSKN	Rosace de clé pour la barre anti-panique	Nouveau	164
317.21XAH	Rosace de béquille, technique H		57
317.21XAHKN	Rosace, technique H		57
318XA	Rosace entrée de clé		57
318XAES	Rosace antivol		56, 184
318XAESZ	Rosace avec protection du cylindre		56, 184
318XAFS	Rosace entrée de clé pour porte coupe-feu		57
318XAFSKN	Rosace entrée de clé coupe-feu		57
318XAKN	Rosace entrée de clé		57
326.20L	Rosace ovale pour poignée femelle de fenêtre		212
326.20XAL	Rosace ovale pour poignée femelle de fenêtre		219
331.700	Crochet double pour vestiaire		326
33.1770A	Pictogrammes		331
33.1770B	Pictogrammes		331
33.1770D	Pictogrammes		331
33.1770E	Pictogrammes		331
33.1771A	Pictogrammes		331
33.1771B	Pictogrammes		331
33.1771D	Pictogrammes		331
33.1771E	Pictogrammes		331
33.1772A	Pictogrammes		331
33.1772B	Pictogrammes		331
33.1772D	Pictogrammes		331
33.1772E	Pictogrammes		331
332.010	Poignée de tirage		230
33.2010B	Poignée de tirage		230
332.020	Poignée de tirage		231
332.023	Poignée de tirage		232
332.070	Poignée de tirage		233
33.2070B	Poignée de tirage		233
33.2070BS	Poignée de tirage		233
33.2070S	Poignée de tirage		233
337.010	Tringle à vestiaire		328
33.7010.6H	Tringle à vestiaire		328
33.7010.6V	Tringle à vestiaire		328
33.7010.7H	Tringle à vestiaire		328
33.7010.7V	Tringle à vestiaire		328
337.030	Tringle à vestiaire		326
33.7100A	Support fixé au plafond		326
33.7100B	Support fixé au plafond		326
33.7300.PB8	Tringle à vestiaire		327
33.7310.6HP	Tringle à vestiaire		329
33.7310.P8	Tringle à vestiaire		329
33.7310.PB8	Tringle à vestiaire		329
33.7410.PB8	Tringle à vestiaire		329

Informations d'ordre général | Références par ordre numérique

No de référence	Nom	Status	Page
33602	Bagues d'espacement		296, 397
39194	Loquet		395
401.710	Crochet pour vestiaire		326
402.010	Poignée de tirage		230
40.2010R	Poignée de tirage		230
402.020	Poignée de tirage		231
402.023	Poignée de tirage		232
41382	Gobelet		325
42527	Clé de décondamnation		367
477.05.100	Poubelle		368
477.05.20498	Poubelle hygiène	Nouveau	369
477.05.20499	Poubelle hygiène	Nouveau	369
477.05.20598	Combinaison hygiène	Nouveau	369
477.05.20599	Combinaison hygiène	Nouveau	369
477.05B100	Poubelle, édition mate		368
477.05B20498	Poubelle hygiène	Nouveau	369
477.05B20499	Poubelle hygiène	Nouveau	369
477.05B20598	Combinaison hygiène	Nouveau	369
477.05B20599	Combinaison hygiène	Nouveau	369
477.05D100	Poubelle		368
477.06.10198	Distributeur de savon liquide	Nouveau	365
477.06.10199	Distributeur de savon liquide	Nouveau	635
477.06.10298	Distributeur de savon liquide SENSORIC	Nouveau	364
477.06.10299	Distributeur de savon liquide SENSORIC	Nouveau	364
477.06.10398	Distributeur de savon-mousse SENSORIC	Nouveau	364
477.06.10399	Distributeur de savon-mousse SENSORIC	Nouveau	364
477.06.10498	Distributeur de produit désinfectant SENSORIC	Nouveau	364
477.06.10499	Distributeur de produit désinfectant SENSORIC	Nouveau	364
477.06.750	Distributeur de sachets hygiéniques		368
477.06B10198	Distributeur de savon liquide, édition mate	Nouveau	365
477.06B10199	Distributeur de savon liquide, édition mate	Nouveau	635
477.06B10298	Distributeur de savon liquide SENSORIC, édition mate	Nouveau	364
477.06B10299	Distributeur de savon liquide SENSORIC, édition mate	Nouveau	364
477.06B10398	Distributeur de savon-mousse SENSORIC, édition mate	Nouveau	364
477.06B10399	Distributeur de savon-mousse SENSORIC, édition mate	Nouveau	364
477.06B10498	Distributeur de produit désinfectant SENSORIC, édition mate	Nouveau	364
477.06B10499	Distributeur de produit désinfectant SENSORIC, édition mate	Nouveau	364
477.06B750	Distributeur de sachets hygiéniques, édition mate		368
477.20.010	Brosse WC		366
477.20.100	Ensemble brosse WC en polyamide		366
477.20.10005	Ensemble brosse WC blanc mat		366
477.20B010	Brosse WC, édition mate		366
477.20B100	Ensemble brosse WC, édition mate		366
477.20B10005	Ensemble brosse WC, édition mate		366
477.20D010	Brosse WC, active+		366
477.20D100	Ensemble brosse WC en polyamide, active+		366
477.21.100	Distributeur papier WC		367
477.21.150	Distributeur papier WC avec sécurité anti-vol		367
477.21.200	Porte-rouleau de réserve		367

No de référence	Nom	Status	Page
477.21B100	Distributeur de papier WC, edition mate		367
477.21B150	Distributeur de papier WC, edition mate		367
477.21B200	Porte-rouleau de reserve, edition mate		367
477.21D100	Distributeur papier WC, active+		367
477.21D200	Support pour rechange papier WC, active+		367
477.30.020	Crochet double		326
477.30B020	Crochet double		326
477.90.010	Crochet mural		365, 336
477.90.015	Crochet mural		335
477.90.025	Crochet mural		336
477.90.030	Patère murale		338, 365
477.90.035	Patère murale et butoir de porte		338
477.90.040	Crochet mural		335
477.90.045	Crochet mural		338, 365
477.90.050	Crochet triple		336
477.90.051	Crochet triple		336
477.90.052	Crochet triple		336
477.90.054	Crochet triple pour porte-gobelets et tablette 800.03...	Nouveau	338
477.90.060	Porte-manteau		340
477.90.061	Porte-manteau		340
477.90.070	Porte-manteau et porte-chapeau		340
477.90.071	Porte-manteau et porte-chapeau		340
477.90.080	Porte-manteau et porte-chapeau		340
477.90.081	Porte-manteau et porte-chapeau		340
477.90B010	Crochet, edition mate		365, 336
477.90B015	Crochet, edition mate		335
477.90B025	Crochets, edition mate		336
477.90B030	Crochet, edition mate		338, 365
477.90B035	Crochets avec butoirs de porte, edition mate		338
477.90B040	Crochet, edition mate		335
477.90B045	Crochet mural, edition mate		338, 365
477.90B050	Crochet triple, edition mate		336
477.90B051	Crochet triple, edition mate		336
477.90B052	Crochet triple, edition mate		336
477.90B060	Porte-manteau, edition mate		340
477.90B061	Porte-manteau, edition mate		340
477.90B070	Porte-manteau et porte-chapeau, edition mate		340
477.90B071	Porte-manteau et porte-chapeau, edition mate		340
477.90B080	Porte-manteau et porte-chapeau, edition mate		340
477.90B081	Porte-manteau et porte-chapeau, edition mate		340
477.90D010	Crochet mural, active+		365, 336
477.90D025	Crochet double mural, active+		336
477.90D050	Crochet triple, active+		336
477.93.010	Crochet	Nouveau	334
477.93.020	Crochet double	Nouveau	334
477.93.030	Crochet triple	Nouveau	334
477.94B010	Crochet	Nouveau	334
477.94B020	Crochet double	Nouveau	334
477.94B030	Crochet triple	Nouveau	334
49444	Levier de cache		199

Informations d'ordre général | Références par ordre numérique

No de référence	Nom	Status	Page
505340A	Solution de rénovation pour poignées inox		248
507700	Adaptateur pour la barre anti-panique		164
509520	Adaptateur pour la barre anti-panique		164
535.42ML	Poignée cuvette		358
535.42MLB	Poignée cuvette		358
535.75ML	Poignée cuvette		358
535.75MLB	Poignée cuvette		358
538.60ML	Poignée cuvette		358
538.60MLB	Poignée cuvette		358
538.75ML	Poignée cuvette		358
538.75MLB	Poignée cuvette		358
538.90ML	Poignée cuvette		358
538.90MLB	Poignée cuvette		358
539	Poignée cuvette		359
539B	Poignée cuvette		359
542	Poignée cuvette		359
542B	Poignée cuvette		359
544.54.120	Poignée cuvette		359
544.54B120	Poignée cuvette		359
544.60	Poignée cuvette		359
544.60B	Poignée cuvette		359
547.15	Bouton de meuble		354
547.15B	Bouton de meuble		354
547.32.1	Bouton de meuble		354
547.32.2	Bouton de meuble		354
547.32.3	Bouton de meuble		355
547.32.4	Bouton de meuble		355
547.32B1	Bouton de meuble		354
547.32B2	Bouton de meuble		354
547.32B3	Bouton de meuble		355
547.32B4	Bouton de meuble		355
548.01	Rosace		347
548.01B	Rosace, édition mate		347
548.02	Rondelle de clipsage		347
548.02B	Rondelle de clipsage, édition mate		347
548.106	Tirant de meuble ø 10 mm		346
548.106B	Tirant de meuble ø 10 mm, édition mate		346
548.110	Tirant de meuble ø 10 mm		346
548.110B	Tirant de meuble ø 10 mm, édition mate		346
548.13.128	Tirant de meuble ø 13 mm		350
548.13.192	Tirant de meuble ø 13 mm		350
548.13.96	Tirant de meuble ø 13 mm		350
548.138	Tirant de meuble ø 10 mm		347
548.138B	Tirant de meuble ø 10 mm, édition mate		347
548.13B128	Tirant de meuble ø 13 mm, édition mate		350
548.13B192	Tirant de meuble ø 13 mm, édition mate		350
548.13B96	Tirant de meuble ø 13 mm, édition mate		350
548.13BH	Crochet, édition mate		350

No de référence	Nom	Status	Page
548.13BRS	Rosace, édition mate		350
548.13H	Crochet		350
548.13RS	Rosace		350
548.16.192	Tirant de meuble ø 16 mm		351
548.16.288	Tirant de meuble ø 16 mm		351
548.16B192	Tirant de meuble ø 16 mm, édition mate		351
548.16B288	Tirant de meuble ø 16 mm, édition mate		351
548.17.128	Tirant de meuble		352
548.17.128.4	Tirant de meuble		352
548.17.64GKW	Tirant de meuble		352
548.17.96	Tirant de meuble		352
548.17.96.4	Tirant de meuble		352
548.17B128	Tirant de meuble		352
548.17B128.4	Tirant de meuble		352
548.17B64GKW	Tirant de meuble		352
548.17B96	Tirant de meuble		352
548.17B96.4	Tirant de meuble		352
548.74	Tirant de meuble ø 10 mm		346
548.74B	Tirant de meuble ø 10 mm, édition mate		346
548.86	Tirant de meuble ø 10 mm		346
548.86B	Tirant de meuble ø 10 mm, édition mate		346
548RD42	Tirant de meuble ø 10 mm		347
548RD42B	Tirant de meuble ø 10 mm, édition mate		347
548RD50	Tirant de meuble ø 10 mm		347
548RD50B	Tirant de meuble ø 10 mm, édition mate		347
550.23T.41	Poignée		229, 396
550.250GKLT	Poignée		225
550.250LT	Poignée		224
550.300GKWLT	Poignée		226
550.30BGKLT	Poignée, édition mate		225
550.30BGKWLT	Poignée, édition mate		226
550.33BGKLT	Poignée, édition mate		225
550.33BKSLT	Poignée, édition mate		227
550.33BLT	Poignée, édition mate		224
550.33GKLT	Poignée		225
550.33GKRLT	Poignée		228
550.33GKWLT	Poignée		226
550.33KSLT	Poignée		227
550.33LT	Poignée		224
550.40GKLT	Poignée		225
550.40KSLT	Poignée		227
550GKLT	Poignée		225
550KRKIGA	Poignée		229, 396
550KRLT	Poignée		228
550LT	Poignée		224
552	Poignée		351
554	Tirant pour porte coulissante en verre		212
557.13	Bouton de meuble		356
557.13B	Bouton de meuble, édition mate		356

Informations d'ordre général | Références par ordre numérique

No de référence	Nom	Status	Page
557.20	Bouton de meuble		356
557.20B	Bouton de meuble, édition mate		356
557.23	Bouton de meuble		356
557.23B	Bouton de meuble, édition mate		356
557.32	Bouton de meuble		357
557.32.4	Bouton de meuble		357
557.32.6	Bouton de meuble		357
557.32.7	Bouton de meuble		357
557.32B	Bouton de meuble, édition mate		357
557.32B.4	Bouton de meuble, édition mate		357
557.32B.6	Bouton de meuble, édition mate		357
557.32B.7	Bouton de meuble, édition mate		357
557.32K	Bouton		357
557.32KB	Bouton, édition mate		357
557.50	Bouton de meuble		357
557.50.6	Bouton de meuble		357
557.50.7	Bouton de meuble		357
557.50B	Bouton de meuble, édition mate		357
557.50B.6	Bouton de meuble, édition mate		357
557.50B.7	Bouton de meuble, édition mate		357
557.50K	Bouton		357
557.50KB	Bouton, édition mate		357
557.55	Bouton de meuble		357
557.55.6	Bouton de meuble		357
557.55.7	Bouton de meuble		357
557.55B	Bouton de meuble, édition mate		357
557.55B.6	Bouton de meuble, édition mate		357
557.55B.7	Bouton de meuble, édition mate		357
559.23	Bouton de meuble		356
559.23B	Bouton de meuble, édition mate		356
562.10.128	Tirant de meuble ø 10 mm		348
562.10.64	Tirant de meuble ø 10 mm		348
562.10.96	Tirant de meuble ø 10 mm		348
562.10B128	Tirant de meuble ø 10 mm, édition mate		348
562.10B64	Tirant de meuble ø 10 mm, édition mate		348
562.10B96	Tirant de meuble ø 10 mm, édition mate		348
562.13.128	Tirant de meuble ø 13 mm		349
562.13.192	Tirant de meuble ø 13 mm		349
562.13.96	Tirant de meuble ø 13 mm		349
562.13B128	Tirant de meuble ø 13 mm, édition mate		349
562.13B192	Tirant de meuble ø 13 mm, édition mate		349
562.13B96	Tirant de meuble ø 13 mm, édition mate		349
570.1	Cintre		330
570.1B	Cintre, édition mate		330
570.2	Cintre		330
570.3	Cintre		330
570.3B	Cintre, édition mate		330
570.4	Cintre		330
570.99.001	Cintre, 5 pces	Nouveau	330
570.99.002	Cintre, édition mate, 5 pces	Nouveau	330

No de référence	Nom	Status	Page
571.3	Cintre porte-pantalon		330
571.4	Cintre porte-pantalon		330
59705	Clé		199
60.9R	Carré		196
610	Butoir de porte		290
610B	Butoir de porte, edition mate		290
611.105	Butoir de porte		290
611.30	Butoir de porte		290
611.30B	Butoir de porte, edition mate		290
611.60	Butoir de porte		290
611.90	Butoir de porte		290
611XA.15	Butoir de porte		293
611XA.30	Butoir de porte		293
611XA.65	Butoir de porte		293
615	Butoir de porte		290
615B	Butoir de porte, edition mate		290
61616	Rosace		212
620.1	Butoir de porte		291
620.2	Butoir de porte		291
620.3	Butoir de porte		291
625	Butoir de porte		291
625.1	Rehausse	291, 293	
625.1B	Rehausse		291
625B	Butoir de porte, edition mate		291
625XA	Butoir de porte		293
63700	Cône de centrage		198
680.010	Clapet intérieur de boîte aux lettres		288
680.010.1	Clapet intérieur de boîte aux lettres		288
680.100	Clapet extérieur de boîte aux lettres		288
680.110	Boîte aux lettres		288
680.110.1	Boîte aux lettres		288
680.111	Boîte aux lettres		288
680.111.1	Boîte aux lettres		288
680.112	Boîte aux lettres		288
680.112.1	Boîte aux lettres		288
685.1.11	Sonnette		289
685.1.21	Sonnette		289
69.6B	Carré		196
70.9R	Carré		196
702.165.0	Numéros d'habitation		289
702.165.1	Numéros d'habitation		289
702.165.2	Numéros d'habitation		289
702.165.3	Numéros d'habitation		289
702.165.4	Numéros d'habitation		289
702.165.5	Numéros d'habitation		289
702.165.6	Numéros d'habitation		289

Informations d'ordre général | Références par ordre numérique

No de référence	Nom	Status	Page
702.165.7	Numéros d'habitation		289
702.165.8	Numéros d'habitation		289
702.165.9	Numéros d'habitation		289
702.165.A	Numéros d'habitation		289
702.165.B	Numéros d'habitation		289
702.165.BS	Trait d'union		289
702.165.C	Numéros d'habitation		289
702.165.D	Numéros d'habitation		289
710XA.150.1	Silhouette homme, acier inox, surface poncé		287
710XA.150.2	Silhouette femme, acier inox, surface poncé		287
710XA.150.3	Silhouette handicapé, acier inox, surface poncé		287
711BD	Signalétique poussez, polyamide, edition mate		286
711BZ	Signalétique tirez, acier inox, edition mate		286
711D	Signalétique poussez, polyamide, autocollant		286
711DXA	Signalétique poussez, acier inox, autocollant		287
711Z	Signalétique tirez, polyamide, autocollant		286
711ZXA	Signalétique tirez, acier inox, autocollant		287
713	Fenêtre pour porte-pictogramme		325
713.5	Fenêtre pour porte-pictogramme		325
72.3PS	Carré	161, 163, 197	
72.3R	Carré		197
72.6B	Carré		196
72.7B	Carré		196
72.9PS	Carré	161, 163, 197	
72.9R	Carré		196
79.6B	Carré		196
800.03.400	Porte-gobelets avec crochets, 4 places		317
800.03.401	Porte-gobelets, 4 places		318
800.03.402	Porte-gobelets avec crochet triple, 4 places		319
800.03.403	Tablette avec crochet, 4 places		320
800.03.404	Tablette avec crochet triple, 4 places		321
800.03.410	Set complémentaire porte-gobelets avec crochets, 4 places		317
800.03.411	Set complémentaire porte-gobelets, 4 places		318
800.03.412	Set complémentaire porte-gobelets avec crochet triple, 4 places		319
800.03.413	Set complémentaire tablette avec crochet, 4 places		320
800.03.414	Set complémentaire tablette avec crochet triple, 4 places		321
800.20.01090	Brosse WC		392
800.20.01091	Brosse WC		392
800.20.01099	Brosse WC		392
800.20.10041	Ensemble brosse WC, chrome		390
800.20.10045	Ensemble brosse WC		390
800.20.20090	Ensemble brosse WC		392
800.20.20091	Ensemble brosse WC		392
800.20.20099	Ensemble brosse WC		392
800.21.10040	Distributeur papier WC, fixe, chrome		391
800.21.11040	Distributeur papier WC, rabattable, chrome		390
800.21.11090	Distributeur papier WC, rabattable		392
800.90.01040	Crochet, petit modèle, chrome		391
800.90.01090	Crochet, petit modèle		393

No de référence	Nom	Status	Page
800.90.02040	Crochet, grand modèle, chrome		391
800.90.02090	Crochet, grand modèle		393
800.90.03091	Crochet mural		337, 394
800.90.03099	Crochet mural		337, 394
800.90.04091	Crochet double mural		337, 394
800.90.04099	Crochet double mural		337, 394
800.90.05091	Crochet triple		337, 394
800.90.05099	Crochet triple		337, 394
800.90.06040	Crochet double mural		391
800N	Grille d'aération		294
800PSB	Grille d'aération		294
801.90.010	Crochet mural		335
801.90.020	Crochet double mural		335
801.90.030	Crochet double		339
801.90.031	Crochet double		339
801.90.040	Crochet double		339
801.90B010	Crochet double, édition mate		335
801.90B020	Crochet double		335
801.90B030	Crochet double		339
801.90B040	Crochet double		339
801.90D010	Crochet mural, active+		335
801.91.010	Pictogramme hommes		286
801.91.020	Pictogramme femmes		286
801.91.030	Pictogramme handicapés		286
801.91B010	Pictogramme hommes, édition mate		286
801.91B020	Pictogramme femmes, édition mate		286
801.91B030	Pictogramme handicapés, édition mate		286
805.05.200	Poubelle hygiénique		386
805.05.210	Combinaison d'hygiène		386
805.06.700	Distributeur de sacs hygiéniques		387
805.20.010	Brosse WC (pour 805.20.100)		370
805.20.020	Brosse WC (pour 805.20.200)	372, 380,	385
805.20.100	Ensemble brosse WC		370
805.20.200	Ensemble brosse WC		385
805.21.100	Distributeur papier WC		371
805.21.200	Support pour rechange papier WC		371
805.21.500	Distributeur papier WC		385
805.21.550	Distributeur papier WC		385
805.21.600	Grand porte-rouleau WC		386
805.90.011	Crochet mural		342, 371
805.90.025	Crochet double mural		342, 371
805.90.030	Crochet		342, 371
805.90.100	Crochet		387
805.90.110	Crochet		387
805.90.120	Crochet double mural		387
850.300	Verrou		395
850.301	Verrou		395
850.350	Verrou		395

Informations d'ordre général | Références par ordre numérique

No de référence	Nom	Status	Page
850.500	Gâche pour verrou		395
900.05.00560	Poubelle hygiène, peint par poudrage	Nouveau	384
900.05.005XA	Poubelle hygiène, brossé mat		384
900.05.00660	Combinaison hygiène, peint par poudrage	Nouveau	384
900.05.006XA	Combinaison hygiène, brossé mat		384
900.06.00460	Distributeur de savon liquide, peint par poudrage	Nouveau	375
900.06.004XA	Distributeur de savon liquide, brossé mat	Nouveau	375
900.06.00860	Distributeur produit désinfectant SENSORIC, peint par poudrage	Nouveau	375
900.06.008XA	Distributeur produit désinfectant SENSORIC, brossé mat	Nouveau	375
900.06.01160	Distributeur de sacs hygiéniques, peint par poudrage	Nouveau	384
900.06.011XA	Distributeur de sacs hygiéniques, brossé mat	Nouveau	384
900.06.01260	Colonne de distribution de désinfectant, peint par poudrage	Nouveau	378
900.06.012XA	Colonne de distribution de désinfectant, brossé mat	Nouveau	378
900.06.01660	Distributeur produit désinfectant mural SENSORIC, peint par poudrage	Nouveau	377
900.20.00040	Ensemble brosse WC, chromé		380
900.20.00060	Ensemble brosse WC, peint par poudrage		380
900.20.000XA	Ensemble brosse WC, brossé mat		380
900.20.01060	Brosse WC, peint par poudrage		372, 380
900.21.00040	Distributeur de papier WC, chromé		381
900.21.00060	Distributeur de papier WC, peint par poudrage		381
900.21.000XA	Distributeur de papier WC, brossé mat		381
900.21.00160	Grand porte-rouleau WC	Nouveau	383
900.21.001XA	Grand porte-rouleau WC		383
900.21.00440	Distributeur de papier WC, chromé	Nouveau	381
900.21.00460	Distributeur de papier WC, peint par poudrage	Nouveau	381
900.21.004XA	Distributeur de papier WC, brossé mat	Nouveau	381
900.21.00540	Distributeur de papier WC, chromé	Nouveau	382
900.21.00560	Distributeur de papier WC, peint par poudrage	Nouveau	382
900.21.005XA	Distributeur de papier WC, brossé mat	Nouveau	382
900.21.E01	Carrousel		383
921037	Tête de brosse de rechange		366, 370
921038	Tête de brosse de rechange		366, 370
921044	Tête de brosse de rechange		366, 370
921050	Tête de brosse de rechange	372, 380, 385, 388, 390, 392	
921051	Tête de brosse de rechange	372, 380, 385, 388, 390, 392	
921052	Tête de brosse de rechange	372, 380, 385, 388, 390, 392	
950.06.10201	Distributeur électronique de désinfectant et de savon SENSORIC	Nouveau	376
950.06.102XA	Distributeur électronique de désinfectant et de savon SENSORIC	Nouveau	376
950.06.10301	Colonne de distribution de produit désinfectant SENSORIC	Nouveau	379
950.06.103XA	Colonne de distribution de produit désinfectant SENSORIC	Nouveau	379
950.90.01050	Crochet		342
950.90.02550	Crochet double		342
AF50.1	Bagues d'espacement pour paumelles		296, 397
AF50.1B	Bagues d'espacement pour paumelles		297, 397
AF75.2B	Bagues d'espacement pour paumelles		297, 397
B8107.100	Charnière		298
B8107.160	Charnière		298

No de référence	Nom	Status	Page
B8107.160FS	Charnière		298
B8107B.100	Charnière, édition mate		299
B8107B.160	Charnière, édition mate		299
B8107B.160FS	Charnière, édition mate		299
B9107.100	Charnière		300
B9107.160	Charnière		300
B9107.160FS	Charnière		300
B9107B.100	Charnière, édition mate		301
B9107B.160	Charnière, édition mate		301
B9107B.160FS	Charnière, édition mate		301
B9505.50L	Paumelle		296, 397
B9505.50R	Paumelle		296, 397
B9505.75LF	Paumelles à ressort		296, 397
B9505.75LK	Paumelle		296, 397
B9505.75RF	Paumelles à ressort		296, 397
B9505.75RK	Paumelle		296, 397
B9505B.50L	Paumelle, édition mate		297, 397
B9505B.50R	Paumelle, édition mate		297, 397
B9505B.75LF	Paumelle, édition mate		297, 397
B9505B.75LK	Paumelle, édition mate		297, 397
B9505B.75RF	Paumelle, édition mate		297, 397
B9505B.75RK	Paumelle, édition mate		297, 397
BA1.30PA	Fixation par rosace		249
BA1.30PAB	Fixation par rosace, édition mate		249
BA1.30STG	Fixation par rosace		249
BA1.30STGB	Fixation par rosace, édition mate		249
BA1.33PA	Fixation par rosace		249
BA1.33PAB	Fixation par rosace, édition mate		249
BA1.33STG	Fixation par rosace		249
BA1.40PA	Fixation par rosace		249
BA17.4	Fixation par rosace		360
BA17.4B	Fixation par rosace, édition mate		360
BA2.30PA	Fixation par rosace		249
BA2.30PAB	Fixation par rosace, édition mate		249
BA2.30STG	Fixation par rosace		249
BA2.30STGB	Fixation par rosace, édition mate		249
BA2.33PA	Fixation par rosace		249
BA2.33PAB	Fixation par rosace, édition mate		249
BA2.33STG	Fixation par rosace		249
BA2.40PA	Fixation par rosace		249
BA20.1	Fixation simple face traversante		360
BA20.1B	Fixation simple face traversante, édition mate		360
BA20.21	Fixation simple face traversante		360
BA20.21B	Fixation simple face traversante, édition mate		360
BA20.4	Fixation simple face traversante		360, 396
BA20.4B	Fixation simple face traversante, édition mate		360
BA23.1	Fixation simple face traversante		360
BA23.1B	Fixation simple face traversante, édition mate		360
BA23.21	Fixation simple face traversante		360
BA23.21B	Fixation simple face traversante, édition mate		360

Informations d'ordre général | Références par ordre numérique

No de référence	Nom	Status	Page
BA23.4	Fixation simple face traversante		360
BA23.4B	Fixation simple face traversante, édition mate		360
BA4.08.12	Fixation simple face traversante		246
BA4.08.12B	Fixation simple face traversante, édition mate		246
BA4.08.12XA2	Fixation simple face traversante		246
BA4.08.12XA3	Fixation simple face traversante		246
BA4.08.12XA3R	Fixation simple face traversante		246
BA4.12.20	Fixation simple face traversante		246
BA4.12.20B	Fixation simple face traversante, édition mate		246
BA4.12.20R	Fixation simple face traversante		246
BA4.12.20XA2	Fixation simple face traversante		246
BA4.12.20XA3	Fixation simple face traversante		246
BA4.12.20XA3R	Fixation simple face traversante		246
BA4.20.30	Fixation simple face traversante		246
BA4.20.30B	Fixation simple face traversante, édition mate		246
BA4.20.30R	Fixation simple face traversante		246
BA4.20.30XA2	Fixation simple face traversante		246
BA4.20.30XA3	Fixation simple face traversante		246
BA4.20.30XA3R	Fixation simple face traversante		246
BA4.30.40	Fixation simple face traversante		246
BA4.30.40B	Fixation simple face traversante, édition mate		246
BA4.30.40R	Fixation simple face traversante		246
BA4.30.40XA2	Fixation simple face traversante		246
BA4.30.40XA3	Fixation simple face traversante		246
BA4.30.40XA3R	Fixation simple face traversante		246
BA4.40.50	Fixation simple face traversante		246
BA4.40.50B	Fixation simple face traversante, édition mate		246
BA4.40.50R	Fixation simple face traversante		246
BA4.40.50XA2	Fixation simple face traversante		246
BA4.40.50XA3	Fixation simple face traversante		246
BA4.40.50XA3R	Fixation simple face traversante		246
BA4.50.60	Fixation simple face traversante		246
BA4.50.60B	Fixation simple face traversante, édition mate		246
BA4.50.60R	Fixation simple face traversante		246
BA4.50.60XA2	Fixation simple face traversante		246
BA4.50.60XA3	Fixation simple face traversante		246
BA4.50.60XA3R	Fixation simple face traversante		246
BA4.60.70	Fixation simple face traversante		246
BA4.60.70B	Fixation simple face traversante, édition mate		246
BA4.60.70R	Fixation simple face traversante		246
BA4.60.70XA2	Fixation simple face traversante		246
BA4.60.70XA3	Fixation simple face traversante		246
BA4.60.70XA3R	Fixation simple face traversante		246
BA4.70.80	Fixation simple face traversante		246
BA4.70.80B	Fixation simple face traversante, édition mate		246
BA4.70.80R	Fixation simple face traversante		246
BA4.70.80XA2	Fixation simple face traversante		246
BA4.70.80XA3	Fixation simple face traversante		246
BA4.70.80XA3R	Fixation simple face traversante		246
BA4.80.90	Fixation simple face traversante		246
BA4.80.90B	Fixation simple face traversante, édition mate		246

No de référence	Nom	Status	Page
BA4.80.90R	Fixation simple face traversante		246
BA4.80.90XA2	Fixation simple face traversante		246
BA4.80.90XA3	Fixation simple face traversante		246
BA4.80.90XA3R	Fixation simple face traversante		246
BA5.0	Fixation simple face non traversante		245
BA5.0.35.40	Fixation simple face non traversante		247
BA5.0.35.40B	Fixation simple face non traversante, édition mate		247
BA5.0.40.45	Fixation simple face non traversante		247
BA5.0.40.45B	Fixation simple face non traversante, édition mate		247
BA5.0.45.50	Fixation simple face non traversante		247
BA5.0.45.50B	Fixation simple face non traversante, édition mate		247
BA5.0.50.55	Fixation simple face non traversante		247
BA5.0.50.55B	Fixation simple face non traversante, édition mate		247
BA5.0.55.70	Fixation simple face non traversante		247
BA5.0.55.70B	Fixation simple face non traversante, édition mate		247
BA5.0.70.85	Fixation simple face non traversante		247
BA5.0.70.85B	Fixation simple face non traversante, édition mate		247
BA5.0B	Fixation simple face non traversante, édition mate		245
BA5.1	Fixation simple face non traversante		244
BA5.1.55.70	Fixation simple face non traversante		247
BA5.1.55.70R	Fixation simple face non traversante		247
BA5.1.70.85	Fixation simple face non traversante		247
BA5.1.70.85R	Fixation simple face non traversante		247
BA5.1G	Fixation simple face non traversante		244
BA5.1GR	Fixation simple face non traversante		244
BA5.1R	Fixation simple face non traversante		244
BA5.2	Fixation simple face non traversante		244
BA5.2.38.43	Fixation simple face non traversante		247
BA5.2.38.43R	Fixation simple face non traversante		247
BA5.2.43.48	Fixation simple face non traversante		247
BA5.2.43.48R	Fixation simple face non traversante		247
BA5.2.48.55	Fixation simple face non traversante		247
BA5.2.48.55R	Fixation simple face non traversante		247
BA5.2R	Fixation simple face non traversante		244
BA5.3L16	Fixation simple face traversante		244
BA5.3L16R	Fixation simple face traversante		244
BA5.3L17	Fixation simple face traversante		244
BA5.3L17R	Fixation simple face traversante		244
BA5.3L18	Fixation simple face traversante		244
BA5.3L18R	Fixation simple face traversante		244
BA5.3L19	Fixation simple face traversante		244
BA5.3L19R	Fixation simple face traversante		244
BA5.3L20	Fixation simple face traversante		244
BA5.3L20R	Fixation simple face traversante		244
BA5.3L21	Fixation simple face traversante		244
BA5.3L21R	Fixation simple face traversante		244
BA5.3L22	Fixation simple face traversante		244
BA5.3L22R	Fixation simple face traversante		244
BA5.3L23	Fixation simple face traversante		244
BA5.3L23R	Fixation simple face traversante		244
BA5.3L24	Fixation simple face traversante		244

Informations d'ordre général | Références par ordre numérique

No de référence	Nom	Status	Page
BA5.3L24R	Fixation simple face traversante		244
BA5.3L25	Fixation simple face traversante		244
BA5.3L25R	Fixation simple face traversante		244
BA5.3L26	Fixation simple face traversante		244
BA5.3L26R	Fixation simple face traversante		244
BA5.3L27	Fixation simple face traversante		244
BA5.3L27R	Fixation simple face traversante		244
BA5.3L28	Fixation simple face traversante		244
BA5.3L28R	Fixation simple face traversante		244
BA5.3L29	Fixation simple face traversante		244
BA5.3L29R	Fixation simple face traversante		244
BA5.3L30	Fixation simple face traversante		244
BA5.3L30R	Fixation simple face traversante		244
BA5.3L31	Fixation simple face traversante		244
BA5.3L31R	Fixation simple face traversante		244
BA5.7.08.13R	Fixation pour poignée 100...G7		244
BA5.7.1	Fixation pour poignée 100...G6		244
BA5.7.13.18R	Fixation pour poignée 100...G7		244
BA5.7.18.23R	Fixation pour poignée 100...G7		244
BA5.7.1R	Fixation pour poignée 100...G7		244
BA5.7.2	Fixation pour poignée 100...G6		244
BA5.7.23.28R	Fixation pour poignée 100...G7		244
BA5.7.28.33R	Fixation pour poignée 100...G7		244
BA5.7.2R	Fixation pour poignée 100...G7		244
BA5.7.33.38R	Fixation pour poignée 100...G7		244
BA5.7.38.43	Fixation pour poignée 100...G6		244
BA5.7.38.43R	Fixation pour poignée 100...G7		244
BA5.7.3L16	Fixation pour poignée 100...G6		244
BA5.7.3L16R	Fixation pour poignée 100...G7		244
BA5.7.3L17	Fixation pour poignée 100...G6		244
BA5.7.3L17R	Fixation pour poignée 100...G7		244
BA5.7.3L18	Fixation pour poignée 100...G6		244
BA5.7.3L18R	Fixation pour poignée 100...G7		244
BA5.7.3L19	Fixation pour poignée 100...G6		244
BA5.7.3L19R	Fixation pour poignée 100...G7		244
BA5.7.3L20	Fixation pour poignée 100...G6		244
BA5.7.3L20R	Fixation pour poignée 100...G7		244
BA5.7.3L21	Fixation pour poignée 100...G6		244
BA5.7.3L21R	Fixation pour poignée 100...G7		244
BA5.7.3L22	Fixation pour poignée 100...G6		244
BA5.7.3L22R	Fixation pour poignée 100...G7		244
BA5.7.3L23	Fixation pour poignée 100...G6		244
BA5.7.3L23R	Fixation pour poignée 100...G7		244
BA5.7.3L24	Fixation pour poignée 100...G6		244
BA5.7.3L24R	Fixation pour poignée 100...G7		244
BA5.7.3L25	Fixation pour poignée 100...G6		244
BA5.7.3L25R	Fixation pour poignée 100...G7		244
BA5.7.3L26	Fixation pour poignée 100...G6		244
BA5.7.3L26R	Fixation pour poignée 100...G7		244
BA5.7.3L27	Fixation pour poignée 100...G6		244
BA5.7.3L27R	Fixation pour poignée 100...G7		244
BA5.7.3L28	Fixation pour poignée 100...G6		244

No de référence	Nom	Status	Page
BA5.7.3L28R	Fixation pour poignée 100...G7		244
BA5.7.3L29	Fixation pour poignée 100...G6		244
BA5.7.3L29R	Fixation pour poignée 100...G7		244
BA5.7.3L30	Fixation pour poignée 100...G6		244
BA5.7.3L30R	Fixation pour poignée 100...G7		244
BA5.7.3L31	Fixation pour poignée 100...G6		244
BA5.7.3L31R	Fixation pour poignée 100...G7		244
BA5.7.43.48	Fixation pour poignée 100...G6		247
BA5.7.43.48R	Fixation pour poignée 100...G7		247
BA5.7.48.55	Fixation pour poignée 100...G6		247
BA5.7.48.55R	Fixation pour poignée 100...G7		247
BA5.7.55.70	Fixation pour poignée 100...G6		247
BA5.7.55.70R	Fixation pour poignée 100...G7		247
BA5.7.70.85	Fixation pour poignée 100...G6		247
BA5.7.70.85R	Fixation pour poignée 100...G7		247
BA55.70	Fixation simple face non traversante		247
BA55.70R	Fixation simple face non traversante		247
BA6.3.25	Fixation simple face non traversante		245
BA6.3.25R	Fixation simple face non traversante		245
BA6.3.35	Fixation simple face non traversante		245
BA6.3.35R	Fixation simple face non traversante		245
BA6.3.60	Fixation simple face non traversante		245
BA6.3.60R	Fixation simple face non traversante		245
BA6.7	Fixation simple face non traversante		245
BA6.7R	Fixation simple face non traversante		245
BA70.85	Fixation simple face non traversante		247
BA70.85R	Fixation simple face non traversante		247
BA8.08.12	Fixation double face		248
BA8.08.12R	Fixation double face		248
BA8.08.12X	Fixation double face		248
BA8.12.20	Fixation double face		248
BA8.12.20R	Fixation double face		248
BA8.20.30	Fixation double face		248
BA8.20.30R	Fixation double face		248
BA8.30.40	Fixation double face		248
BA8.30.40R	Fixation double face		248
BA8.40.50	Fixation double face		248
BA8.40.50R	Fixation double face		248
BA8.50.60	Fixation double face		248
BA8.50.60R	Fixation double face		248
BA8.60.70	Fixation double face		248
BA8.60.70R	Type de fixation 8....		248
BA8.70.80	Fixation double face		248
BA8.70.80R	Type de fixation 8....		248
BA8.80.90	Fixation double face		248
BA8.80.90R	Type de fixation 8....		248
BA9.1.15.20	Fixation		245
BA9.1.18.23	Fixation		245
BL305.6.00	Gabarit		198

Informations d'ordre général | Références par ordre numérique


No de référence	Nom	Status	Page
BL305.6.10U	Gabarit		198
BL550.08	Gabarit		198
BL850.300	Gabarit		395
BM1106	Matériel de fixation		199
BM1182	Matériel de fixation paumelles B9505.75..., TS <13 mm	296, 297, 397	
BM1183	Matériel de fixation paumelles B9505.75..., TS >13 mm	296, 297, 397	
FSDG550.08	Poignée passages fréquents		154
FSDG550.08D	Poignée passages fréquents		154
FSDG550.08DF	Poignée passages fréquents		154
FSDG550.08F	Poignée passages fréquents		154
FSDG550.08Z	Poignée passages fréquents		154
FSDG550.08ZF	Poignée passages fréquents		154
FSDG550.18	Poignée passages fréquents		154
M20.00.001	Boîte de rangement Kids		316
M20.00.002	Sac à effets personnels Kids, Motiv Prinzessin		316
M20.00.003	Sac à effets personnels Kids, Motiv Ritterburg		316
M20.00.004	Sac à effets personnels Kids, Motiv Hund		316
M20.01.001	Cube simple		308
M20.01.002	Cube simple avec crochet triple		308
M20.01.003	Cube simple avec crochet triple	Nouveau	308
M20.02.001	Module de rangée, 5 placements avec crochets triples		310
M20.02.002	Module double, 5 placements avec crochets triples		310
M20.02.003	Module de rangée, 5 placements avec crochets triples	Nouveau	311
M20.02.004	Module double, 5 placements avec crochets triples	Nouveau	311
M20.03.001	Module de rangée asymétrique, 5 placements avec crochets triples		312
M20.03.002	Module d'extension de rangée asymétrique, 5 placements avec crochets triples		312
M20.03.003	Module double asymétrique HEWI, 5 placements avec crochets triples		314
M20.03.004	Module d'extension double asymétrique, 5 placements avec crochets triples		314
M20.03.005	Module de rangée asymétrique, 5 placements avec crochets triples	Nouveau	313
M20.03.006	Module d'extension de rangée asymétrique, 5 placements avec crochets triples	Nouveau	313
M20.03.007	Module double asymétrique HEWI, 5 placements avec crochets triples	Nouveau	315
M20.03.008	Module d'extension double asymétrique, 5 placements avec crochets triples	Nouveau	315
M20.05.001	Banc avec panier à chaussures		309
M20.05.002	Banc avec panier à chaussures		309
M20.05.003	Banc avec panier à chaussures		309
MV72	Dispositif de montage		
PS111XA10	Barre anti-panique		160
PS111XA11	Barre anti-panique		161
PS111XA20	Barre anti-panique		160
PS111XA2060	Barre anti-panique	Nouveau	160
PS111XA30	Barre anti-panique		160
PS111XA31	Barre anti-panique		161
PS111XA40	Barre anti-panique		160
PS111XA4060	Barre anti-panique	Nouveau	160
PS160XA10	Barre anti-panique		162
PS160XA11	Barre anti-panique		163
PS160XA20	Barre anti-panique		162
PS160XA2060	Barre anti-panique	Nouveau	162

No de référence	Nom	Status	Page
PS160XA30	Barre anti-panique		162
PS160XA31	Barre anti-panique		163
PS160XA40	Barre anti-panique		162
PS160XA4060	Barre anti-panique	Nouveau	162
PSXP.E03	Adaptateur pour la barre anti-panique	Nouveau	164
PSXP.E04	Adaptateur pour la barre anti-panique	Nouveau	164
TS.200	Plaque de propreté 1000 x 2000 mm		294
TS.200SK	Plaque de propreté, auto-collante 1000 x 2000 mm		294
TS.SO15	Protection de porte (800-1000) x 150 mm		294
TS.SO15SK	Protection de porte, auto-collant (800-1000) x 150 mm		294
TS.SO15SKU	Protection de porte, auto-collant (800-1000) x 150 mm, avec retour à 10 mm		294
TS.SO15U	Protection de porte (800-1000) x 150 mm, avec retour à 10 mm		294
TS.SO20	Protection de porte (800-1000) x 200 mm		294
TS.SO20SK	Protection de porte, auto-collant (800-1000) x 200 mm		294
TS.SO20SKU	Protection de porte, auto-collant (800-1000) x 200 mm, avec retour à 10 mm		294
TS.SO20U	Protection de porte (800-1000) x 200 mm, avec retour à 10 mm		294
ZF27	Fraise de centrage		198
ZF27HM	Fraise de centrage pour portes métalliques		198

QUALITE HAUTE DE GAMME

Des matériaux de choix et des finitions soignées garantissent des produits durables d'une qualité exceptionnelle. Depuis toujours, HEWI fabrique ses produits en polyamide dans sa propre usine dans le nord de la Hesse. En tant que marque haute de gamme, HEWI propose des solutions de qualité supérieure et durables qui permettent un design cohérent de la porte d'entrée jusqu'aux sanitaires.

CERTIFIÉ CE

 Les dispositifs médicaux sont soumis à la directive 93/42 CEE et doivent – par obligation légale – porter le label CE. Le marquage CE n'est obtenu qu'après réussite d'un test d'évaluation et de conformité CE qui varie en fonction du produit. La certitude que les normes de sécurité sont respectées est donc donnée pour les produits HEWI marqués.

CERTIFIÉ GS / CONFORMITÉ TECHNIQUE ET SÉCURITÉ

 Tous nos produits destinés au domaine sanitaire de la série «vivre sans entrave» sont soumis à un contrôle volontaire au service de surveillance technique avant d'être mis en vente. Avec les produits HEWI, vous acquérez donc aussi la sécurité assurée (d'où l'abréviation GS = SA). Cela signifie pour vous : vous pouvez être sûrs que les produits HEWI correspondent absolument aux normes actuelles de sécurité, voire même au-delà.

DURABILITÉ

Des procédés qui préservent les ressources, la meilleure qualité et une durabilité extrême contribuent au développement de produits écologiques. Chez HEWI, chaque étape de travail est contrôlée quant à sa compatibilité avec l'environnement et optimisée si nécessaire. Le système de gestion de l'environnement HEWI existe déjà depuis 1998 et répond aux normes internationales. Les produits HEWI peuvent être recyclés.



CERTIFICATIONS

Pour les domaines du Développement, de la Production et de la Distribution d'articles de signalétique, de garnitures de porte, de systèmes de fermeture électronique, de mains courantes, d'accessoires sanitaires et de produits pour vivre sans entrave ainsi que de produits à injection liquide de matière synthétique avec les formes et les outillages, les certifications suivantes sont attestées par des sociétés de certifications accréditées :

EN ISO 9001

Depuis 1994, HEWI opère dans tous les processus d'entreprise selon des directives de qualité de la norme EN ISO 9001. Nous nous engageons ainsi à respecter une excellente qualité dans tous les secteurs d'entreprise. Pour vous, ceci signifie : vous recevrez toujours une qualité Premium chez HEWI.

EN ISO 14001

Le système de management de l'environnement de HEWI est conforme aux standards internationaux et certifié depuis 1998 par des entreprises accréditées. Le long cycle de vie de nos produits contribue activement à décharger l'environnement.

EN ISO 50001

Grâce à une gestion d'énergie conséquente, nous nous engageons à développer systématiquement le potentiel d'économiser l'énergie dans l'entreprise et réaliser des mesures avec un but précis. Depuis 2014 un système détaillé de gestion d'énergie soutient l'amélioration continue de notre performance énergétique.

Les certificats peuvent être demandés en cas de besoin.

SÉCURITÉ AVEC SYSTÈME

La sécurité au travail chez HEWI se distingue par le label de qualité Sécurité avec Système de l'Association de l'assurance responsabilité civile des employeurs pour l'industrie chimique.

PARTENAIRES

HEWI s'engage dans un vaste réseau et est membre de diverses associations.



PETITES COMMANDES

Pour des commandes dont le montant net est inférieur à 150 Euros, nous comptons un supplément de 25 Euros.

COMMANDE EXPRESS

Pour des commandes spécialement demandées par le client qui ont une durée inférieure à 48h (de la confirmation de la commande jusqu'au chargement de celle-ci).

Nous comptons en plus des frais de port un supplément de 15 Euros.

SUPPLÉMENT MAXIMALE

Le total maximal des suppléments pour petites commandes + envoi express + livraison neutre est de 40 Euros.

FORFAITS DE LIVRAISON

Pour la livraison de marchandises dont le montant net est inférieur à 250 Euros, nous demandons un forfait de transport de 4,50 Euros.

A partir de 250 Euros net nous livrons franco de port.

SURFACES EN POLYAMIDE ET CHROMÉES – PROPRIÉTÉS DES MATÉRIAUX ET CONSIGNES D'ENTRETIEN

Les produits HEWI en polyamide se distinguent par des surfaces brillantes et des couleurs vives. La surface non poreuse est particulièrement facile à nettoyer. Le polyamide est extrêmement robuste. Les produits HEWI en polyamide ou avec une surface chromée sont faciles à entretenir. En règle générale, il suffit de les frotter avec un chiffon humide.

Utilisez uniquement des produits nettoyants avec un pH compris entre 6 et 8. Vous pouvez utiliser des produits nettoyants dont les principes actifs sont des substances détergentes comme des phosphates, des savons ou des tensioactifs. Vous ne pouvez pas utiliser : des produits nettoyants alcalins, contenant des acides et du chlore ou des nettoyants contenant un produit à récurer. Les ustensiles à récurer comme les brosses doivent également être évités. La condition pour l'utilisation de tout produit nettoyant est le respect du mode d'emploi fourni par le fabricant (concentration, temps de pose).

ACIER INOXYDABLE – PROPRIÉTÉS DES MATÉRIAUX ET CONSIGNES D'ENTRETIEN

On désigne par acier inoxydable un groupe d'aciers très hygiéniques et particulièrement résistants à la corrosion. Pour nos articles de haute qualité en acier inoxydable, nous n'utilisons que de l'acier au nickel-chrome 1.4301 selon la norme EN 10088. L'acier inoxydable que nous utilisons se distingue par ses propriétés mécaniques comme la résistance, l'allongement et la résistance à la corrosion.

La résistance à la corrosion est assurée par une couche passive invisible qui se forme sous l'action de l'oxygène de l'air et se reconstitue automatiquement même après une détérioration mécanique du produit. La surface est lisse et non poreuse. L'acier inoxydable ne nécessite ni couche de protection ni revêtement, et même en cas de sollicitation très violente, la surface ne peut donc ni s'écailler, ni éclater, ni se décoller. Elle n'offre donc aucune prise à la saleté ou aux micro-organismes.

INFORMATIONS COMPLÉMENTAIRES SUR LES NETTOYAGE DE PRODUITS HEWI

Notre Centre de commandes vous enverra sur demande une liste détaillée des produits nettoyants adéquats. Le non-respect des recommandations cidessus entraîne l'annulation de la garantie.

Pour toute question, adressez-vous à l'assistance HEWI :
Tél. 00800 4394 4394

Conditions de vente internationales

§ 1 Applicabilité de ces conditions de vente internationales

(1) Les dispositions des présentes conditions de vente internationales qui font partie intégrante du contrat de vente sont valables pour tous les contrats de vente conclus à partir du 02/01/2020 et s'appliquent lorsque la succursale de l'acheteur se trouve dans un autre pays que l'Allemagne. Ces conditions de vente internationales sont les seules applicables. Les conditions commerciales de l'acheteur qui divergent des présentes conditions de vente internationales ou des dispositions légales ne sont pas applicables, même si nous ne nous y opposons pas ou si nous fournissons ou recourons à des prestations.

(2) Les présentes conditions de vente internationales ne sont pas applicables lorsque la marchandise est achetée pour un usage personnel, familial ou privé et lorsque nous savions ou nous aurions dû savoir au moment de la conclusion du contrat que la marchandise a été achetée pour un tel usage. L'acheteur certifie donc que la marchandise n'est pas achetée pour un usage personnel, familial ou privé.

§ 2 Conclusion du contrat de vente

(1) Un contrat de vente requiert toujours une commande écrite de l'acheteur.

(2) Nous pouvons accepter la commande de l'acheteur par une confirmation de commande (ci-après dénommée « confirmation de commande ») dans les dix (10) jours qui suivent la réception de la commande.

§ 3 Droit applicable

(1) Le contrat de vente est soumis à la Convention des Nations Unies sur les contrats de vente internationale de marchandises (CVIM) dans sa version anglaise du 11/04/1980 et accessoirement au Code des obligations suisse pour les domaines de réglementation non régis par la CVIM. La CVIM s'applique également aux accords relatifs aux compétences juridiques et arbitrales.

(2) En cas de recours à des clauses commerciales, les Incoterms 2020 de la chambre de commerce internationale s'appliquent conformément aux dispositions des présentes conditions de vente internationales.

§ 4 Exigences pour la marchandise, droits de tiers

(1) La marchandise à livrer doit être conforme aux spécifications et aux exigences de qualité mentionnées dans la confirmation de commande. Si aucune spécification ou exigence de qualité n'est mentionnée dans la confirmation de commande, la marchandise est considérée comme conforme aux stipulations du contrat lorsqu'elle convient aux usages habituels en Allemagne et aux usages pour lesquels la marchandise du même type est habituellement utilisée en Allemagne. Sauf accord contraire, la marchandise ne doit pas être conforme aux lois et aux prescriptions applicables en dehors de l'Allemagne. Si la conformité de la marchandise dépend du domaine d'utilisation de la marchandise, l'acheteur doit lui-même veiller à ce que la marchandise convienne à l'usage qu'il souhaite en faire.

(2) Si l'acheteur a l'intention d'utiliser la marchandise dans des conditions inhabituelles ou dans des conditions qui présentent un risque pour la sécurité et la santé des personnes ou pour l'environnement, l'acheteur

doit nous en informer par écrit avant la conclusion du contrat.

(3) Les droits et prétentions de tiers (notamment les droits et prétentions qui reposent sur des droits de propriété ou des droits de propriété industrielle) constituent uniquement un vice juridique si ces prétentions et/ou droits sont valables et enregistrés en Allemagne et empêchent l'utilisation de la marchandise en Allemagne.

§ 5 Obligation de livraison ; transfert du risque

(1) Nous sommes tenus de livrer la marchandise mentionnée dans la confirmation de commande et ce dans un emballage adapté au mode d'expédition.

(2) La livraison est effectuée au départ de notre usine à 34454 Bad Arolsen/Allemagne conformément aux Incoterms FCA 2020. Nous ne sommes pas tenus de conclure le contrat d'expédition ou d'informer l'acheteur que la marchandise a été livrée ou que le transporteur ou toute autre personne mandatée par l'acheteur n'a pas réceptionné la marchandise dans le délai convenu. Nous sommes cependant en droit de conclure le contrat d'affrètement en notre propre nom aux risques et aux frais de l'acheteur ; les frais y afférents sont ensuite facturés à l'acheteur. Par ailleurs, nous sommes également en droit de conclure le contrat d'affrètement au nom de l'acheteur et aux risques et aux frais de l'acheteur. Dans tous les cas où nous concluons le contrat d'affrètement aux risques et aux frais de l'acheteur, le lieu d'exécution pour la livraison reste 34454 Bad Arolsen/Allemagne.

(3) Le respect de la date de livraison indiquée dans la confirmation de commande ou du délai de livraison qui y est mentionné ne constitue pas une obligation contractuelle majeure et le non-respect de la date de livraison ou du délai de livraison mentionné(e) dans la confirmation de commande ne constituent pas des violations graves du contrat. Lorsqu'un délai de livraison a été convenu, nous nous réservons le droit de décider du moment précis de la livraison dans le cadre de ce délai.

(4) L'ensemble des dates de livraison et des délais de livraison dépendent du respect par l'acheteur de toutes ses obligations dans les délais fixés. L'acheteur doit notamment fournir toutes les autorisations, signatures, etc. et effectuer tous les paiements à temps.

(5) Nous sommes en droit d'effectuer des livraisons partielles et de les facturer séparément.

(6) Le risque est transféré lors de la livraison conformément au § 5, al. 2. Si l'acheteur ne réceptionne pas la marchandise, le risque est transféré au moment où l'acheteur ne respecte pas son obligation de réception.

(7) En plus des droits qui nous reviennent conformément à la législation, nous sommes autorisés à suspendre l'exécution de nos obligations si des indices raisonnables mènent à penser que l'acheteur ne respectera pas les obligations qui lui sont imposées par le contrat de vente et notamment qu'il ne sera pas en mesure de payer à temps le prix d'achat convenu.

§ 6 Bordereau de livraison, facture, autres documents

(1) Nous fournissons à l'acheteur un bordereau de livraison conforme à ce qui représente la norme chez nous.

(2) Indépendamment de la clause Incoterms appliquée, nous ne sommes pas tenus de fournir l'autorisation

d'exportation. Aux risques et aux frais de l'acheteur, nous demanderons cependant toutes les licences d'exportation et les formalités douanières si l'acheteur nous fournit toutes les informations nécessaires.

(3) Nous sommes uniquement tenus de fournir à l'acheteur les documents qui sont explicitement mentionnés dans la confirmation de commande.

§ 7 Force majeure

Tous les événements causés par une force majeure ou qui ne relèvent pas de notre responsabilité, notamment (mais pas exclusivement) les grèves, les blocages, les mesures des autorités publiques et la disparition ultérieure des possibilités d'exportation ou d'importation, et à cause desquels la livraison devient impossible, nous libèrent de l'obligation de respecter les délais et les dates de livraison convenus et toutes les autres obligations tant qu'ils perdurent.

§ 8 Obligation de paiement du prix d'achat

(1) L'acheteur est tenu de verser le prix d'achat convenu sur le compte que nous lui indiquons. Si, selon la confirmation de commande, les frais de conditionnement ne sont pas compris dans le prix d'achat, ceux-ci doivent être payés en plus du prix d'achat. Le lieu d'exécution pour le paiement est 34454 Bad Arolsen/Allemagne. Les frais bancaires facturés en dehors de l'Allemagne sont à la charge de l'acheteur. Le paiement doit être effectué sans aucune déduction et est exigible à la date indiquée dans la confirmation de commande ou dans le délai de paiement qui y est indiqué et qui court à partir de la date de facturation. Si aucune date ni aucun délai n'est mentionné(e) dans la confirmation de commande, le paiement doit être effectué dans les 30 (trente) jours qui suivent la date de facturation. La réception de la marchandise par l'acheteur n'est pas une condition pour l'échéance du paiement du prix d'achat.

(2) Les prix convenus ne comprennent pas la taxe sur la valeur ajoutée applicable le jour de la livraison.

(3) L'acheteur est uniquement autorisé à faire valoir un droit de rétention ou à suspendre ses prestations si la contre-prétention de l'acheteur a été reconnue par nous, est incontestable ou a été juridiquement constatée.

(4) L'acheteur est uniquement autorisé à une compensation si la contre-prétention de l'acheteur a été reconnue par nous, est incontestable ou a été juridiquement constatée.

(5) En cas de retard de paiement du prix d'achat par l'acheteur, celui-ci est tenu de nous payer les intérêts de retard s'élevant au taux d'intérêt de base de la banque nationale allemande majoré de 9 (neuf) pour cent pour la durée du retard.

§ 9 Marchandise non conforme au contrat ; marchandise non conforme à la législation

(1) La marchandise est non conforme au contrat lorsqu'elle diverge de manière importante des exigences du § 4, al. 1 et 2 au moment du transfert du risque.

(2) La marchandise est non conforme à la législation lorsqu'elle diverge de manière importante des exigences du § 4, al. 3 au moment du transfert du risque.

§ 10 Contrôle et obligation de réclamation

(1) Sans que cela n'implique de limitation des réglementations légales, l'acheteur est tenu de contrôler soigneusement la marchandise pour vérifier si le type, la quantité, la qualité et l'emballage de la marchandise correspondent bien à ce qui a été convenu. Si nécessaire, l'acheteur doit effectuer ce contrôle avec l'aide de personnes extérieures.

(2) La non-conformité au contrat doit être notifiée dans les dix (10) jours. Pour les non-conformités évidentes au contrat, le délai de notification court à partir de la livraison de la marchandise, dans tous les autres cas, ce délai court à partir du moment où l'acheteur a constaté ou aurait dû constater la non-conformité au contrat. La non-conformité au contrat doit être notifiée par écrit et doit être précisément désignée et décrite de manière à ce que nous puissions y remédier.

(3) Sauf accord contraire ci-dessus et sauf vice juridique, les dispositions légales sont applicables.

§ 11 Délai de prescription

Les prétentions de l'acheteur en raison de la livraison de marchandise non conforme au contrat ou à la législation se prescrivent un (1) an après la livraison de la marchandise. Cela n'affecte cependant pas les prétentions liées à une violation dolosive, intentionnelle et par négligence grave du contrat et les prétentions liées à une atteinte à la vie, à l'intégrité physique et à la santé.

§ 12 Recours en cas de marchandise non conforme au contrat et à la législation ; limitation de responsabilité

(1) En cas de livraison de marchandise non conforme au contrat, l'acheteur peut uniquement exiger la livraison d'une nouvelle marchandise, la réparation de la marchandise, une réduction ou la résiliation du contrat en conformité avec les dispositions légales. L'exécution ultérieure ne comprend ni le démontage de la marchandise défectueuse, ni la réinstallation de la marchandise réparée ou de la nouvelle marchandise livrée.

(2) Si le fait que l'acheteur transporte la marchandise vers un lieu qui n'est pas indiqué dans la confirmation de commande ou, si aucun lieu n'est mentionné dans la confirmation de commande, vers un lieu qui ne correspond pas à la succursale de l'acheteur et que cela entraîne pour nous une majoration des coûts liés à l'exécution des droits à la garantie, ces coûts sont à la charge de l'acheteur.

(3) La livraison ultérieure et la réparation n'entraînent pas le prolongement ou un nouveau début du délai de prescription.

(4) En cas de livraison de marchandise non conforme au contrat ou à la législation ou en cas de violation du contrat résultant du contrat de vente ou de la relation commerciale avec l'acheteur, l'acheteur peut uniquement demander des dommages-intérêts dans le cadre des dispositions suivantes, tout recours à d'autres fondements pour des prétentions (notamment de type non fixé dans le contrat) est exclu.

a. Nous déclinons toute responsabilité pour le comportement des fournisseurs ou des sous-traitants. Nous n'accordons pas non plus de dommages-intérêts si l'acheteur a contribué à ce comportement.

b. L'acheteur doit pouvoir prouver que nos dirigeants, nos employés ou d'autres travailleurs ont enfreint les obligations vis-à-vis de l'acheteur de manière intentionnelle ou par négligence.

c. Si nous nous portons responsables, la responsabilité pour une livraison en retard ou pour l'absence de livraison est limitée à 0,5 pour cent pour chaque semaine complète et au maximum à 5 pour cent du prix d'achat de la marchandise livrée en retard ou non livrée et cette responsabilité est limitée au prix d'achat de la marchandise concernée en cas de livraison de marchandise non conforme au contrat ou à la législation.

d. Par dérogation au § 12, al. 4, point c), nous ne sommes pas responsables des pertes de profit.

e. Les limitations susmentionnées au § 12, al. 4 ne s'appliquent pas

i. en cas d'atteinte à la vie, à l'intégrité physique ou à la santé,

ii. si nous avons agi de manière dolosive, de manière négligente ou de manière intentionnelle,

iii. si nous sommes responsables conformément aux lois sur la responsabilité du fait des produits et

iv. pour la responsabilité qui conformément aux lois applicables ne peut pas être exclue ou limitée.

(5) Sauf accord contraire ci-dessus, les dispositions légales sont applicables.

§ 13 Droits d'utilisation de logiciels ; droits sur les documents, etc.

(1) Si les marchandises comprennent des logiciels, l'acheteur se voit octroyer avec la livraison de la marchandise une licence d'utilisation non-exclusive, simple et gratuite pour le logiciel, mais uniquement en lien avec la marchandise achetée conformément au contrat de vente. À l'exception de la création d'une copie de sauvegarde, l'acheteur n'est pas autorisé à copier le logiciel.

(2) Nous nous réservons tous les droits de propriété industrielle sur tous les documents, les photos, les schémas, etc. (ci-après désignés comme « documents » dans leur ensemble) qui sont en lien avec l'exécution de nos obligations conformément au contrat de vente. Nous sommes les propriétaires exclusifs de ces documents.

§ 14 Autres dispositions

(1) Nous restons propriétaires des marchandises livrées jusqu'au règlement par l'acheteur de toutes nos prétentions vis-à-vis de lui.

(2) Nous ne sommes pas tenus de fournir des prestations qui ne sont pas citées dans la confirmation de commande ou dans les présentes conditions de vente internationales.

(3) Aucune convention accessoire à ce contrat n'a été conclue.

(4) Toute modification d'un contrat de vente conclu requiert notre accord écrit (marqué par notre signature conforme).

(5) L'acheteur n'est pas autorisé à céder ses droits et

ses obligations vis-à-vis de nous à une autre personne.

(6) Le lieu d'exécution pour la livraison est régi par le § 5, al. 2, le lieu d'exécution pour le paiement est régi par le § 8, al. 1. Le lieu d'exécution pour toutes les autres obligations, y compris en cas de conclusion d'une autre clause Incoterms, est 34454 Bad Arolsen/Allemagne. Cela vaut également pour la livraison ultérieure, la réparation et l'annulation des obligations contractuelles en cas de résiliation du contrat.

(7) L'ensemble des communications, des explications, des avis, etc. (l'ensemble étant ci-après dénommé « avis ») peut uniquement être effectué en allemand ou en anglais. Les avis envoyés par fax ou par e-mail répondent à l'obligation de la forme écrite. Une signature n'est pas nécessaire pour le respect de la forme écrite, à moins que les présentes conditions de vente internationales n'exigent explicitement une signature.

§ 15 Clause d'arbitrage et clause attributive de juridiction













(1) Si le siège social de l'acheteur se trouve au sein de l'espace économique européen et/ou en Suisse, tous les litiges résultant de ou en lien avec le contrat de vente et les présentes conditions de vente internationales, y compris les litiges contractuels, extra-contractuels et en matière d'insolvabilité et les litiges relatifs à la validité, la nullité, la violation ou la résiliation du contrat de vente ainsi que les litiges résultant de la relation commerciale entre l'acheteur et nous relèvent exclusivement de la compétence des tribunaux de la juridiction de 34454 Bad Arolsen/Allemagne. Dans ce cas, nous sommes cependant en droit de poursuivre l'acheteur devant les tribunaux dans la juridiction de son siège social.

(2) Si le siège social de l'acheteur ne se trouve pas au sein de l'espace économique européen et/ou en Suisse, tous les litiges résultant de ou en lien avec le contrat de vente et les présentes conditions de vente internationales, y compris les litiges contractuels, extra-contractuels et en matière d'insolvabilité et les litiges relatifs à la validité, la nullité, la violation ou la résiliation du contrat de vente ainsi que les litiges résultant de la relation commerciale entre l'acheteur et nous seront exclusivement réglés de manière définitive par une procédure arbitrale conformément au règlement suisse de médiation de la Swiss Chambers' Arbitration Institution. Le lieu de la procédure arbitrale est Zurich/Suisse, la langue utilisée est l'allemand.

§ 16 Clause de sauvegarde

Si des dispositions des présentes conditions de vente internationales devaient devenir entièrement ou partiellement caduques, les autres dispositions resteraient applicables. Nous et l'acheteur sommes tenus de remplacer les dispositions caduques par de nouvelles dispositions qui se rapprochent au mieux de l'objet économique des dispositions caduques tout en respectant le cadre légal.

Garnitures anti-panique HEWI

Désignation de la matière	Barre anti-panique		Garnitures p. passages fréquents	LRV-valeurs	proche : RAL design RAL standard NCS echantillon
	Manchon de poignée	Matériau de base			
XA.. brossé mat				53	-
XP.. revêtu par poudre noir mat				4	-
98 HEWI blanc de sécurité				86	RAL 9003
99 HEWI blanc pur				83	RAL 100 90 05 RAL 9010 S 0502-G50Y
92 HEWI gris anthracite				9	RAL 240 30 05 RAL 7016
90 HEWI noir foncé				5	RAL 9005 S 9000-N
33 HEWI rouge rubis				9	RAL 030 30 45 RAL 3003 S 3560-R
73 HEWI vert prairie				6	RAL 260 20 15 RAL 5011

bicolor HEWI Surfaces rosaces

	Rosaces
XA.. brossé mat	
Laiton mat	
Cuivre mat	
Chrome noir mat	

Les couleurs HEWI comparées aux couleurs RAL et NCS

Les couleurs HEWI ont été mesurées par rapport à RAL et NCS et associées aux échantillons de couleur les plus proches.








Ni RAL ni NCS n'ont de couleurs identiques aux couleurs HEWI.

Si l'écart entre la couleur et l'échantillon est trop important, la couleur ne figure pas dans le tableau.

L'utilisateur doit toutefois procéder lui-même à un ajustement de l'échantillon de couleur.

Les techniques d'impression peuvent expliquer une légère différence de coloris avec les produits.

Couleurs et surfaces HEWI



Couleurs neutres

Couleurs chaudes

Couleurs

Série 180

Acier inoxydable

Rosaces bicolor, PVD

LRV-values	proche: RAL design RAL standard NCS echantillon	Poignées de meubles**		Accessoires de porte				Poignées			Ferrures fonctionnelles		
		Crochets**	Vestiaires	Edition mate Charnières intérieur*	Charnières	A l'extérieur	A l'intérieur	Edition mate*	Gamme restante	550KRKIGA 550.23T.41	Edition mate Rosaces antivols	Rosaces antivols	Edition mate Poig. p. fré.
86	- RAL 9003												
83	RAL 100 90 05 RAL 9010 S 0502-G50Y												
58	RAL 000 80 00 RAL 7035 S 2000-N												
37	- S 3502-G												
9	RAL 240 30 05 RAL 7016												
5	- RAL 9005 S 9000-N												
30	RAL 080 60 10 RAL 1035 S 4005-Y20R												
14	- S 6005-Y50R												
49	- S 1070-G90Y												
29	- S 2060-Y40R												
23	- S 0580-Y80R												
9	RAL 030 30 45 RAL 3003 S 3560-R												
36	- S 2070-G60Y												
18	RAL 130 50 40 RAL 6017												
20	RAL 220 50 15 - S 4020-B30G												
6	RAL 260 20 15 RAL 5011												

Note

Pour certains produits, les couleurs 24 (orange pur) et 72 (vert mai) seront supprimées au 31.03.2023.

Séries et systèmes

Les poignées de fenêtre, poignées et semi-garnitures de portes d'entrée sont assignées aux séries et systèmes correspondants. Les écarts dans le système des couleurs sont marqués directement sur le produit.

HEWI Polyamide

Séries et systèmes					mini			bicolor			Nom de la couleur
Poignées pas. fréqu.	Edition mate 162	Système 162	Edition mate 111	Système 111	Edition mate 111,162, 250	162.21 PCM	111.23 PCM	Edition mate 111,162, 250	162.21 PC	111.23 PC	
											98 HEWI blanc de sécurité
											99 HEWI blanc pur
											97 HEWI gris clair
											95 HEWI gris souris
											92 HEWI gris anthracite
											90 HEWI noir foncé
											86 HEWI sable
											84 HEWI umbra
											18 HEWI jaune moutarde
											24 HEWI orange pur
											36 HEWI corail
											33 HEWI rouge rubis
											74 HEWI vert pomme
											72 HEWI vert mai
											55 HEWI bleu aqua
											50 HEWI bleu acier

HEWI Acier inoxydable

LRV-values	Accessoires de porte à l'intérieur	Poignées		Séries et systèmes							Description	
		Sys. 100, 111, 162	Série 180	Série 270	Série 180	Série 170	Système 162	Système 111	Système 100	mini 111/162		
53												XA.. brossé mat
4												XP.. revêtu par poudre noir mat
>90												Verre blanc
5												Verre noir

Applications

- * Seulement pour les produits sélectionnés.
- ** Également disponible en édition mate dans toutes les couleurs.
- *** Série 270 bicolor et mini.

Vous trouverez des options détaillées de couleurs ou de matériaux directement sur les pages des produits.

**ALLEMAGNE**

HEWI Heinrich Wilke GmbH
Postfach 1260
34442 Bad Arolsen
Telefon: +49 5691 82-0
Telefax: +49 5691 82-319
international@hewi.com

FRANCE

HEWI France
72, rue du Faubourg St Honoré
75008 PARIS
Tél.: +33 4.72.83.09.09
contact@hewi.fr

BE, LU

Area Sales Manager :
Didier Kistemann
Clos de Lens sur Geer 1
4360 Oreye
Tél.: +32 19 588 100
dkistemann@hewi.be

Area Sales Manager :
Christoph Meyer
Forges 66
4837 Baelen
Tél.: +32 87 221159
cmeyer@hewi.be

BE, LU

Appel gratuit (poste fixe):
00800 4394 4394

www.hewi.com