

Gehäuse-Aufputz  
GA 612-3/2-01 AG

210012249-00



## Produktbeschreibung

Aufputzgehäuse aus Aluminium-Strangpressprofil mit Zink-Druckguss-Eckverbindern und Stahlblechbodenplatte für 6 Funktionsmodule.

Komplett pulverbeschichtet bzw. lackiert, geeignet für Senkrecht- oder Waagrechtmontage. Zur Aufnahme von Montagerahmen MR 611-..., LED-Flächenleuchte LEDF 600-... oder Infoschild-Modul ISM 611-...

## Technische Daten

Abmessungen (mm) B x H x T: 232 x 332 x 36,5

## Artikelinformationen

| Artikel-Bezeichnung | Artikelbeschreibung | Farbe         | KG | Artikel-Nr.  |
|---------------------|---------------------|---------------|----|--------------|
| GA 612-3/2-01 AG    | Gehäuse-Aufputz     | Anthrazitgrau | A  | 210012249-00 |

## Zubehör

| Artikel-Bezeichnung | Artikelbeschreibung | Farbe         | KG | Artikel-Nr.  |
|---------------------|---------------------|---------------|----|--------------|
| MR 611-3/1-0        | Montagerahmen       | Messing       | B  | 200015591-00 |
| Vario 611 AG        | Lackstift           | Anthrazitgrau | 0  | 210007124-00 |


## Ersatzteile

| Artikel-Bezeichnung | Artikelbeschreibung         | Farbe     | KG | Artikel-Nr.  |
|---------------------|-----------------------------|-----------|----|--------------|
| GA 612-...          | Montageset Gehäuse-Aufputz  | Sonstiges | E  | 200029981-00 |
| MR 611-...          | Schlüssel für Montagerahmen | Sonstiges | E  | 210007513-00 |

Gehäuse-Aufputz  
GA 612-3/2-01 AG

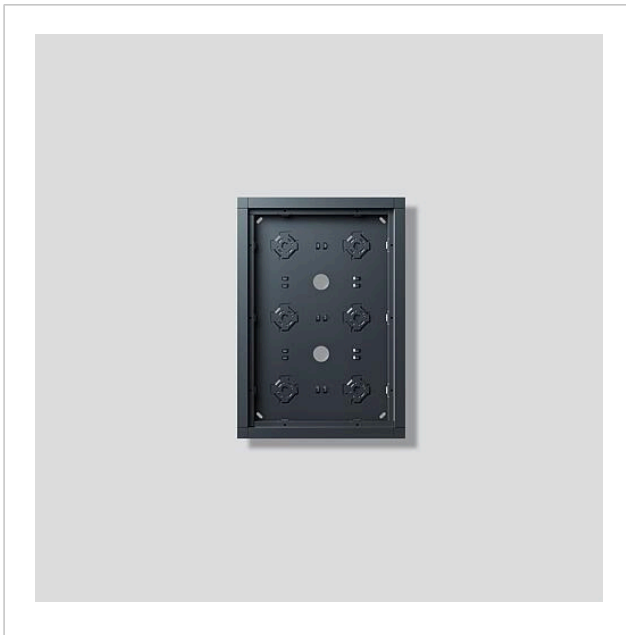
210012249


Seite 2



## Zeichnungen / Montage

---





Gehäuse-Aufputz  
GA 612-3/2-01 AG

210012249

Seite 3

---

## Weitere Dokumente

---

Vario 611 Montageanleitung  
Allgemeine Konformitätserklärung  
REACH Information

|                       |        |               |
|-----------------------|--------|---------------|
| Produktinformation    | 792 kB | herunterladen |
| Konformitätserklärung | 140 kB | herunterladen |
| Zusatzinformation     | 798 kB | herunterladen |