

Access-
Einbautürlautsprecher
mit Bus-Ruftastenmatrix
ATLE 670-0

200041757-00

Produktbeschreibung

Access-Einbautürlautsprecher mit Bus-Ruftastenmatrix zum Einbau in bauseits gestellte Sprechfächer, Türkonstruktionen, Briefkästen etc.

Lieferumfang:

- Access-Einbautürlautsprecher (ATLE 670-...)
- Bus-Ruftastenmatrix (BRMA 050-...)

Leistungsmerkmale ATLE 670-...

- Lautsprecher
- langlebiges Elektret-Mikrofon
- Anschluss eines Zustandsanzeige-Moduls ZAM 670-... zur optischen und akustischen Signalisierung des Betriebszustandes möglich
- integrierte Kameraansteuerung
- universelle Befestigungsmöglichkeiten; bei Verwendung der Jalousie ZJ 051-... direkt auf dieser anschraubbar

Technische Daten

Schutzart:	abhängig von den Einbaubedingungen
Abmessungen (mm) B x H x T:	ATLE 670-0 124 x 60 x 31, BRMA 050-01 53 x 100 x 17
Abmessungen Gehäuse (mm) B x H x T:	100 x 60 x 31


Artikelinformationen

Artikel-Bezeichnung	Artikelbeschreibung	Farbe	KG	Artikel-Nr.
ATLE 670-0	Access-Einbautürlautsprecher mit Bus-Ruftastenmatrix	Schwarz	F	200041757-00

Zubehör

Artikel-Bezeichnung	Artikelbeschreibung	Farbe	KG	Artikel-Nr.
BRMA 050-01	Bus-Ruftastenmatrix	Weiß	A	200035455-00
ZJ 051-0	Zubehör-Jalousie	Schwarz	A	200008139-00
ZTL 051-0	Universal-Montageadapter	Schwarz	A	200009632-01

Ersatzteile



Access-
Einbautürlautsprecher
mit Bus-Ruftastenmatrix
ATLE 670-0

200041757


Seite 2

Artikel-Bezeichnung	Artikelbeschreibung	Farbe	KG	Artikel-Nr.
ATLE/CATLE/ATLM/SATLM 670-...	Lautsprecher	Sonstiges	E	210011868-00
BTLE 050-.../-03, TLE 051-02, TLE 061-0	Mikrofon	Sonstiges	E	200017559-00


Access-
Einbautürlautsprecher
mit Bus-Ruftastenmatrix
ATLE 670-0


200041757

Seite 3



Zeichnungen / Montage





Access-
Einbautürlautsprecher
mit Bus-Ruftastenmatrix
ATLE 670-0

200041757

Seite 4

Weitere Dokumente

ATLE 670-0 Access-Einbautürlautsprecher mit Bus-Ruftastenmatrix	Produktinformation	607 kB	herunterladen
ATLE 670-0 Einbau-Türlautsprecher mit Bus-Ruftastenmatrix	Konformitätserklärung	224 kB	herunterladen
Access Professional 7.5.0 (DE)	Inbetriebnahmeanleitung	2,1 MB	herunterladen
REACH Information	Zusatzinformation	798 kB	herunterladen
Planungs- und Systemhandbuch Access Professional 2025 (DE)	Systemhandbuch	8,6 MB	herunterladen