RWA 110 NT
bestehend aus:
-Spindelantrieb E 250 NT 24V Hub 150/200/300mm (siehe Blockbilder 45167-BB-001)
-Zubehoer RWA 110 E (siehe unten)

RWA 110 NT
comprising:
-Spindle drive E 250 NT 24V lift 150/200/300mm (see block diagrams 45167-BB-001)
-Accessories RWA 110 E (see below)

ID-Nr. 020641 silberfarbig /silver
ID-Nr. 020647 weiss RAL 9016 /white
ID-Nr. 020646 nach RAL /in acc. with RAL

Zubehoer RWA 110 E
Accessories RWA 110 E

Legende: Einfügepunkt/ Pivot point ✳

Baugruppen/ Assemblies	Block VA	Block SA	Block US
Eckumlenkung/ corner trasmission	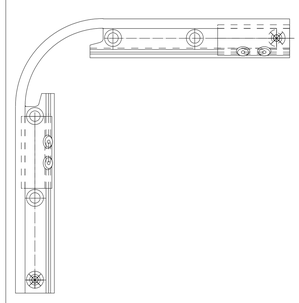	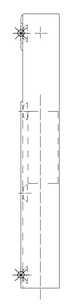	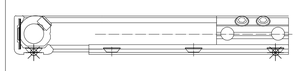
Rahmenwinkel / frame angle	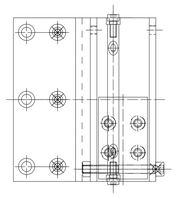	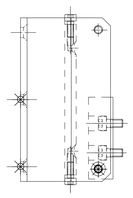	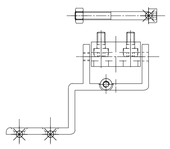
Stangenuebertragung / rod linkage	Montage links am Fenster / installation to the left on the window: 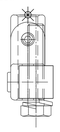 Montage rechts am Fenster / installation to the right on the window: 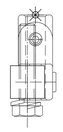	/ 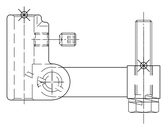	Montage links am Fenster / installation to the left on the window: 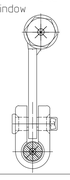 Montage rechts am Fenster / installation to the right on the window: 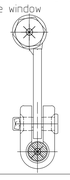
Entriegelungsfeder / unlocking spring	unverriegelt /unlocked verriegelt /locked 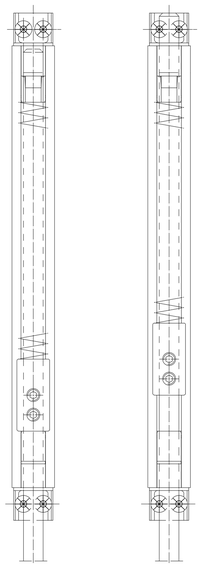	unverriegelt /unlocked verriegelt /locked 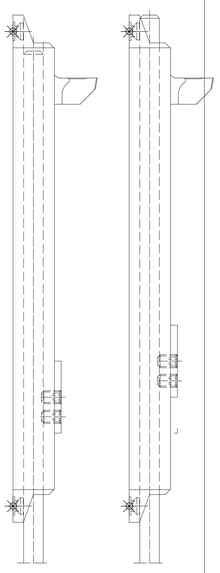	
Stangenfuehrung / rod guide			

Schutzkappe / protecting cap

Einnietmutter M5 / Riveting nut M5

Zubehoer RWA 110 E
Accessories RWA 110 E

Legende: Einfügepunkt/ Pivot point ✳

Baugruppen/ Assemblies	Block VA	Block SA
Verriegelung / locking unit	Montage zwischen Beschlagteilen / installation between fitting parts: 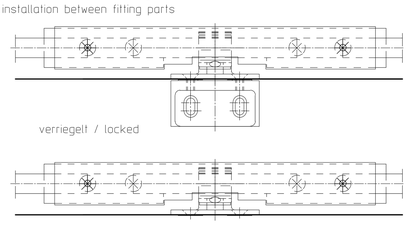 verriegelt / locked. Montage auf Beschlagende links / installation at the end left: 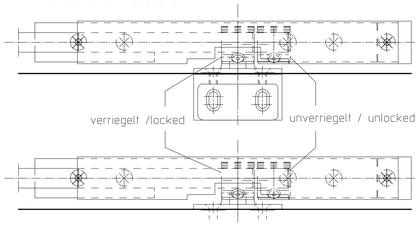 verriegelt /locked unverriegelt / unlocked	
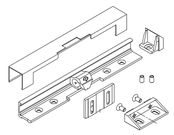 bei Fluegelueberschlag 0-12mm Zusatzwinkel fuer Verriegelung notwendig / if overlap heights is between 0-12mm additional bracket for locking unit necessary	Montage auf Beschlagende rechts / installation at the end right: 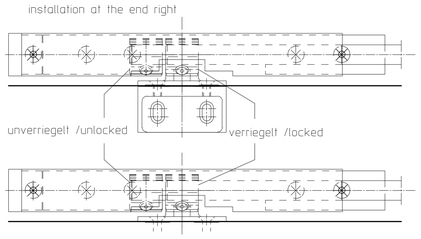 unverriegelt /unlocked verriegelt /locked	
	Block US: 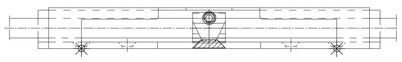 verriegelt (ohne Verriegelungswinkel) locked (without accessory bracket)	Block US: 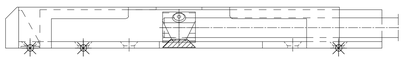 verriegelt (ohne Verriegelungswinkel) locked (without accessory bracket)

RWA 110 NT
Platzbedarf auf Antriebseite: Ansicht mit E 250 NT
Space requirement on drive side with E 250 NT

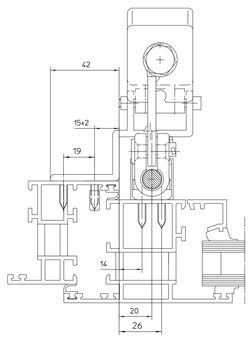

RWA 110 NT Tandem

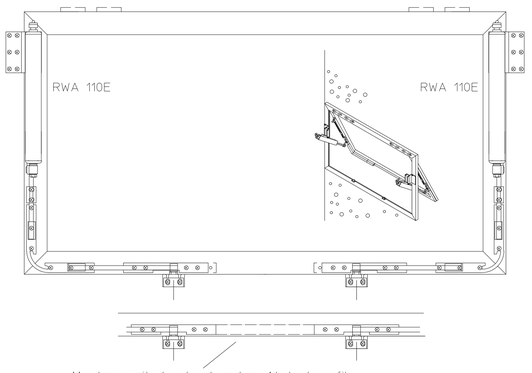

Montage mit durchgehendem Abdeckprofil
mounting with continuous cover

Technische Änderungen vorbehalten.
Subject to technical changes.

Hinweis: Diese Blockbilder dienen zur Unterstützung der Einplanung. Auslegung und Anwendungsbereiche siehe Montageanleitung ID 088323;
Information: These block diagrams are for planning support. For layout and area of application see installation instruction ID 088323;

Diese Zeichnung enspricht den Entwicklungsstand des Zeichnungsdatum bzw. der letzten Änderungsangabe. Aus der Benützung der Zeichnung können keine Ansprüche gelten wenn sie von MACO/GEZE Entwicklungsabteilung freigegeben wurde oder GEZE gesetzt wurde. Ein Technisch Gleich oder Ähnlich Produkt darf weder an Dritte weitergegeben noch für Zwecke verwendet werden die nicht mit der Lieferung und Leistung der Firma GEZE GmbH vereinbart sind. Alle Rechte vorbehalten. Copyright GEZE GmbH. Ce dessin est conforme au dernier état de la technique. Il ne peut pas être utilisé à des fins qui ne sont pas prévues par le contrat de GEZE GmbH. Tous droits réservés. This drawing reflects the present state of the art. It may not be used for purposes not in keeping with the contract of GEZE GmbH. All rights reserved.

					GEZE	GEZE Gebäudetechnik GmbH Postfach 1363 71226 Leonberg	Benennung / designation: Blockbilder RWA 110 NT / block diagrams RWA 110 NT
					vertraulich / confidential		
						Datum / date / Name / name	Blatt / sh. 1 / Blätter / shs. 1 — Massstab / scale 1:1
					erstellt / drawn	04.03.13 / RIFA	
					geprüft / checked	05.04.13 / ROHT	
					freigegeben / released		Sprache / language: D
00	04.03.13	RIFA	*		Änderungen / changes		Zeichnungs-Nr. / drawing-no. 41521-BB-002