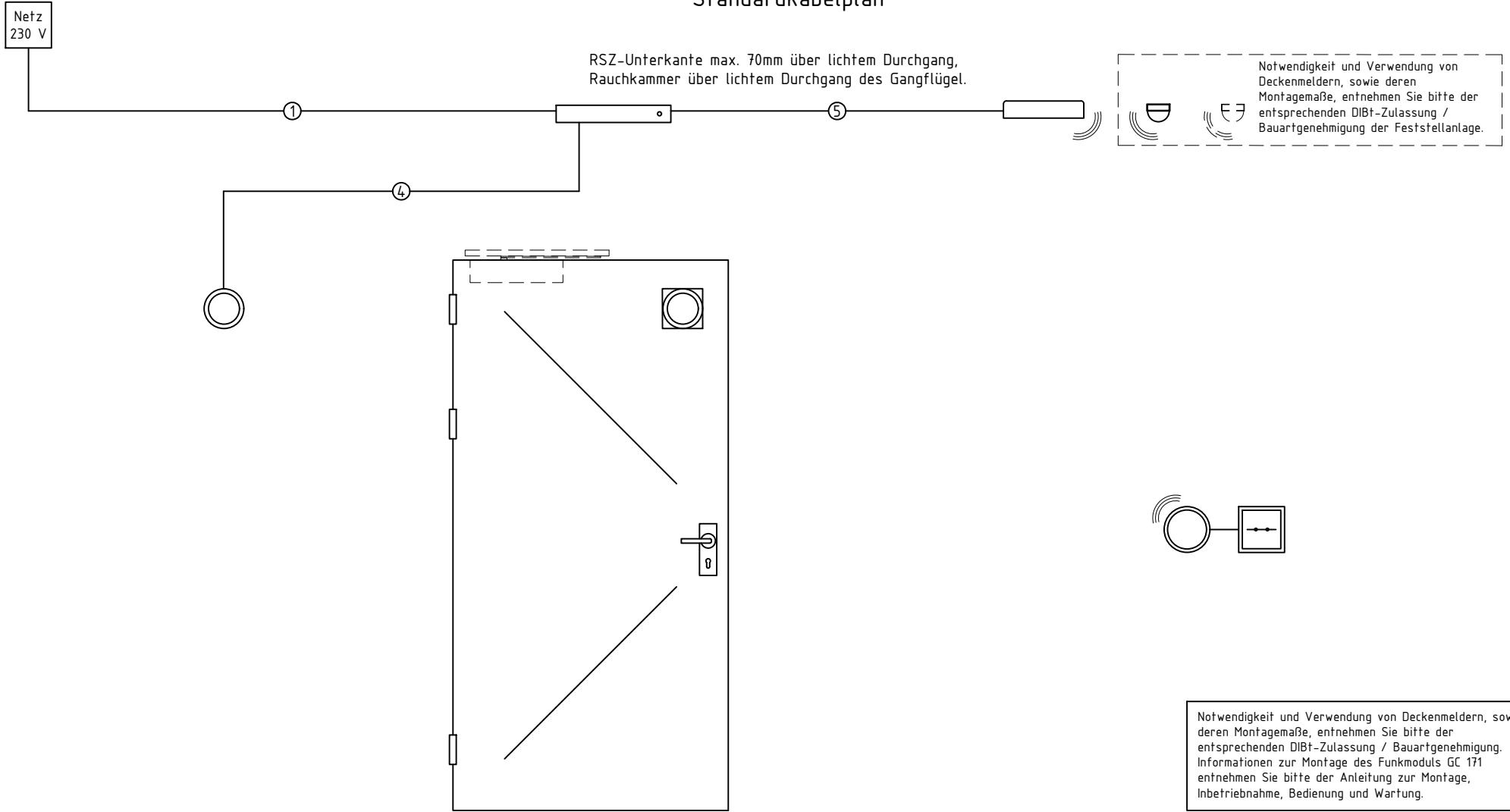


Standardkabelplan



S. 1 / 3

Alle Maßangaben sind in mm

Auftraggeber				DIN links 1XRSZ7 Haftmagnet m. HGP 1-flg		
Ansprechpartner	Kd-Nr		Innendienst			
Objekt	Angebot	PosNr.	Außendienst			
Objektanschrift	Datum		22.09.2020	Version	20200922132718	



Diese Zeichnung entspricht dem Entwicklungsstand des Zeichnungsdatums bzw. der letzten Änderungseintragung. Aus der Benutzung der Zeichnung können keine Ansprüche, gleich welcher Art, einschließlich Schadenersatzansprüche, abgeleitet und gegen GEZE geltend gemacht werden. Die Zeichnung bleibt unser Eigentum und ist Dritten nur für die Vertragsdauer zur Benutzung überlassen. Sämtliche sich aus der Zeichnung ergebenden Ansprüche stehen ausschließlich GEZE zu. Ohne vorherige Zustimmung von GEZE darf diese Zeichnung weder vervielfältigt noch Dritten zugänglich gemacht werden.

Kabelzuführung

Hinweis:

Genauere Angaben zu den elektrischen Anschlüssen von Feststellanlagen finden Sie im entsprechenden Anschlussplan z.B. FA GC 1xx

S. 2 / 3

Alle Maßangaben sind in mm

Auftraggeber					DIN links 1XRSZ7 Haftmagnet m. HGP 1-flg			
Ansprechpartner	Kd-Nr				Innendienst			
Objekt	Angebot		PosNr.		Außendienst			
Objektanschrift					Datum	22.09.2020	Version	20200922132718



Legende

① NYM-J 3x1,5 mm²



Haftgegenplatte

④ J-Y(ST)Y, 2x0,6 mm oder J-Y(ST)Y, 2x0,8 m, max. 6 m


⑤ J-Y(ST)Y, 2x2x0,6 mm oder J-Y(ST)Y, 2x2x0,8 m, max. 15 m



Haftmagnet



Funk-Deckenrauchmelder GC
172 / GC 173



Funkmodul GC 171

Hinweise:

Die Leitungsverlegung muss nach der DIN VDE 0100 und allen weiteren notwendigen und mitgeltenden Normen erfolgen.


Die Leitungsverlegung, Anschluß und Inbetriebnahme darf nur durch autorisierte elektro Fachkräfte ausgeführt werden.

Bei Kombinationen mit Fremdfabrikaten übernimmt GEZE keine Gewähr- und Serviceleistungen.

- Signalleitungen mind. 500 mm aus der Wand stehen lassen.

ACHTUNG: flexible Leitungen nicht verputzen.

S. 3 / 3



RSZ7



Funkeingabemodul GC 175

Passende Anschlusspläne und Leistungserklärungen finden Sie im Downloadbereich der GEZE-Homepage unter www.GEZE.de/GEZE/downloads z.B. FA GC 150

Die örtlichen Installationsvorschriften, die Auflagen der Baugenehmigung und des Brandschutzkonzeptes hinsichtlich der zu verwendenden Kabel- / Leitungstypen sind zwingend zu beachten.

Alle Maßangaben sind in mm

Auftraggeber					DIN links 1XRSZ7 Haftmagnet m. HGP 1-flg			
Ansprechpartner	Kd-Nr				Innendienst			
Objekt	Angebot		PosNr.		Außendienst			
Objektanschrift					Datum	22.09.2020	Version	20200922132718

